

**MINISTÉRIO DA EDUCAÇÃO
INSTITUTO FEDERAL DE EDUCAÇÃO, CIÊNCIA E TECNOLOGIA DA PARAÍBA
PRÓ-REITORIA DE ADMINISTRAÇÃO E FINANÇAS - PRAF
COORDENAÇÃO DE CONTABILIDADE**

NOTAS EXPLICATIVAS 4º TRIMESTRE

NOTA EXPLICATIVA – 4º TRIMESTRE DE 2022

REITORA

Mary Roberta Meira Marinho

PRÓ-REITOR DE ADMINISTRAÇÃO E FINANÇAS

José Albino Nunes

COORDENADOR DE CONTABILIDADE

Josivaldo de Almeida

EQUIPE TÉCNICA RESPONSÁVEL


Carlos Roberto de Almeida

Francisco Petrucci Neto

Marcelo Pereira Araújo


Josivaldo de Almeida

Tiago Ramos da Silva



SUMÁRIO

| | |
|---|-----------|
| INTRODUÇÃO | 3 |
| BALANÇO PATRIMONIAL | 4 |
| CRÉDITO A CURTO PRAZO, ESTOQUE E IMOBILIZAO..... | 7 |
| INTANGÍVEL..... | 15 |
| FORNECEDORES E CONTAS A PAGAR | 17 |
| OBRIGAÇÕES CONTRATUAIS..... | 20 |
| BALANÇO ORÇAMENTARIO..... | 23 |
| EXECUÇÃO ORÇAMENTARIA DOS RESTOS A PAGAR | 27 |
| BALANÇO FINANCEIRO | 30 |
| DEMONSTRAÇÕES DE VARIAÇÕES PATRIMONIAIS..... | 35 |
| DEMONSTRAÇÕES DE FLUXO DE CAIXA | 42 |
| CONSIDERAÇÕES FINAIS | 46 |




1. INTRODUÇÃO

O Instituto Federal da Paraíba (IFPB) é uma instituição pública federal centenária vinculada ao Ministério da Educação (MEC). Tem sede e foro na cidade de João Pessoa, tendo como Órgão Executivo a Reitoria, consoante o art. 11 da Lei 11.892/08. A Instituição foi criada em 23 de setembro de 1909 (Dec. n.º 7.566/1909) como Escola de Aprendizes Artífices, tendo passado por oito (08) alterações em sua institucionalidade. Fazendo-se um recorte temporal para as três (03) últimas denominações/marcas, destaca-se que em 06 de junho de 1968 tornou-se Escola Técnica Federal da Paraíba (Port. 331/1968); passando a partir do ano 1999, através da Lei 8.948/94, com implantação regulamentada pelo Decreto nº 2.406/97 e denominação efetivada pelo Decreto/99 em 23 de março de 1999, a ser chamada de Centro Federal de Educação Tecnológica da Paraíba; sendo a alteração mais recente a que deu origem ao Instituto Federal de Educação, Ciência e Tecnologia da Paraíba (IFPB), decorrente da Lei n.º 11.892, de 29 de dezembro de 2008. O IFPB oferta gratuitamente Cursos de Educação Profissional Técnico de Nível Médio e Cursos da Educação Superior presencial e semipresencial na modalidade de educação a distância, (EAD). Cumpre destacar a atuação territorial desse Instituto, compostas por 21 Campi, presente em 19 cidades do Estado da Paraíba, assim distribuído: João Pessoa, Campina Grande, Cajazeiras, Monteiro, Patos, Sousa, Picuí, Cabedelo, Princesa Isabel, Guarabira, Esperança, Itaporanga, Santa Rita, Catolé do Rocha, Itabaiana, Santa Luzia e Campi Avançados: Cabedelo Centro, João Pessoa Mangabeira, Areia, Pedra de Fogo e Soledade

, perfazendo um total de *219 cursos, 25.780 alunos matriculados, 8.969 vagas de cursos ofertados, 8.367 alunos ingressantes, 2.728 concluintes e 69.170 inscritos* por ano letivo.

A finalidade do IFPB é ofertar a educação profissional, tecnológica e humanística em todos os seus níveis e modalidades por meio do Ensino, da Pesquisa e da Extensão, na perspectiva de contribuir na formação de cidadãos para atuarem no mundo do trabalho e na construção de uma sociedade inclusiva, justa, sustentável e democrática



MINISTÉRIO DA EDUCAÇÃO
INSTITUTO FEDERAL DE EDUCAÇÃO, CIÊNCIA E TECNOLOGIA DA PARAÍBA
PRÓ-REITORIA DE ADMINISTRAÇÃO E FINANÇAS - PRAF
COORDENAÇÃO DE CONTABILIDADE

1 – Balanço Patrimonial

Tabela 01 – Balanço Patrimonial Quarto Trimestre 2022




MINISTÉRIO DA FAZENDA
 SECRETARIA DO TESOURO NACIONAL

| | |
|----------------|--|
| TÍTULO | BALANÇO PATRIMONIAL - TODOS OS ORÇAMENTOS |
| SUBTÍTULO | 26417 - INST.FED.DE EDUC.,CIENC E TEC DA PARAIBA - AUTARQUIA |
| ORGAO SUPERIOR | 26000 - MINISTERIO DA EDUCACAO |

| | |
|-----------------------------|---|
| EXERCÍCIO 2022 | PERÍODO QUARTO TRIMESTRE (Encerrado) |
| EMIÇÃO 25/01/2023 | PÁGINA 1 |
| VALORES EM UNIDADES DE REAL | |

| ATIVO | | | PASSIVO | | |
|--|-----------------------|-----------------------|---|-----------------------|-----------------------|
| ESPECIFICAÇÃO | 2022 | 2021 | ESPECIFICAÇÃO | 2022 | 2021 |
| ATIVO CIRCULANTE | 46.719.934,84 | 46.770.936,21 | PASSIVO CIRCULANTE | 146.034.657,90 | 152.968.553,19 |
| Caixa e Equivalentes de Caixa | 45.263.115,63 | 44.553.527,96 | Obrigações Trab., Prev. e Assist. a Pagar a Curto Prazo | 56.147.065,50 | 56.563.748,19 |
| Créditos a Curto Prazo | 718.828,54 | 778.883,99 | Empréstimos e Financiamentos a Curto Prazo | - | - |
| Demais Créditos e Valores | 718.828,54 | 778.883,99 | Fornecedores e Contas a Pagar a Curto Prazo | 829.860,32 | 690.236,52 |
| Investimentos e Aplicações Temporárias a Curto Prazo | - | - | Obrigações Fiscais a Curto Prazo | 296,91 | 236,00 |
| Estoques | 3.737.900,47 | 4.438.526,66 | Transferências Fiscais a Curto Prazo | - | - |
| Ativos Não Circulantes Mantidos para Venda | - | - | Provisões a Curto Prazo | - | - |
| VPDs Pagas Antecipadamente | - | - | Demais Obrigações a Curto Prazo | 89.057.445,17 | 95.735.332,48 |
| ATIVO NÃO CIRCULANTE | 492.993.546,88 | 405.472.670,84 | PASSIVO NÃO CIRCULANTE | - | 177.164,55 |
| Ativo Realizável a Longo Prazo | 2.080.832,85 | 2.085.332,85 | Obrigações Trab., Prev. e Assist. a Pagar a Longo Prazo | - | 177.164,55 |
| Créditos a Longo Prazo | 2.080.832,85 | 2.085.332,85 | Empréstimos e Financiamentos a Longo Prazo | - | - |
| Divida Ativa Não Tributária | 2.080.832,85 | 2.080.832,85 | Fornecedores e Contas a Pagar a Longo Prazo | - | - |
| Demais Créditos e Valores | - | 4.500,00 | Obrigações Fiscais a Longo Prazo | - | - |
| Estoques | - | - | Transferências Fiscais a Longo Prazo | - | - |
| Investimentos | - | - | Provisões a Longo Prazo | - | - |
| Participações Permanentes | - | - | Demais Obrigações a Longo Prazo | - | - |
| Propriedades para Investimento | - | - | Resultado Diferido | - | - |
| Propriedades para Investimento | - | - | TOTAL DO PASSIVO EXIGÍVEL | 146.034.657,90 | 153.175.717,74 |
| (-) Depreciação Acumulada de Propriedades p/ Investimentos | - | - | PATRIMÔNIO LÍQUIDO | | |
| (-) Redução ao Valor Rec. de Propriedades para Investimentos | - | - | ESPECIFICAÇÃO | | |
| Investimentos do RPPS de Longo Prazo | - | - | | 2022 | 2021 |
| Investimentos do RPPS de Longo Prazo | - | - | Patrimônio Social e Capital Social | - | - |
| (-) Redução ao Valor Recuperável de Investimentos do RPPS | - | - | Adiantamentos para Futuro Aumento de Capital (AFAC) | - | - |
| Demais Investimentos Permanentes | - | - | Reservas de Capital | - | - |
| Demais Investimentos Permanentes | - | - | Ajustes de Avaliação Patrimonial | - | - |
| (-) Redução ao Valor Recuperável de Demais Invest. Perm. | - | - | Reservas de Lucros | - | - |
| Imobilizado | 490.188.934,55 | 402.669.115,51 | Demais Reservas | - | - |
| Bens Móveis | 52.960.633,96 | 58.719.733,16 | Resultados Acumulados | 396.678.823,82 | 302.067.891,31 |
| Bens Móveis | 129.717.448,21 | 126.184.447,76 | Resultado do Exercício | 138.640.096,06 | -15.266.586,05 |
| (-) Depreciação/Amortização/Exaustão Acum. de Bens Móveis | -76.756.814,25 | -67.464.714,60 | Resultados de Exercícios Anteriores | 302.067.891,31 | 330.489.397,89 |
| (-) Redução ao Valor Recuperável de Bens Móveis | - | - | Ajustes de Exercícios Anteriores | -44.029.163,55 | -13.154.921,53 |
| Bens Imóveis | 437.228.300,59 | 343.949.382,35 | (-) Ações / Cotas em Tesouraria | - | - |
| Bens Imóveis | 437.835.619,54 | 346.744.939,60 | TOTAL DO PATRIMÔNIO LÍQUIDO | 396.678.823,82 | 302.067.891,31 |
| (-) Depr./Amortização/Exaustão Acum. de Bens Imóveis | -607.318,95 | -2.795.557,25 | | | |
| (-) Redução ao Valor Recuperável de Bens Imóveis | - | - | | | |
| Intangível | 723.779,48 | 718.222,48 | | | |
| Softwares | 723.779,48 | 718.222,48 | | | |
| Softwares | 723.779,48 | 718.222,48 | | | |
| (-) Amortização Acumulada de Softwares | - | - | | | |
| (-) Redução ao Valor Recuperável de Softwares | - | - | | | |



MINISTÉRIO DA EDUCAÇÃO
INSTITUTO FEDERAL DE EDUCAÇÃO, CIÊNCIA E TECNOLOGIA DA PARAÍBA
PRÓ-REITORIA DE ADMINISTRAÇÃO E FINANÇAS - PRAF
COORDENAÇÃO DE CONTABILIDADE



MINISTÉRIO DA FAZENDA
SECRETARIA DO TESOURO NACIONAL

| | |
|-----------------------------|---|
| EXERCÍCIO 2022 | PERÍODO QUARTO TRIMESTRE (Encerrado) |
| EMIÇÃO 25/01/2023 | PÁGINA 2 |
| VALORES EM UNIDADES DE REAL | |

| | |
|----------------|--|
| TÍTULO | BALANÇO PATRIMONIAL - TODOS OS ORÇAMENTOS |
| SUBTÍTULO | 26417 - INST.FED.DE EDUC.,CIENC E TEC.DA PARAIBA - AUTARQUIA |
| ORGAO SUPERIOR | 26000 - MINISTERIO DA EDUCACAO |

| ESPECIFICAÇÃO | ATIVO | | PASSIVO | |
|---|-----------------------|-----------------------|--|--------------------------------------|
| | 2022 | 2021 | PATRIMÔNIO LÍQUIDO | |
| Marcas, Direitos e Patentes Industriais Marcas, Direitos e Patentes Industriais (-) Amortização Acumulada de Marcas, Direitos e Patentes Ind (-) Redução ao Valor Recuperável de Marcas, Direitos e Pat. Direitos de Uso de Imóveis Direitos de Uso de Imóveis (-) Amortização Acumulada de Direito de Uso de Imóveis (-) Redução ao Valor Recuperável Direito de Uso de Imóveis Diferido | - | - | | |
| TOTAL DO ATIVO | 542.713.481,72 | 455.243.600,05 | TOTAL DO PASSIVO E PATRIMÔNIO LÍQUIDO | 542.713.481,72 455.243.600,05 |

QUADRO DE ATIVOS E PASSIVOS FINANCEIROS E PERMANENTES

| ESPECIFICAÇÃO | ATIVO | | ESPECIFICAÇÃO | PASSIVO | |
|-------------------------|-----------------------|-----------------------|---------------------------|-----------------------|-----------------------|
| | 2022 | 2021 | | 2022 | 2021 |
| ATIVO FINANCEIRO | 45.283.115,83 | 44.553.527,56 | PASSIVO FINANCEIRO | 98.426.043,31 | 98.480.557,96 |
| ATIVO PERMANENTE | 497.450.365,89 | 410.690.081,49 | PASSIVO PERMANENTE | 99.497.348,71 | 108.312.079,76 |
| | | | SALDO PATRIMONIAL | 344.790.099,70 | 248.470.971,33 |

QUADRO DE COMPENSAÇÕES

| ESPECIFICAÇÃO | ATIVO | | ESPECIFICAÇÃO | PASSIVO | |
|---|----------------------|----------------------|--|-----------------------|----------------------|
| | 2022 | 2021 | | 2022 | 2021 |
| SALDO DOS ATOS POTENCIAIS ATIVOS | 53.715.571,18 | 76.153.162,44 | SALDO DOS ATOS POTENCIAIS PASSIVOS | 100.414.395,31 | 85.567.074,00 |
| Atos Potenciais Ativos | 53.715.571,18 | 76.153.162,44 | Atos Potenciais Passivos | 100.414.395,31 | 85.567.074,00 |
| Garantias e Contragarantias Recebidas | 283.368,77 | 283.368,77 | Garantias e Contragarantias Concedidas | - | - |
| Direitos Conveniados e Outros Instrumentos Cong | 53.032.281,70 | 75.476.873,67 | Obrigações Conveniadas e Outros Instrumentos C | 258.319,37 | 258.319,37 |
| Direitos Contratuais | 399.920,71 | 392.920,00 | Obrigações Contratuais | 100.156.075,94 | 85.308.754,63 |
| Outros Atos Potenciais Ativos | - | - | Outros Atos Potenciais Passivos | - | - |
| TOTAL | 53.715.571,18 | 76.153.162,44 | TOTAL | 100.414.395,31 | 85.567.074,00 |

DEMONSTRATIVO DO SUPERÁVIT/DEFICIT FINANCEIRO APURADO NO BALANÇO PATRIMONIAL

| DESTINAÇÃO DE RECURSOS | SUPERÁVIT/DEFICIT FINANCEIRO |
|--|------------------------------|
| Recursos Ordinários | -50.381.804,93 |
| Recursos Vinculados | -2.781.122,55 |
| Educação | -2.574.573,47 |
| Previdência Social (RPPS) | - |
| Divida Pública | -240.577,61 |
| Alienação de Bens e Direitos | 90.000,00 |
| Outros Recursos Vinculados a Fundos, Órgãos e Prog | -55.971,47 |
| TOTAL | -53.162.927,48 |



2 – Créditos a curto prazo

Basicamente sua composição trata-se de adiantamentos relacionados ao processamento da folha de pagamentos, tais como adiantamento de 13^o, terço constitucional e adiantamentos de salários. O subgrupo tem participação de 0,13% do total do ativo, sendo assim é o quinto maior participante devido ao alto grau de imobilização do IFPB. Teve um decréscimo de 8% em relação ao 4^o trimestre 2021.

3 – Estoques

O subgrupo estoques representa apenas 0,69% do total do ativo do IFPB, mas pelo alto grau de imobilização do ativo, este subgrupo é o terceiro em participação de sua composição. A saídas desses estoques é geralmente relacionada a consumo, quando são utilizadas VPD como 3.3.1.1.1.01.00 – consumo de materiais estocados - almoxarifado, material de consumo imediato e 3.3.1.2.1.01.00 – distribuição de material gratuito ou transferência entre suas unidades gestoras com contrapartida em 359020100 – Doações/transferências concedidas – INTRA OFSS.

4 – Fornecedores

Representam cerca de 0,15% das obrigações do IFPB, sendo a terceira maior representatividade, dessas obrigações. Teve um montante de acréscimo de 18,68%, cerca de 829.860 milhões. Sua repercussão no patrimônio é geralmente registrada nas contas de variação patrimonial diminutiva com uso de bens, serviços e consumo de capital fixo (uso de material de consumo e serviços).

5 – Imobilizado

O imobilizado do IFPB representa praticamente todo o seu ativo, (cerca de 90,32%) o que denota o alto grau de imobilização dos seus ativos devido a própria natureza das atividades relacionadas ao órgão. Os imóveis são os maiores representantes deste subgrupo, tem 80,68% do total do ativo, seguidos dos bens móveis com 23,90%. Seu valor foi acrescido em 21,73% em relação ao 4^o trimestre 2021. O IFPB está calculando a depreciação contábil dos bens móveis pelo sistema SUAP com início do cálculo em 01.01.2019, fato que resolveu a problemática do cálculo e lançamento da Depreciação dos Bens Móveis mensalmente e representou no subgrupo 14,14%. A origem básica desses saldos é de execução orçamentária de créditos de natureza 449051, 449052 e eventuais doações de demais órgãos e entidades. Os impactos mais comuns no desempenho do IFPB são os relacionados à reavaliação de bens imóveis e registro no sistema de controle de imóveis spipunet.

O imobilizado é composto pelos bens móveis e imóveis. É reconhecido inicialmente



MINISTÉRIO DA EDUCAÇÃO
INSTITUTO FEDERAL DE EDUCAÇÃO, CIÊNCIA E TECNOLOGIA DA PARAÍBA
PRÓ-REITORIA DE ADMINISTRAÇÃO E FINANÇAS - PRAF
COORDENAÇÃO DE CONTABILIDADE

com base no valor de aquisição, construção ou produção. Após o reconhecimento inicial, ficam sujeitos à depreciação, amortização ou exaustão (quando tiverem vida útil definida), bem como redução ao valor recuperável e reavaliação.

Os gastos posteriores à aquisição, construção ou produção são incorporados ao valor do imobilizado desde que tais gastos aumentem a vida útil do bem e sejam capazes de gerar benefícios econômicos futuros. Se os gastos não gerarem tais benefícios, eles são reconhecidos diretamente como variações patrimoniais diminutivas do período.

Em 12/2022, o IFPB apresentou um saldo de R\$ 490.188.934,55 relacionados ao imobilizado.

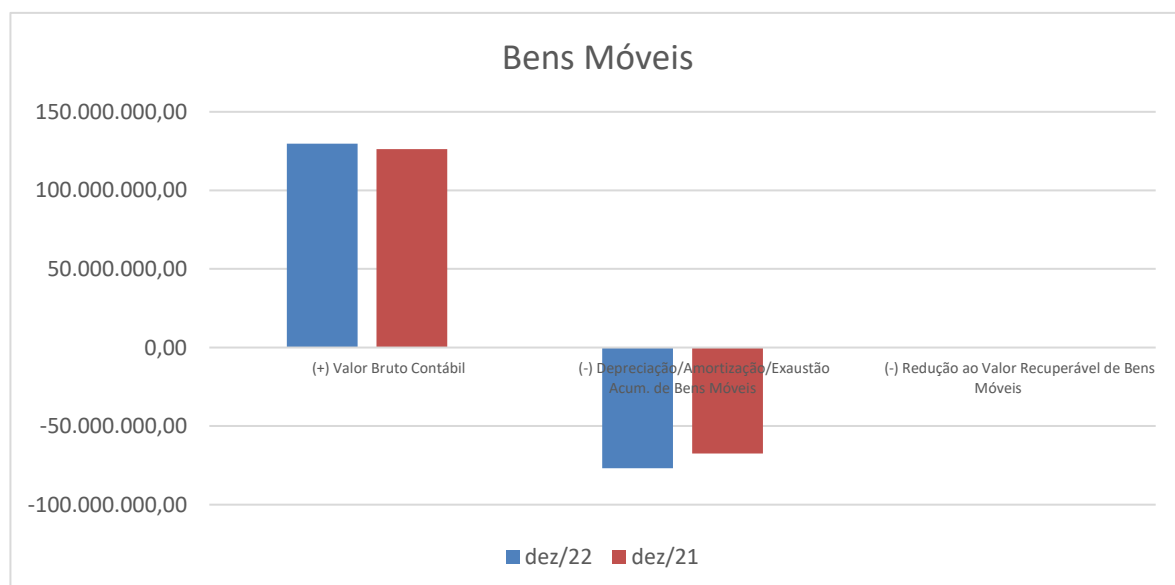
Na tabela a seguir, é apresentada a composição do Subgrupo Imobilizado, para o quatro trimestre de 2022.


Tabela 2 – Imobilizado – Composição

| Imobilizados | Em R\$ | | |
|---|-----------------------|-----------------------|---------------|
| | dez/22 | dez/21 | AH% |
| Bens Móveis | | | |
| (+) Valor Bruto Contábil | 129.717.448,21 | 126.184.447,76 | 2,80% |
| (-) Depreciação/Amortização/Exaustão Acum. de Bens Móveis | -76.756.814,25 | -67.464.714,60 | 13,77% |
| (-) Redução ao Valor Recuperável de Bens Móveis | - | - | - |
| Bens Imóveis | | | |
| (+) Valor Bruto Contábil | 437.835.619,54 | 346.744.939,60 | 26,27% |
| (-) Depr./Amortização/Exaustão Acum. de Bens Imóveis | -607.318,95 | -2.795.557,25 | -78,28% |
| (-) Redução ao Valor Recuperável de Bens Imóveis | - | - | - |
| Total | 490.188.934,55 | 402.669.115,51 | 21,73% |

Fonte: SIAFI, 2021/2022

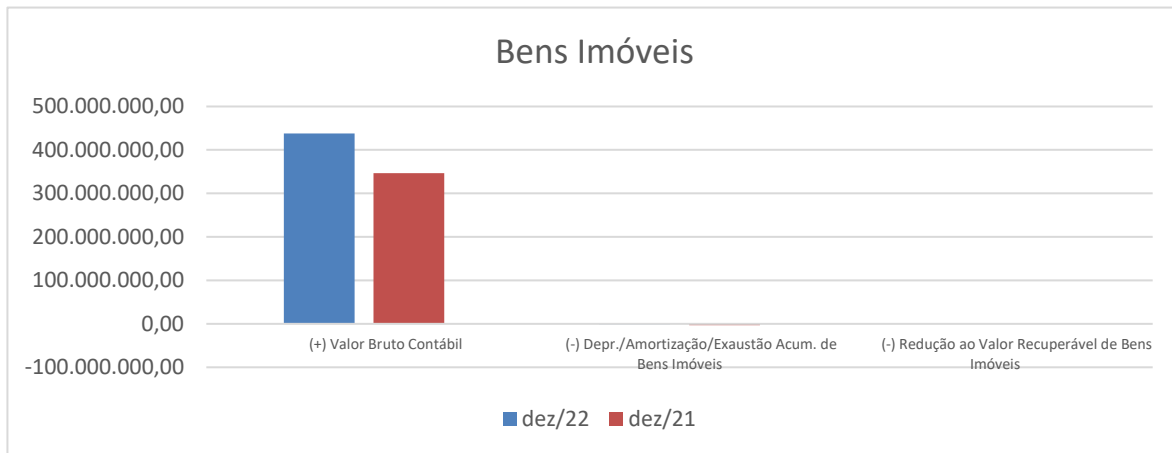
Gráfico 01 – Imobilizado - Bens Móveis





MINISTÉRIO DA EDUCAÇÃO
INSTITUTO FEDERAL DE EDUCAÇÃO, CIÊNCIA E TECNOLOGIA DA PARAÍBA
PRÓ-REITORIA DE ADMINISTRAÇÃO E FINANÇAS - PRAF
COORDENAÇÃO DE CONTABILIDADE

Gráfico 02 – Imobilizado – Bens Imóveis



5.1 Bens Móveis

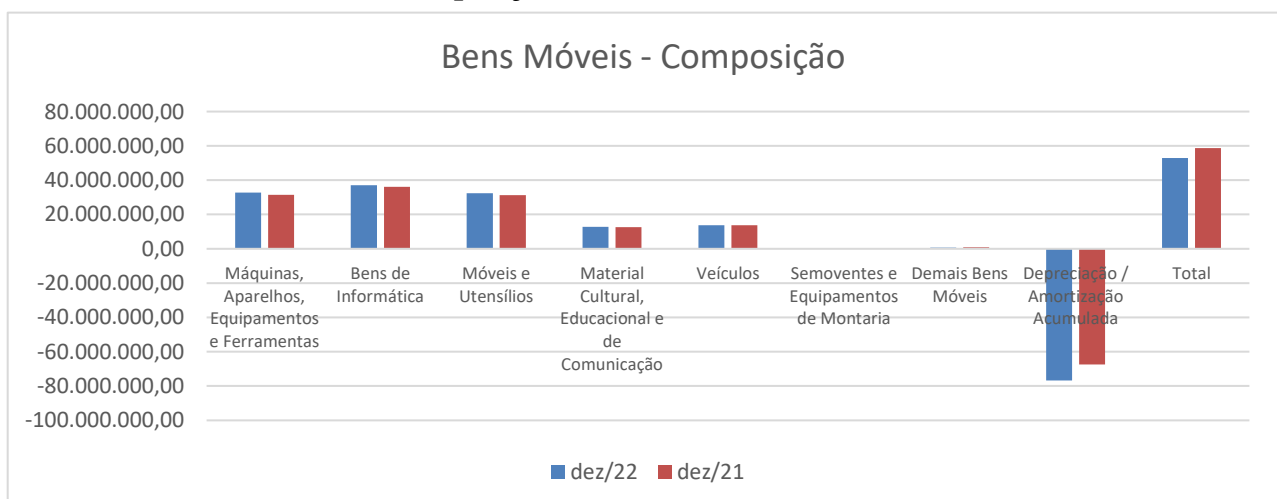
Os Bens Móveis do Órgão 26417 em 12/2022 totalizavam R\$ 52.960.633,96 e estão distribuídos em várias contas contábeis conforme detalhado na tabela a seguir.


Tabela 3 – Bens Móveis – Composição

| Bem - Composição | Em R\$ | | |
|---|----------------------|----------------------|---------------|
| | dez/22 | dez/21 | AH(%) |
| Máquinas, Aparelhos, Equipamentos e Ferramentas | 32.782.327,88 | 31.415.564,49 | 4,35% |
| Bens de Informática | 37.005.053,04 | 36.172.928,08 | 2,30% |
| Móveis e Utensílios | 32.443.486,52 | 31.262.494,26 | 3,78% |
| Material Cultural, Educacional e de Comunicação | 12.838.053,95 | 12.660.265,98 | 1,40% |
| Veículos | 13.788.932,24 | 13.786.353,10 | 0,02% |
| Semoventes e Equipamentos de Montaria | 129.104,28 | 47.354,48 | 172,63% |
| Demais Bens Móveis | 730.490,30 | 839.487,37 | -12,98% |
| Depreciação / Amortização Acumulada | -76.756.814,25 | -67.464.714,60 | 13,77% |
| Total | 52.960.633,96 | 58.719.733,16 | -9,81% |

Fonte: SIAFI, 2021/2022

Gráfico 03 – Bens Móveis – Composição





MINISTÉRIO DA EDUCAÇÃO
INSTITUTO FEDERAL DE EDUCAÇÃO, CIÊNCIA E TECNOLOGIA DA PARAÍBA
PRÓ-REITORIA DE ADMINISTRAÇÃO E FINANÇAS - PRAF
COORDENAÇÃO DE CONTABILIDADE

Dos Bens Móveis registrados no Órgão, 10% referem-se a máquinas, aparelhos, equipamentos, ferramentas, bens de informática e móveis e utensílios sem depreciação.

5.2 Bens Imóveis

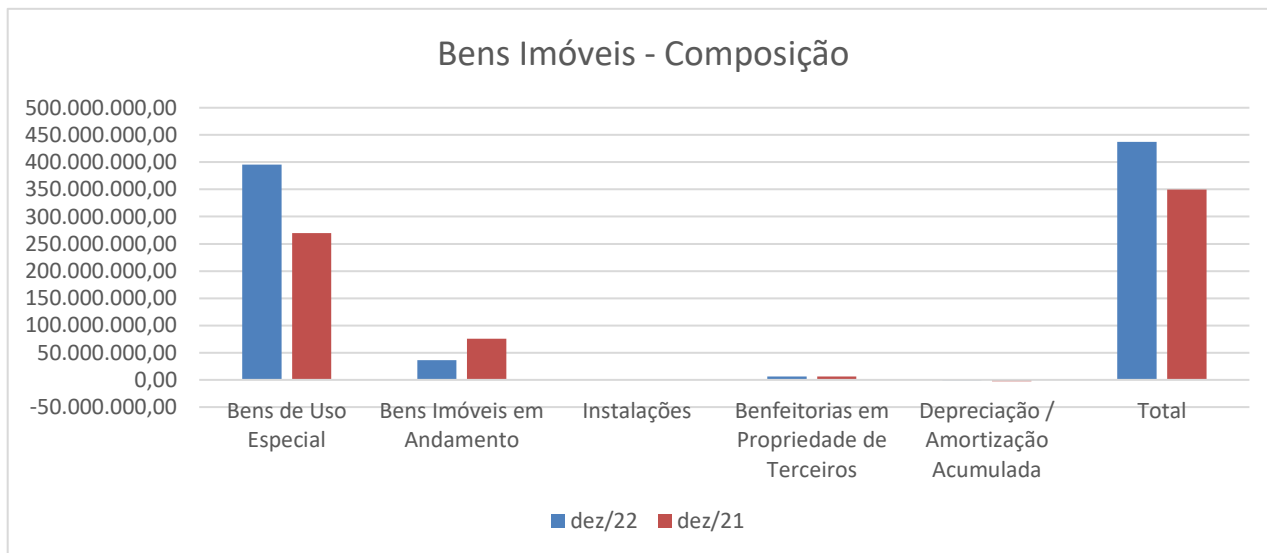
Os Bens Imóveis da União em 12/2022 totalizavam R\$ 437.228.300,59 e estão distribuídos em várias contas contábeis, conforme demonstrado na tabela a seguir.

Tabela 04 - Bens Imóveis – Composição.

| Bens Imóveis - Composição | Em R\$ | | |
|--|-----------------------|-----------------------|---------------|
| | dez/22 | dez/21 | AH(%) |
| Bens de Uso Especial | 395.651.816,09 | 269.589.228,55 | 46,76% |
| Bens Imóveis em Andamento | 36.025.339,14 | 75.615.131,21 | -52,36% |
| Instalações | - | 1.175.119,44 | -100,00% |
| Benfeitorias em Propriedade de Terceiros | 6.158.464,31 | 6.158.464,31 | 0,00% |
| Depreciação / Amortização Acumulada | -607.318,95 | -2.596.728,16 | -76,61% |
| Total | 437.228.300,59 | 349.941.215,35 | 24,94% |

Fonte: SIAFI, 2021/2022.


Gráfico 04 – Bens Imóveis – Composição



De acordo com a tabela anterior, os bens de uso especial e bens imóveis em andamento correspondem a 98% de todos os bens imóveis reconhecidos contabilmente no Balanço Patrimonial do Órgão 26417, perfazendo o montante de R\$ 431.677.155,23 em 12/2022 em valores brutos.

5.3 Bens de Uso Especial – Composição

Em síntese, os bens de uso especial mais relevantes nas composições do patrimônio imobiliário federal são constituídos de imóveis de uso educacional.



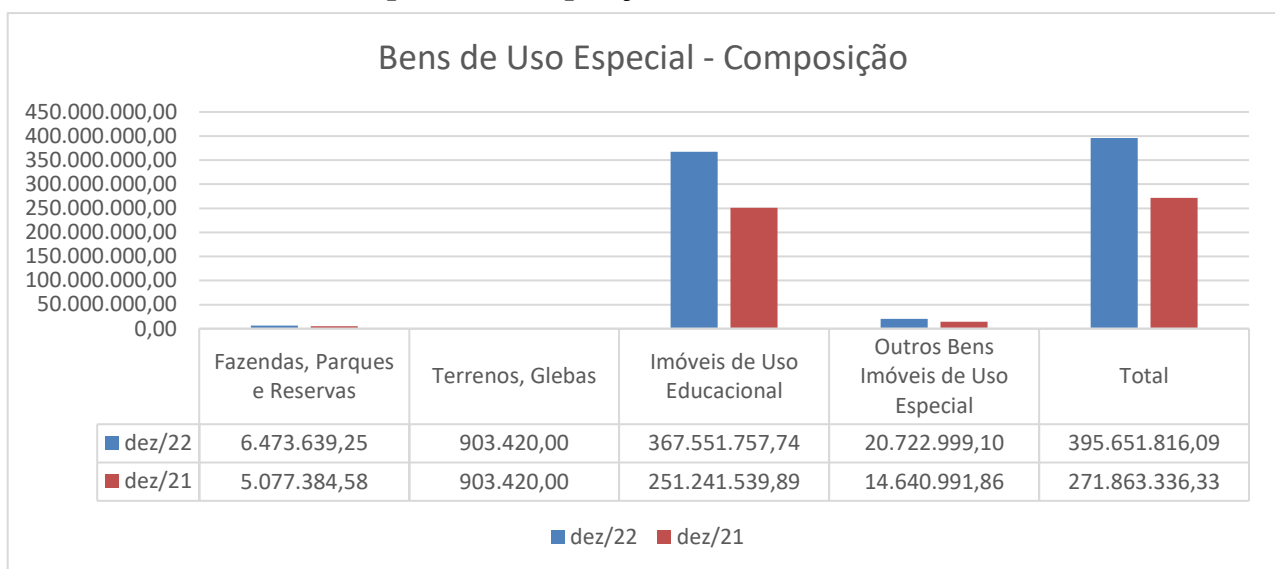
MINISTÉRIO DA EDUCAÇÃO
INSTITUTO FEDERAL DE EDUCAÇÃO, CIÊNCIA E TECNOLOGIA DA PARAÍBA
PRÓ-REITORIA DE ADMINISTRAÇÃO E FINANÇAS - PRAF
COORDENAÇÃO DE CONTABILIDADE

Tabela 05 - Bens de Uso Especial – Composição

| Bens de Uso Especial - Composição | Em R\$ | | |
|-------------------------------------|-----------------------|-----------------------|---------------|
| | dez/22 | dez/21 | AH(%) |
| Fazendas, Parques e Reservas | 6.473.639,25 | 5.077.384,58 | 27,50% |
| Terrenos, Glebas | 903.420,00 | 903.420,00 | 0,00% |
| Imóveis de Uso Educacional | 367.551.757,74 | 251.241.539,89 | 46,29% |
| Outros Bens Imóveis de Uso Especial | 20.722.999,10 | 14.640.991,86 | 41,54% |
| Total | 395.651.816,09 | 271.863.336,33 | 45,53% |

Fonte: SIAFI, 2022/2021.

Gráfico 05 - Bens de Uso Especial – Composição




(a) Reavaliação, redução ao valor recuperável, depreciação, amortização e exaustão

Os procedimentos para registro da reavaliação, redução a valor recuperável, depreciação, amortização e exaustão na Administração Pública Direta da União, suas autarquias e fundações tem como base legal a Lei nº 4.320/1964, Lei Complementar nº 101/2000, NBCASP, MCASP e Lei nº 10.180/2001. Os procedimentos contábeis estão descritos, de maneira mais detalhada, no Manual SIAFIWeb, Macrofunção 020330, disponível no sítio da STN e na Portaria Conjunta STN/SPU nº 3/2014. As empresas públicas e sociedades de economia mista, que devem seguir a Lei nº 6.404/1976, embasam seus procedimentos nas leis próprias e nos normativos fiscais, o que pode acarretar algumas divergências.

A coordenação de contabilidade da Reitoria, através do processo: 23381.003149.2017-65 solicitou providências junto a Pro Reitoria de Administração e Finanças sobre o processo de reavaliação e redução ao valor recuperável. Através do memorando 21/2017 a diretoria de administração de materiais e recursos patrimoniais informa que o Sistema Suap necessita de melhorias e alterações para atender as demandas solicitadas. O processo encontra-se na diretoria de TI para deliberação.

Através do processo: 23381.003157.2017-10 a coordenação de contabilidade da



**MINISTÉRIO DA EDUCAÇÃO
INSTITUTO FEDERAL DE EDUCAÇÃO, CIÊNCIA E TECNOLOGIA DA PARAÍBA
PRÓ-REITORIA DE ADMINISTRAÇÃO E FINANÇAS - PRAF
COORDENAÇÃO DE CONTABILIDADE**

Reitoria solicitou providências junto a Pro Reitoria de Administração e Finanças sobre o cálculo de depreciação, no qual foi montado um grupo de trabalho e estipulado o prazo de 01 de janeiro de 2018 para início da depreciação no âmbito do IFPB.

Em 13 de Setembro de 2017 fomos informados através da Setorial Contábil do MEC, conforme comunica 2017/1160702 que o Sistema de Gestão patrimonial SIADS será obrigatório a partir de 2019, no qual será uma solução definitiva para os diversos problemas patrimoniais enfrentados atualmente pelo IFPB.

Em 26 de Julho de 2018, em reunião na Reitoria com a presença do Magnífico Reitor do IFPB, conforme relatado no memorando da coordenação de contabilidade 16/2018, decidiu-se aguardar a obrigatoriedade do SIADS por meio de documento oficial, visto que o valor de aquisição do referido sistema é oneroso. Nesse ínterim ficou definido que o IFPB usará o sistema SUAP como gerenciador de Patrimônio e Almoxarifado.

Em 06 de Agosto de 2018, o Grupo de trabalho encarregado de ajustar o SUAP para o devido cálculo da depreciação contábil no âmbito do IFPB definiu a data de 01 de janeiro de 2019 para início do cálculo e registro contábil da depreciação no IFPB. Definiu-se também que a reavaliação e redução ao valor recuperável será analisada e implementada em período posterior ao início do cálculo da depreciação.

Em 29 de Novembro de 2018, foi publicado no DOU a portaria do MPOG 385 que institui o SIADS para toda a administração pública federal. O IFPB aguardará diretrizes do grupo de trabalho do MPDG e do MEC para início das tratativas para adoção do SIADS.


Desde 01/01/2019 o IFPB vem registrando a depreciação contábil no siafi com base nos relatórios emitidos pelo sistema SUAP, enquanto aguardamos a implementação do sistema SIADS

(a.1) Reavaliação

Segundo a Portaria Conjunta STN/SPU nº 3/2014 os valores dos bens imóveis de uso especial da União, autarquias e fundações públicas federais deverão ser reavaliados, aqueles nos quais seja aplicado, a título de benfeitoria, valor percentual igual ou superior ao estipulado pela SPU; houver alteração de área construída, independentemente do valor investido; seja comprovada a ocorrência de quaisquer sinistros, tais como incêndio, desmoronamento, desabamento, arruinamento, dentre outros.

Os valores são atualizados sistemicamente, a cada ano, na data base de 31 de dezembro, independentemente da classificação, considerando os parâmetros e características específicas dos imóveis e preços unitários regionais, atualizados periodicamente.

Os bens imóveis foram reavaliados através do processo: 23381.013206.2020-10, com dados levantados pela Diretoria e Engenharia e registrado no Spiunet em Dezembro 2022.



MINISTÉRIO DA EDUCAÇÃO
INSTITUTO FEDERAL DE EDUCAÇÃO, CIÊNCIA E TECNOLOGIA DA PARAÍBA
PRÓ-REITORIA DE ADMINISTRAÇÃO E FINANÇAS - PRAF
COORDENAÇÃO DE CONTABILIDADE

(a.2) Redução ao valor recuperável de ativos - *Impairment*

A coordenação de contabilidade da Reitoria, através do processo: 23381.003149.2017-65 solicitou providências junto a Pro Reitoria de Administração e Finanças sobre o processo de teste de impairment e redução ao valor recuperável.

(a.3) Depreciação, amortização ou exaustão de bens imóveis não cadastrados no SPIUnet e bens móveis

No órgão 26417 todos os bens imóveis estão registrados no SPIUNET.

A base de cálculo para a depreciação, amortização e exaustão é o custo do ativo imobilizado, compreendendo tanto os custos diretos como os indiretos. O método de cálculo dos encargos de depreciação a ser utilizado para toda a Administração Pública direta, autárquica e fundacional para os bens imóveis que não são cadastrados no SPIUnet e para os bens móveis é o das quotas constantes.

Como regra geral, a depreciação dos bens imóveis não cadastrados no SPIUnet e dos bens móveis será iniciada a partir do primeiro dia do mês seguinte à data da colocação do bem em utilização. Porém, quando o valor do bem adquirido e o valor da depreciação no primeiro mês sejam relevantes, admite-se, em caráter de exceção, o cômputo da depreciação em fração menor do que um mês.

O Plano Interno de Procedimentos Contábeis Patrimoniais (PIP-CP) sobre os ativos de infraestrutura, definiu que o reconhecimento, mensuração e evidenciação, bem como a respectiva depreciação, amortização ou exaustão, reavaliação e redução ao valor recuperável para os bens de infraestrutura terá o prazo para implantação desses procedimentos contábeis até 31/12/2018, sendo a obrigatoriedade dos registros a partir de 01/01/2019

(a.3.1) Bens de Infraestrutura

Em R\$


| Bens de Infraestrutura | Reconhecimento (S/N) | Conta Contábil | Valor Mensuração | Depreciação / Amortização / Exaustão | Reavaliação / Redução ao Valor recuperável | Data Mensuração |
|------------------------|----------------------|----------------|------------------|--------------------------------------|--|-----------------|
| Bem A | S | XXXXX | XX | XX | XX | dd/mm/20XX |
| Bem B | S | XXXXX | XX | XX | XX | dd/mm/20XX |
| Bem C | N | NA | NA | NA | NA | NA |

Fonte: Instituto Federal de Educação, Ciência e Tecnologia da Paraíba

(a.4) Depreciação de bens imóveis cadastrados no SPIUnet

A Portaria Conjunta STN/SPU nº 3/2014, dispõe sobre procedimentos e requisitos gerais para mensuração, atualização, reavaliação e depreciação dos bens imóveis da União, autarquias e fundações públicas federais, controlados pelo SPIUnet.

O SPIUnet é um sistema de cadastro e controle de imóveis da União e de terceiros utilizados pelos Órgãos Federais, que mantém atualizado o valor patrimonial dos imóveis.



MINISTÉRIO DA EDUCAÇÃO
INSTITUTO FEDERAL DE EDUCAÇÃO, CIÊNCIA E TECNOLOGIA DA PARAÍBA
PRÓ-REITORIA DE ADMINISTRAÇÃO E FINANÇAS - PRAF
COORDENAÇÃO DE CONTABILIDADE

O sistema é interligado ao SIAFI para o reconhecimento contábil das adições, baixas e transferências, exceto a depreciação, que por sua vez é registrado no SIAFI por meio de um arquivo que é encaminhado pela SPU à STN, para que seja contabilizado no SIAFI.

O valor depreciado dos bens imóveis da União, autarquias e fundações públicas federais é apurado mensal e automaticamente pelo sistema SPIUnet sobre o valor depreciável da aquisição, utilizando-se para tanto o Método da Parábola de Kuentzle e a depreciação será iniciada no mesmo dia que o bem for colocado em condições de uso.

O Método da Parábola de Kuentzle distribui a depreciação ao longo da vida útil da benfeitoria, segundo as ordenadas de uma parábola, apresentando menores depreciações na fase inicial e maiores na fase final, o que é compatível com o desgaste progressivo das partes de uma edificação, o cálculo é realizado de acordo com a seguinte equação:

$$Kd = (n^2 - x^2) / n^2, \text{ onde:}$$

Kd = coeficiente de depreciação n = vida útil da aquisição

x = vida útil transcorrida da aquisição

A vida útil será definida com base no informado pelo laudo de avaliação específico ou, na sua ausência, por parâmetros predefinidos pela SPU, segundo a natureza e características dos bens imóveis. Nos casos de bens reavaliados, independentemente do fundamento, a depreciação acumulada deve ser zerada e reiniciada a partir do novo valor.

O órgão 26417 está com seus bens imóveis registrados no SPIUnet e conforme descrição acima, o valor da depreciação é apurado mensalmente pela SPU.

5.4 Ajustes de Exercícios Anteriores realizados em contrapartida no Imobilizado

São considerados os decorrentes de efeitos da mudança de critério contábil, ou da retificação de erro imputável a determinado exercício anterior, e que não possam ser atribuídos a fatos subsequentes, devendo ser reconhecidos à conta do patrimônio líquido.



6 - Intangível

Os direitos que tenham por objeto bens incorpóreos destinados à manutenção da atividade pública ou exercidos com essa finalidade são mensurados ou avaliados com base no valor de aquisição ou de produção, deduzido do saldo da respectiva conta de amortização acumulada (quando tiverem vida útil definida) e do montante acumulado de quaisquer perdas do valor que tenham sofrido ao longo de sua vida útil por redução ao valor recuperável (impairment).

Ativos intangíveis com vida útil indefinida não são amortizados, mas ainda não foram testados anualmente em relação a perdas por redução ao valor recuperável, individualmente ou no nível da unidade geradora de caixa. A avaliação de vida útil indefinida não foi revisada anualmente ainda para determinar se essa avaliação continua a ser justificável. A Ccont do IFPB solicitou através do processo: 23381.003145.2017-87 providências no sentido de atender o prazo estabelecido no (PIPCP).

O Plano Interno de Procedimentos Contábeis Patrimoniais (PIPCP) definiu que o reconhecimento, mensuração e evidenciação de softwares, marcas, patentes, licenças e congêneres, classificados como intangíveis e eventuais amortizações, reavaliação e redução ao valor recuperável terão o prazo para implantação desses procedimentos até 31/12/2018, sendo a obrigatoriedade dos registros a partir de 01/01/2019.

Em 12/2022, o Órgão 26417 apresentou um saldo de R\$ 723.779,48 relacionados ao intangível.

Na **Tabela 06**, é apresentada a composição do Subgrupo Intangível, do quarto trimestre 2022.

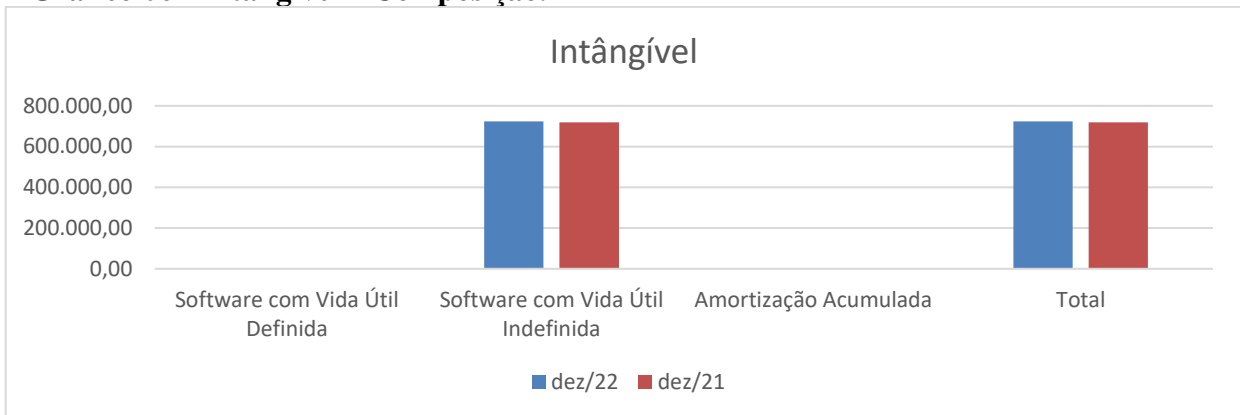
Tabela 06 – Intangível – Composição.

| | Em R\$ | | |
|-----------------------------------|-------------------|-------------------|--------------|
| Intangível | dez/22 | dez/21 | AH(%) |
| Software com Vida Útil Definida | - | - | 0,00% |
| Software com Vida Útil Indefinida | 723.779,48 | 718.222,48 | 0,77% |
| Amortização Acumulada | - | - | 0,00% |
| Total | 723.779,48 | 718.222,48 | 0,77% |

Fonte: SIAFI, 2022/ 2021



Gráfico 06 - Intangível – Composição.



No intangível, destaca-se o item Softwares com vida útil indefinida, que representa aproximadamente 100% do grupo.

6.1 Redução ao valor recuperável de ativos – *Impairment*


O Órgão 26417 não avaliou os ativos do intangível ainda, conforme explicação descrita acima no processo supracitado.

6.2 Ajustes de Exercícios Anteriores realizados no Intangível

São considerados os decorrentes de efeitos da mudança de critério contábil, ou da retificação de erro imputável a determinado exercício anterior, e que não possam ser atribuídos a fatos subsequentes, devendo ser reconhecidos à conta do patrimônio líquido.

OBSERVAÇÃO FINAL

A CCONT do IFPB vem realizando semestralmente encontro com todos os contadores das unidades gestoras para verificar e buscar possíveis soluções para as mais variadas questões contábeis inerentes ao Órgão 26417.



MINISTÉRIO DA EDUCAÇÃO
INSTITUTO FEDERAL DE EDUCAÇÃO, CIÊNCIA E TECNOLOGIA DA PARAÍBA
PRÓ-REITORIA DE ADMINISTRAÇÃO E FINANÇAS - PRAF
COORDENAÇÃO DE CONTABILIDADE

7 – Fornecedores e Contas a Pagar – Composição

Em 31/12/2022, o Instituto Federal da Paraíba – IFPB, apresentou um saldo em aberto de R\$ 829.860,32 relacionados com fornecedores e contas a pagar, sendo sua totalidade de obrigações a curto prazo.

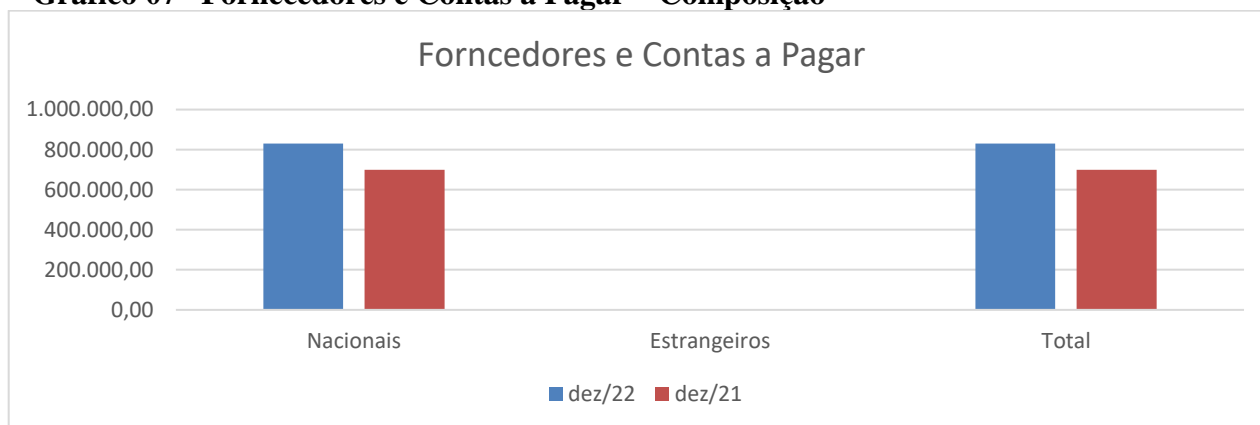
A seguir, apresenta-se a **Tabela 07**, segregando-se essas obrigações, entre fornecedores nacionais e estrangeiros e entre circulante e não circulante.

Tabela 07 – Fornecedores e Contas a Pagar – Composição.

| Fornecedores e Contas a Pagar | Em R\$ | | |
|-------------------------------|-------------------|-------------------|---------------|
| | dez/22 | dez/21 | VARIAÇÃO (%) |
| Circulante | | | |
| Nacionais | 829.860,32 | 699.236,52 | 18,68% |
| Estrangeiros | - | - | - |
| Total | 829.860,32 | 699.236,52 | 18,68% |

Fonte: SIAFI, 2022/2021

Gráfico 07– Fornecedores e Contas a Pagar – Composição




Os fornecedores e contas a pagar de curto prazo referem-se aos fornecedores nacionais, representando cerca de 100% do total a ser pago.

Na continuação, apresenta-se a **Tabela 08** relacionando-se as unidades gestoras contratantes com valores mais significativos de fornecedores e contas a pagar na data base de 31/12/2022.

Tabela 08 – Fornecedores e Contas a Pagar – Por Unidade Gestora Contratante.

| Unidade Gestora | Em R\$ | |
|-----------------------|-------------------|----------------|
| | dez/22 | AV (%) |
| Campus João Pessoa | 42.680,64 | 5,14% |
| Campus Campina Grande | 71.224,15 | 8,58% |
| Reitoria | 320.823,85 | 38,66% |
| Campus Patos | 83.621,47 | 10,08% |
| Demais | 311.510,21 | 37,54% |
| Total | 829.860,32 | 100,00% |

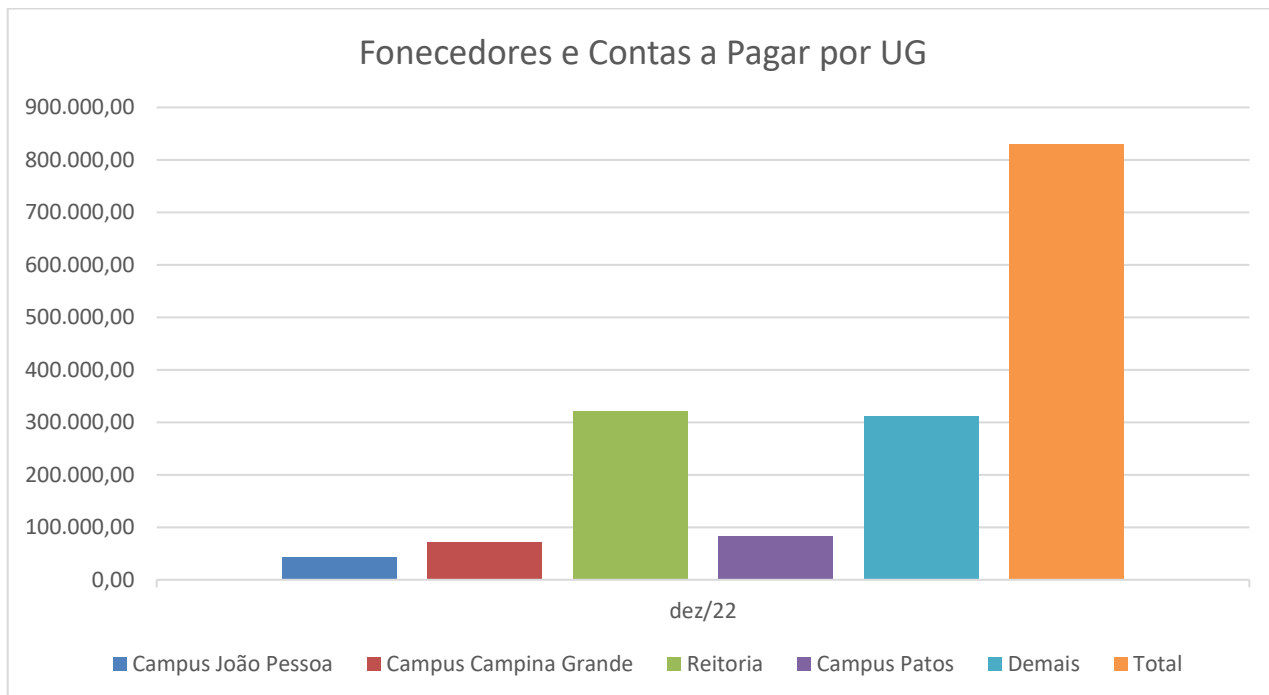
Fonte: SIAFI, 2022



MINISTÉRIO DA EDUCAÇÃO
INSTITUTO FEDERAL DE EDUCAÇÃO, CIÊNCIA E TECNOLOGIA DA PARAÍBA
PRÓ-REITORIA DE ADMINISTRAÇÃO E FINANÇAS - PRAF
COORDENAÇÃO DE CONTABILIDADE

A Reitoria e os Campi Patos, Campina Grande e João Pessoa são responsáveis por 63% do total a ser pago.

Gráfico 08 – Fornecedores e Contas a Pagar – Por Unidade Gestora Contratante




Na **Tabela 09**, relacionam-se os fornecedores mais significativos e o saldo em aberto, na data base de 31/12/2022.

Tabela 09 – Fornecedores e Contas a Pagar – Por Fornecedor.

| FORNECEDORES | Em R\$ | |
|--------------------------------------|-------------------|-------------|
| | dez/22 | AV (%) |
| TCL TAMBAU CONSERVACOES LTDA | 190.788,18 | 22,99% |
| CITE ELETRODOMESTICOS LTDA | 59.600,00 | 7,18% |
| CIA ÁGUA E ESGOTOS DA PARAIBA-CAGEPA | 53.974,08 | 6,50% |
| LICITEC TECNOLOGIA EIRELI | 51.010,00 | 6,15% |
| J S FAGUNDES LTDA | 47.700,00 | 5,75% |
| JSP SERV.TERC. DE MAO DE OBRA EIRELI | 41.348,40 | 4,98% |
| DEMAIS | 385.439,66 | 46,45% |
| Total | 829.860,32 | 100% |

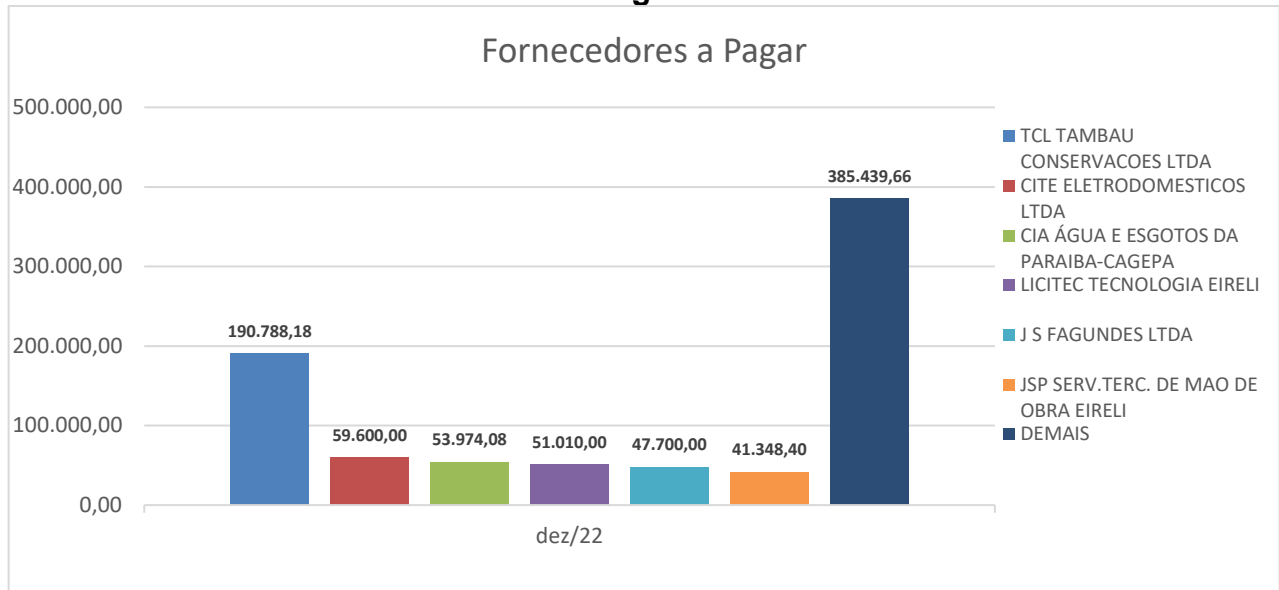
Fonte: SIAFI, 2022.

Os fornecedores TCL TAMBAU, CITE, CAGEPA, LICITEC e JS FAGUNDES representam 49% do total a ser pago.




MINISTÉRIO DA EDUCAÇÃO
INSTITUTO FEDERAL DE EDUCAÇÃO, CIÊNCIA E TECNOLOGIA DA PARAÍBA
PRÓ-REITORIA DE ADMINISTRAÇÃO E FINANÇAS - PRAF
COORDENAÇÃO DE CONTABILIDADE

Gráfico 09 – Fornecedores e Contas a Pagar – Por Fornecedor.



A seguir é apresentado o resumo das transações com os principais fornecedores:

- **TCL TAMBAU CONSERVACOES LTDA:** Construção de bloco acadêmico do Campus Santa Luzia do IFPB referente ao contrato 01/2020;
- **CITE ELETRODOMESTICOS LTDA:** Aquisição de 10 aparelhos ar-condicionados pelo Campus Itaporanga do IFPB;
- **CIA ÁGUA E ESGOTOS DA PARAIBA-CAGEPA:** Serviço de fornecimento de água a diversas unidades gestoras do IFPB;
- **LICITEC TECNOLOGIA EIRELI:** Aquisição de 05 access point aruba modelo AP515 pelo Campus Itaporanga do IFPB;
- **JS FAGUNDES LTDA:** Aquisição de cadeiras para o restaurante estudantil pelo Campus Campina Grande do IFPB.



MINISTÉRIO DA EDUCAÇÃO
INSTITUTO FEDERAL DE EDUCAÇÃO, CIÊNCIA E TECNOLOGIA DA PARAÍBA
PRÓ-REITORIA DE ADMINISTRAÇÃO E FINANÇAS - PRAF
COORDENAÇÃO DE CONTABILIDADE

8 - Obrigações Contratuais

Em dezembro de 2022, o Instituto Federal da Paraíba possuía um saldo de R\$ 100.156.075,94 relacionados a obrigações contratuais.

A seguir, apresenta-se a tabela, segregando-se essas obrigações, de acordo com a natureza dos respectivos contratos.

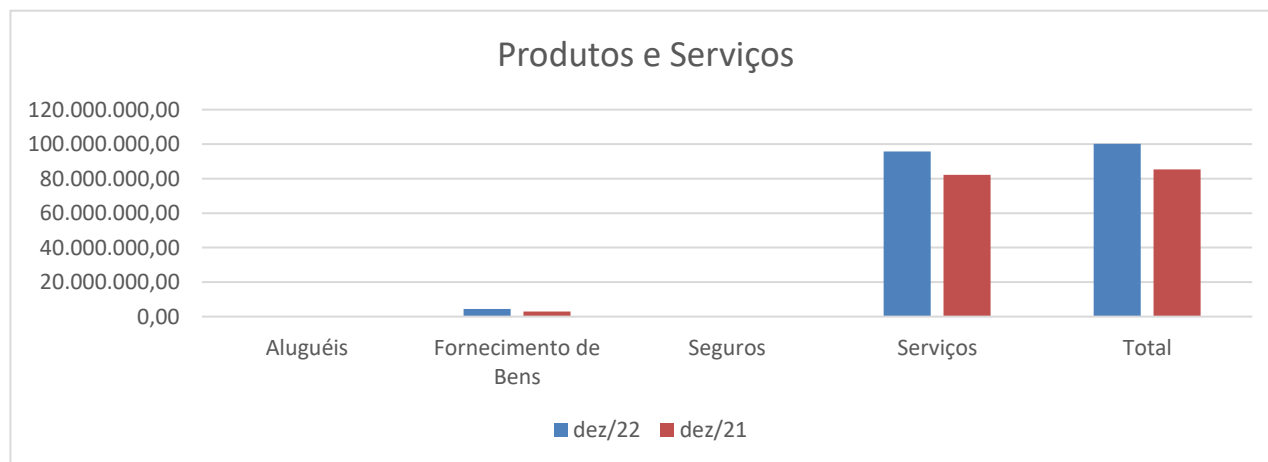
Tabela 10 – Obrigações Contratuais – Composição.

| Produtos e Serviços | Em R\$ | | | |
|----------------------|-----------------------|----------------------|----------------|---------------|
| | dez/22 | dez/21 | AV | AH (%) |
| Aluguéis | 11.660,00 | 0,00 | 0,01% | - |
| Fornecimento de Bens | 4.465.618,27 | 3.027.257,38 | 4,46% | 47,51% |
| Seguros | 13.461,13 | 10.250,07 | 0,01% | 31,33% |
| Serviços | 95.665.336,54 | 82.271.247,18 | 95,52% | 16,28% |
| Total | 100.156.075,94 | 85.308.754,63 | 100,00% | 17,40% |

Fonte: SIAFI 2021/2022

As obrigações contratuais relacionadas com serviços representam a maioria (ou cerca de 95%) do total das obrigações assumidas pelo órgão ao final de 12/2022.

Gráfico 10 – Obrigações Contratuais – Composição.




Na continuação, apresenta-se a tabela relacionando-se as unidades gestoras contratantes com valores mais expressivos na data base de 09/2022.

Tabela 11 – Obrigações Contratuais – Por Unidade Gestora Contratante.

| Unidade Gestora | Em R\$ | |
|------------------------------|-----------------------|----------------|
| | dez/22 | AV (%) |
| IFPB – Reitoria | 58.352.537,03 | 58,26% |
| IFPB – Campus João Pessoa | 14.495.116,80 | 14,47% |
| IFPB – Campus Campina Grande | 11.878.088,18 | 11,86% |
| IFPB - Campus Sousa | 4.073.595,87 | 4,07% |
| Demais | 11.356.738,06 | 11,34% |
| Total | 100.156.075,94 | 100,00% |

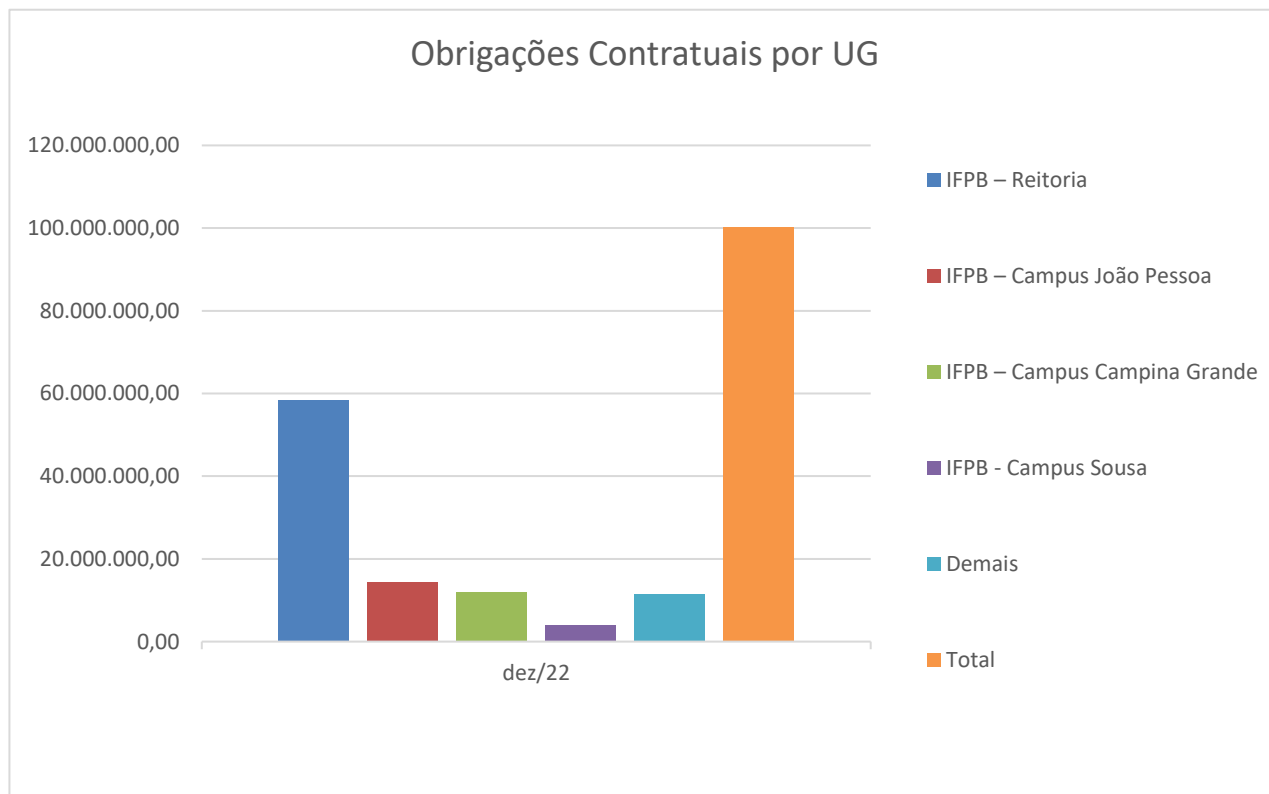
Fonte: SIAFI, 2022



MINISTÉRIO DA EDUCAÇÃO
INSTITUTO FEDERAL DE EDUCAÇÃO, CIÊNCIA E TECNOLOGIA DA PARAÍBA
PRÓ-REITORIA DE ADMINISTRAÇÃO E FINANÇAS - PRAF
COORDENAÇÃO DE CONTABILIDADE

As Unidades Gestoras Reitoria, João Pessoa, Campina Grande e Sousa são responsáveis por 89% do total contratado.

Gráfico 12 – Obrigações Contratuais – Por Unidade Gestora Contratante




Na tabela apresentada a seguir, relacionam-se os contratados mais significativos e o saldo a executar, na data base de 12/2022.

Tabela 12 – Obrigações Contratuais – Por Contratado.

| Obrigações Contratuais por Fornecedores | Em R\$ | |
|---|-----------------------|-------------|
| | dez/22 | AV (%) |
| CONSTRAL Construtora LTDA | 10.793.058 | 10,8% |
| F2 ENGENHARIA LTDA | 10.777.528 | 10,8% |
| Construtora ABSOLUTE LTDA | 6.036.598 | 6,0% |
| GLOBAL PROJ. CONST. E TRANS. LTDA | 4.216.239 | 4,2% |
| HARPIA Construções | 4.074.783 | 4,1% |
| DEMAIS | 64.257.871 | 64,2% |
| Total | 100.156.075,94 | 100% |

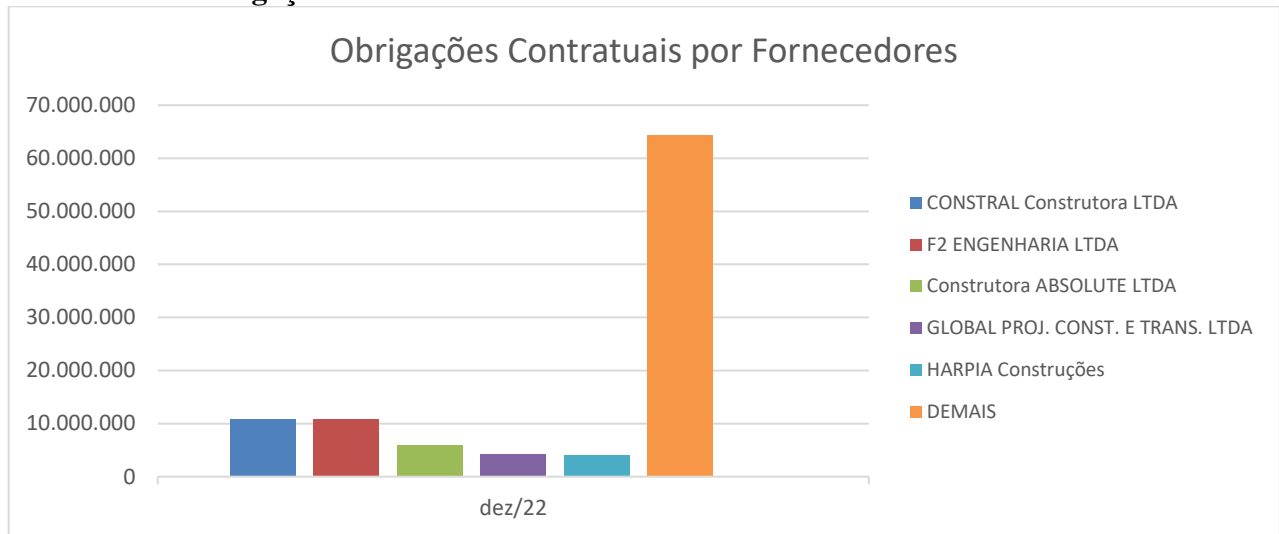
Fonte: SIAFI, 2022

Em relação aos contratados, as construtoras CONSTRAL, F2 ENGENHARIA, ABSOLUTE, GLOBAL e HARPIA representam 36% do total a ser pago.




MINISTÉRIO DA EDUCAÇÃO
INSTITUTO FEDERAL DE EDUCAÇÃO, CIÊNCIA E TECNOLOGIA DA PARAÍBA
PRÓ-REITORIA DE ADMINISTRAÇÃO E FINANÇAS - PRAF
COORDENAÇÃO DE CONTABILIDADE

Gráfico 12 – Obrigações Contratuais – Por Contratado.



A seguir é apresentado o resumo das principais transações descritas acima:

- **CONSTRAL CONSTRUTORA E CONSULTORIA STO ANTONIO LTDA:** Contratação para construção do remanescente de obra do Campus Santa Rita-PB, contrato 40/2016;
- **F2 ENGENHARIA LTDA:** Construção da nova sede administrativa da nova sede administrativa da reitoria do IFPB, conforme contrato 17/2020.
- **CONSTRUTORA ABSOLUTE LTDA:** Contratação para construção do Campus de Santa Luzia-PB conforme contrato 181/2017;
- **GLOBAL PROJ.CONST E TRANS.LTDA:** Construção de abrigo para veículos no Campus Cajazeiras do IFPB;
- **HARPIA CONSTRUÇÕES:** Reforma e ambientação de salas do Campus João Pessoa, contrato 17/2015.



MINISTÉRIO DA EDUCAÇÃO
INSTITUTO FEDERAL DE EDUCAÇÃO, CIÊNCIA E TECNOLOGIA DA PARAÍBA
PRÓ-REITORIA DE ADMINISTRAÇÃO E FINANÇAS - PRAF
COORDENAÇÃO DE CONTABILIDADE

9 – Balanço Orçamentário

9.1 – Receitas Orçamentárias

Tabela 13 – Receitas Orçamentárias Quarto Trimestre 2022

| Em R\$ | | | | |
|--|---------------------|---------------------|-----------------------|-----------------------|
| RECEITAS | | | | |
| RECEITAS ORÇAMENTÁRIAS | PREVISÃO INICIAL | PREVISÃO ATUALIZADA | RECEITAS REALIZADAS | SALDO |
| RECEITAS CORRENTES | 2.595.425,00 | 2.595.425,00 | 146.841,11 | - 2.448.583,89 |
| Receitas Tributárias | - | - | - | - |
| Receitas de Contribuições | - | - | - | - |
| Receita Patrimonial | 218.105,00 | 218.105,00 | 68.818,06 | - 149.286,94 |
| Exploração do Patrimônio Imobiliário do Estado | 218.105,00 | 218.105,00 | 68.818,06 | - 149.286,94 |
| Receita Agropecuária | 38.340,00 | 38.340,00 | 2.299,00 | - 36.041,00 |
| Receita Industrial | 15.200,00 | 15.200,00 | - | - 15.200,00 |
| Receitas de Serviços | 2.323.780,00 | 2.323.780,00 | 64.848,61 | - 2.258.931,39 |
| Serviços Administrativos e Comerciais Gerais | 2.323.780,00 | 2.323.780,00 | 64.848,61 | - 2.258.931,39 |
| Transferências Correntes | - | - | - | - |
| Outras Receitas Correntes | - | - | 10.875,44 | 10.875,44 |
| Multas Administrativas, Contratuais e Judiciais | - | - | 1.736,23 | 1.736,23 |
| Indenizações, Restituições e Ressarcimentos | - | - | 9.139,21 | 9.139,21 |
| RECEITAS DE CAPITAL | - | - | - | - |
| RECURSOS ARRECADADOS EM EXERCÍCIOS ANTERIORES | - | - | - | - |
| SUBTOTAL DE RECEITAS | 2.595.425,00 | 2.595.425,00 | 146.841,11 | - 2.448.583,89 |
| REFINANCIAMENTO | - | - | - | - |
| SUBTOTAL COM REFINANCIAMENTO | 2.595.425,00 | 2.595.425,00 | 146.841,11 | - 2.448.583,89 |
| DEFICIT | - | - | 636.131.701,94 | 36.131.701,94 |
| TOTAL | 2.595.425,00 | 2.595.425,00 | 636.278.543,05 | 33.683.118,05 |
| CREDITOS ADICIONAIS | - | 4.768.783,00 | - | - 4.768.783,00 |
| Superávit Financeiro | | | | |
| Excesso de Arrecadação | | 3.588.905,00 | | |
| Créditos Cancelados | | 1.179.878,00 | | |

Fonte: SIAFI, 2022


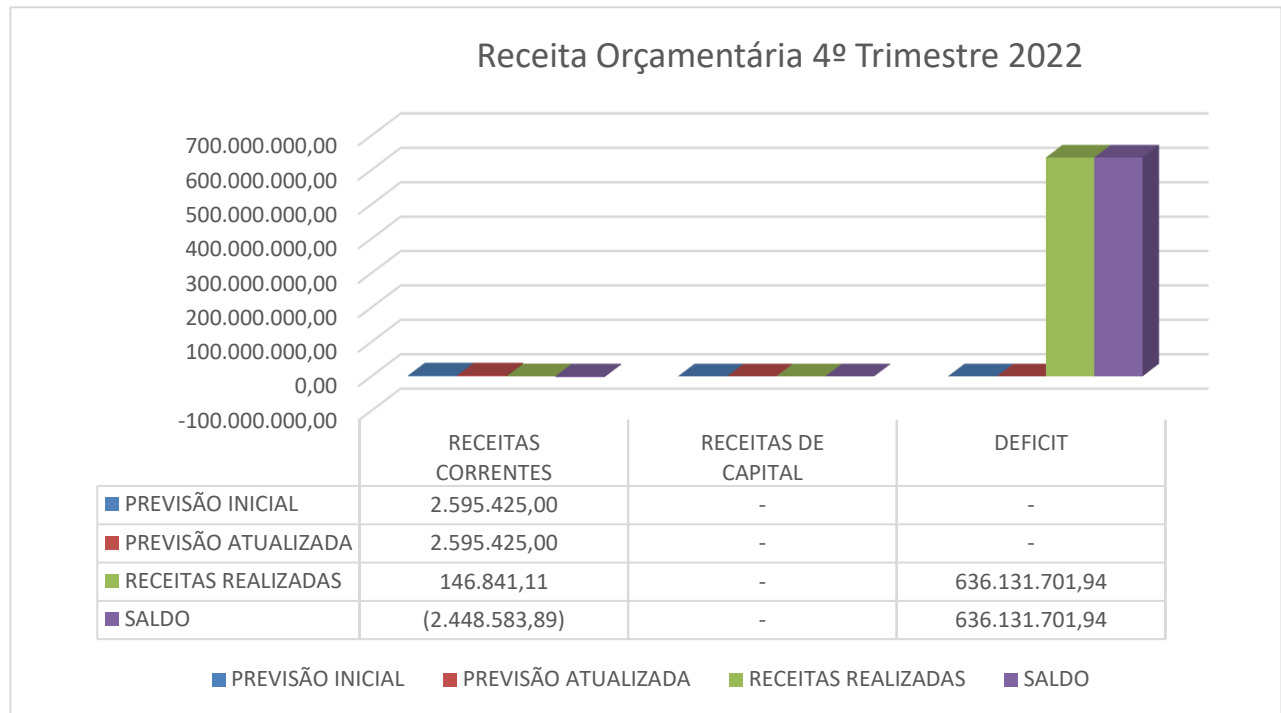



Gráfico13 – Demonstrativos das Receitas Orçamentárias



Receita Corrente

A proporção de receitas realizadas até dezembro de 2022 foi na ordem 5,66% das quais a totalidade se refere a receitas correntes. A maior participação nos ingressos de recursos próprios ficou a cargo de exploração do patrimônio imobiliário do estado, com cerca de 31,55% do total. Na relação entre estimativa e realização as maiores ficaram a cargo de receitas com serviços administrativos e comerciais gerais com 44,16% e exploração do patrimônio imobiliário do estado, 46,87%



MINISTÉRIO DA EDUCAÇÃO
INSTITUTO FEDERAL DE EDUCAÇÃO, CIÊNCIA E TECNOLOGIA DA PARAÍBA
PRÓ-REITORIA DE ADMINISTRAÇÃO E FINANÇAS - PRAF
COORDENAÇÃO DE CONTABILIDADE


9.2 – Despesas Orçamentárias

Tabela 14 – Despesas Orçamentárias Quarto Trimestre 2022

Em R\$

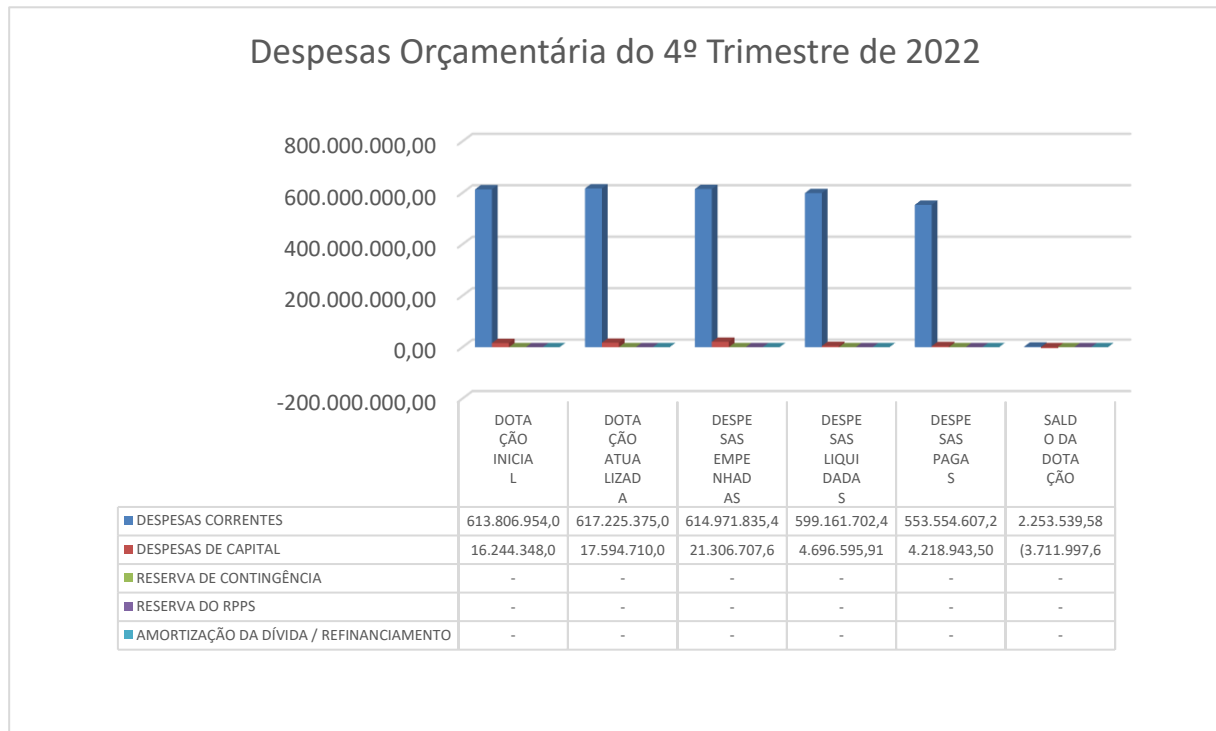
| DESPESAS ORÇAMENTÁRIAS | DESPESA | | | | | |
|--|-----------------------|-----------------------|-----------------------|-----------------------|-----------------------|----------------------|
| | DOTAÇÃO INICIAL | DOTAÇÃO ATUALIZADA | DESPESAS EMPENHADAS | DESPESAS LIQUIDADAS | DESPESAS PAGAS | SALDO DA DOTAÇÃO |
| DESPESAS CORRENTES | 613.806.954,00 | 617.225.375,00 | 614.971.835,42 | 599.161.702,42 | 553.554.607,22 | 2.253.539,58 |
| Pessoal e Encargos Sociais | 518.935.666,00 | 531.693.049,00 | 527.584.242,73 | 527.584.242,73 | 484.683.826,07 | 4.108.806,27 |
| Juros e Encargos da Dívida | - | - | - | - | - | - |
| Outras Despesas Correntes | 94.871.288,00 | 85.532.326,00 | 87.387.592,69 | 71.577.459,69 | 68.870.781,15 | -1.855.266,69 |
| DESPESAS DE CAPITAL | 16.244.348,00 | 17.594.710,00 | 21.306.707,63 | 4.696.595,91 | 4.218.943,50 | - |
| Investimentos | 16.244.348,00 | 17.594.710,00 | 21.306.707,63 | 4.696.595,91 | 4.218.943,50 | - |
| Inversões Financeiras | - | - | - | - | - | 3.711.997,63 |
| Amortização da Dívida | - | - | - | - | - | - |
| RESERVA DE CONTINGÊNCIA | - | - | - | - | - | - |
| RESERVA DO RPPS | - | - | - | - | - | - |
| SUBTOTAL DAS DESPESAS | 630.051.302,00 | 634.820.085,00 | 636.278.543,05 | 603.858.298,33 | 557.773.550,72 | -1.458.458,05 |
| AMORTIZAÇÃO DA DÍVIDA / REFINANCIAMENTO | - | - | - | - | - | - |
| Amortização da Dívida Interna | - | - | - | - | - | - |
| Dívida Mobiliária | - | - | - | - | - | - |
| Outras Dívidas | - | - | - | - | - | - |
| Amortização da Dívida Externa | - | - | - | - | - | - |
| Dívida Mobiliária | - | - | - | - | - | - |
| Outras Dívidas | - | - | - | - | - | - |
| SUBTOTAL COM REFINANCIAMENTO | 630.051.302,00 | 634.820.085,00 | 636.278.543,05 | 603.858.298,33 | 557.773.550,72 | -1.458.458,05 |
| TOTAL | 630.051.302,00 | 634.820.085,00 | 636.278.543,05 | 603.858.298,33 | 557.773.550,72 | -1.458.458,05 |

Fonte: SIAFI, 2022




MINISTÉRIO DA EDUCAÇÃO
INSTITUTO FEDERAL DE EDUCAÇÃO, CIÊNCIA E TECNOLOGIA DA PARAÍBA
PRÓ-REITORIA DE ADMINISTRAÇÃO E FINANÇAS - PRAF
COORDENAÇÃO DE CONTABILIDADE

Gráfico14 – Demonstrativos das Despesas Orçamentárias



Despesas correntes

As despesas com pessoal representam a maior parte das despesas empenhadas do IFPB no quarto trimestre, girando em torno de 99,23%. As outras despesas correntes é despesas relacionadas à manutenção dos campi como água e esgoto, energia, bolsas e auxílios em geral, limpeza, manutenção e segurança representa praticamente o restante das despesas, restando apenas cerca de 0.97% de despesas empenhadas referentes ao grupo investimentos que o IFPB basicamente aplica na execução de obras e aquisição de bens móveis. Em relação a dotação atualizada o IFPB realizou praticamente a totalidade das despesas com pessoal, cerca de 82,92%, o restante com outras despesas correntes e a totalidade dos investimentos. Em valores absolutos, foram mais de 614 milhões empenhados destinados a pessoal e manutenção do IFPB. Ao total em relação ao desembolso, o IFPB distribuiu mais de 557 milhões em recursos financeiros no quarto trimestre 2022 para financiamento de suas atividades no estado.



MINISTÉRIO DA EDUCAÇÃO
INSTITUTO FEDERAL DE EDUCAÇÃO, CIÊNCIA E TECNOLOGIA DA PARAÍBA
PRÓ-REITORIA DE ADMINISTRAÇÃO E FINANÇAS - PRAF
COORDENAÇÃO DE CONTABILIDADE

Despesa de Capital

A totalidade das despesas de capital do IFPB é relacionada ao grupo investimentos, cuja execução representa a totalidade da dotação inicial de despesas empenhada no quarto trimestre de 2022, cujos créditos, o IFPB basicamente aplica na execução de obras e aquisição de bens móveis. Em relação a dotação atualizada, o IFPB realizou 121,10% do total das despesas com investimentos, desembolsando para quitação de seus débitos, o valor de mais de 4.218 milhão no quarto trimestre 2022.

Esta nota explicativa referente ao 4º trimestre de 2022 do Instituto Federal da Paraíba detalha os valores inscritos e reinscritos de Restos a Pagar, bem como a execução individual destes pelas Unidades Gestoras com maiores saldos, bem como a análise vertical, e seus saldos após sua execução.

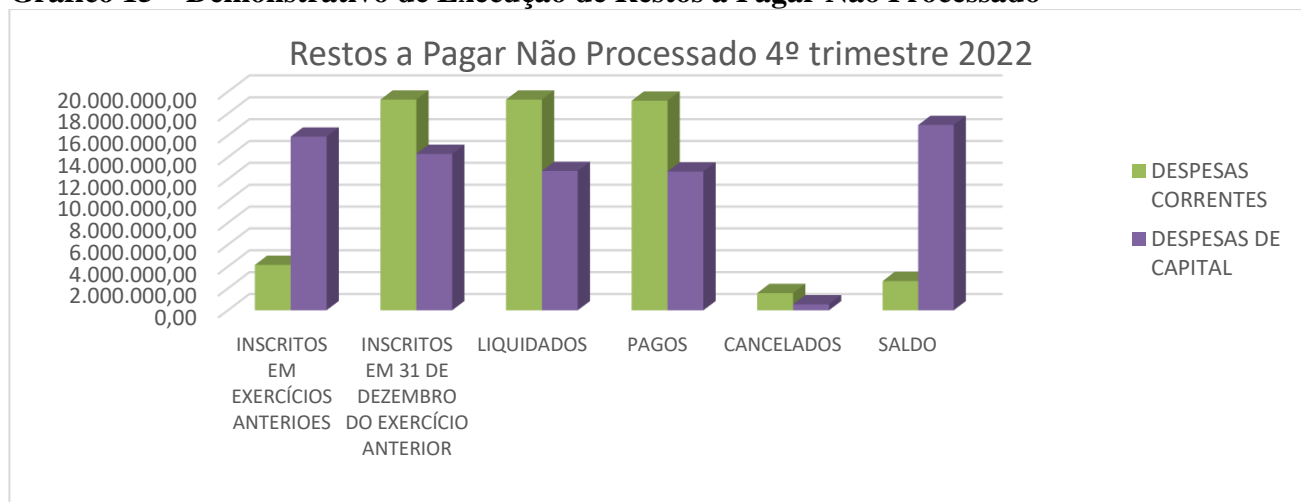
Tabela 15 – Demonstrativo de Execução de Restos a Pagar Não Processados


Em R\$

| DESPESAS ORÇAMENTÁRIAS | INSCRITOS EM EXERCÍCIOS ANTERIORES | INSCRITOS EM 31 DE DEZEMBRO DO EXERCÍCIO ANTERIOR | LIQUIDADOS | PAGOS | CANCELADOS | SALDO |
|----------------------------|------------------------------------|---|----------------------|----------------------|---------------------|----------------------|
| DESPESAS CORRENTES | 4.150.565,12 | 19.273.683,12 | 19.274.714,16 | 19.177.164,25 | 1.574.171,15 | 2.672.912,84 |
| Pessoal e Encargos Sociais | - | - | - | - | - | - |
| Juros e Encargos da Dívida | - | - | - | - | - | - |
| Outras Despesas Correntes | 4.150.565,12 | 19.273.683,12 | 19.274.714,16 | 19.177.164,25 | 1.574.171,15 | 2.672.912,84 |
| DESPESAS DE CAPITAL | 15.886.470,94 | 14.304.146,86 | 12.746.125,24 | 12.695.616,94 | 545.505,97 | 16.949.494,89 |
| Investimentos | 15.886.470,94 | 14.304.146,86 | 12.746.125,24 | 12.695.616,94 | 545.505,97 | 16.949.494,89 |
| Inversões Financeiras | - | - | - | - | - | - |
| Amortização da Dívida | - | - | - | - | - | - |
| TOTAL | 20.037.036,06 | 33.577.829,98 | 32.020.839,40 | 31.872.781,19 | 2.119.677,12 | 19.622.407,73 |

Fonte: SIAFI, 2022

Gráfico 15 – Demonstrativo de Execução de Restos a Pagar Não Processado





MINISTÉRIO DA EDUCAÇÃO
INSTITUTO FEDERAL DE EDUCAÇÃO, CIÊNCIA E TECNOLOGIA DA PARAÍBA
PRÓ-REITORIA DE ADMINISTRAÇÃO E FINANÇAS - PRAF
COORDENAÇÃO DE CONTABILIDADE

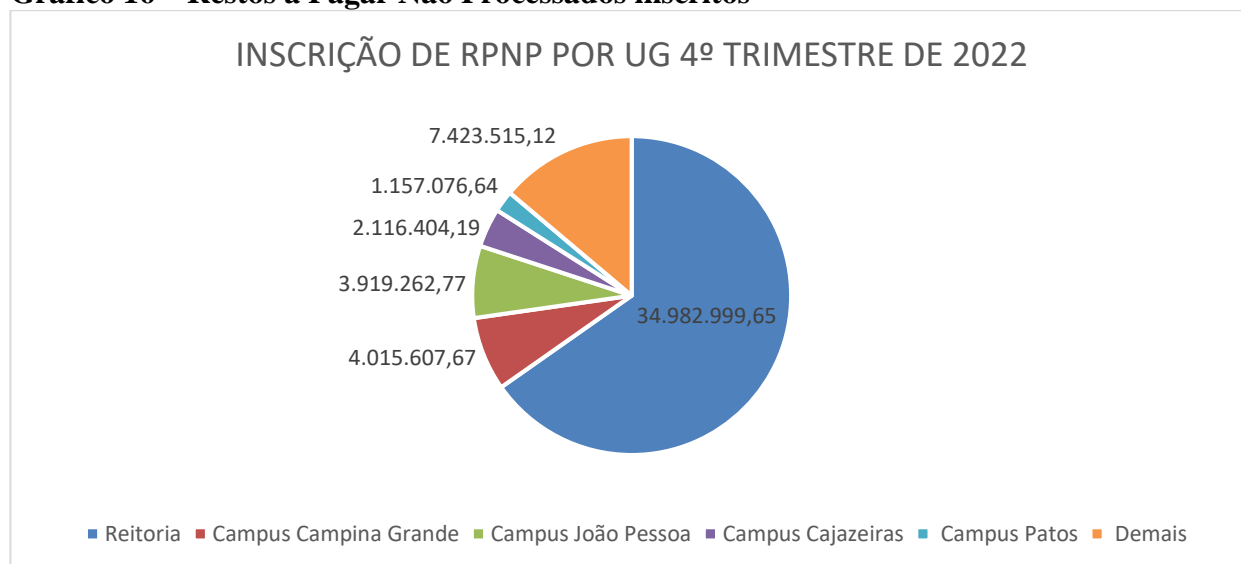
Tabela 16 – Restos a Pagar Não Processados inscritos por UG

| UNIDADE GESTORA | Em R\$ | |
|-----------------------|----------------------|-------------|
| | Total Inscritos | % |
| Reitoria | 34.982.999,65 | 65,2% |
| Campus Campina Grande | 4.015.607,67 | 7,5% |
| Campus João Pessoa | 3.919.262,77 | 7,3% |
| Campus Cajazeiras | 2.116.404,19 | 3,9% |
| Campus Patos | 1.157.076,64 | 2,2% |
| Demais | 7.423.515,12 | 13,8% |
| TOTAL | 53.614.866,04 | 100% |

Fonte: Tesouro Gerencial 2022

Nota: A coluna 'Total Inscrito' representa a soma dos Restos a Pagar Não Processados (inscritos mais reinscritos).

Gráfico 16 – Restos a Pagar Não Processados inscritos




A maior parte dos Restos a Pagar inscritos e reinscritos em 12/2022 são da Reitoria, Campus Campina Grande e Campus João Pessoa que se refere a 79%.

Tabela 17 – Restos a Pagar Não Processados inscritos

| UGs | Em R\$ | | | | | |
|----------------|----------------------|----------------------|----------------------|---------------------|----------------------|-------------|
| | Inscritos | Liquidados | Pagos | Cancelados | Saldo | % |
| Reitoria | 34.982.999,65 | 16.511.295,89 | 16.399.842,76 | 445.103,64 | 1.432.055,46 | 7,3% |
| Campina Grande | 4.015.607,67 | 3.157.446,16 | 3.152.200,69 | 141.975,94 | 721.431,04 | 3,7% |
| João Pessoa | 3.919.262,77 | 2.444.807,71 | 2.444.807,71 | 843.820,02 | 630.635,04 | 3,2% |
| Cajazeiras | 2.116.404,19 | 2.000.294,50 | 2.000.101,83 | 69.857,85 | 46.444,51 | 0,2% |
| Patos | 1.157.076,64 | 956.034,98 | 955.446,69 | 67.951,64 | 133.678,31 | 0,7% |
| Demais | 7.423.515,12 | 6.950.960,16 | 6.920.381,51 | 550.968,03 | 16.658.163,37 | 84,9% |
| TOTAL | 53.614.866,04 | 32.020.839,40 | 31.872.781,19 | 2.119.677,12 | 19.622.407,73 | 100% |

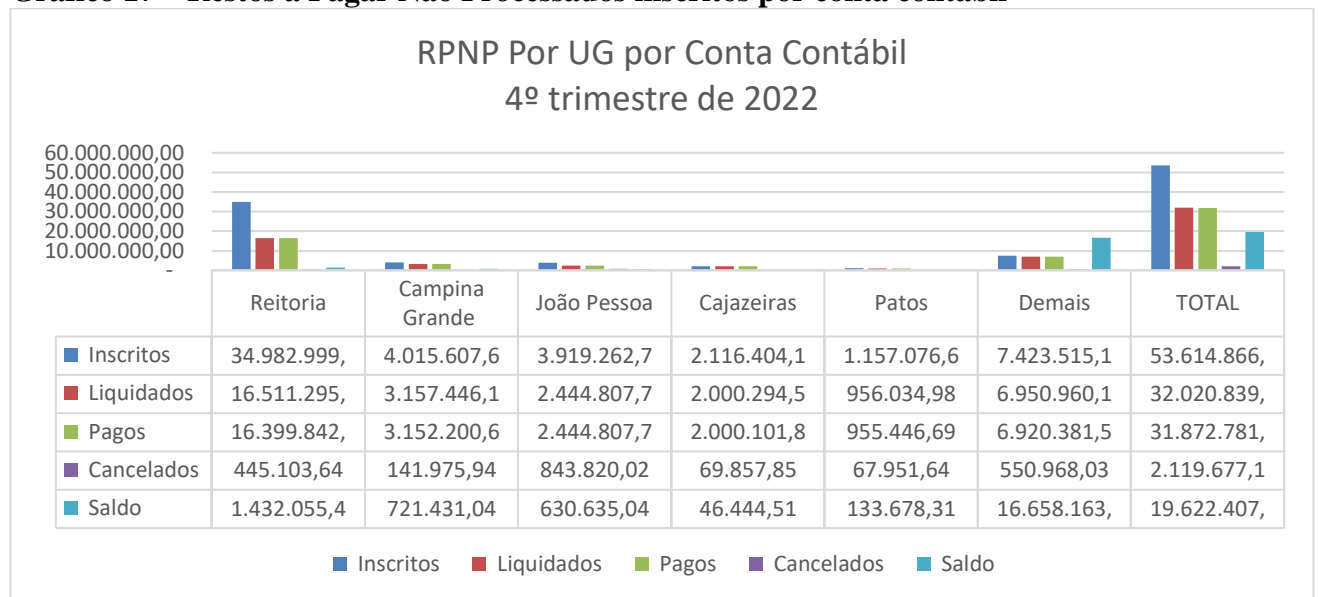
Fonte: Tesouro Gerencial 2022

A tabela acima mostra que os maiores saldos a serem executados dos Restos a Pagar inscritos e reinscritos do IFPB são da Reitoria, Campus Campina Grande, Campus João Pessoa, Campus Cajazeiras e Campus Patos totalizando 15% dos saldos que faltam serem executados no exercício de 2022 e posteriores



MINISTÉRIO DA EDUCAÇÃO
INSTITUTO FEDERAL DE EDUCAÇÃO, CIÊNCIA E TECNOLOGIA DA PARAÍBA
PRÓ-REITORIA DE ADMINISTRAÇÃO E FINANÇAS - PRAF
COORDENAÇÃO DE CONTABILIDADE

Gráfico 17 – Restos a Pagar Não Processados inscritos por conta contábil



A tabela abaixo mostra a composição dos restos a pagar no IFPB por Grupo de Despesa. Consta-se que cerca de 86% dos valores **inscritos** se referem ao grupo Investimentos.

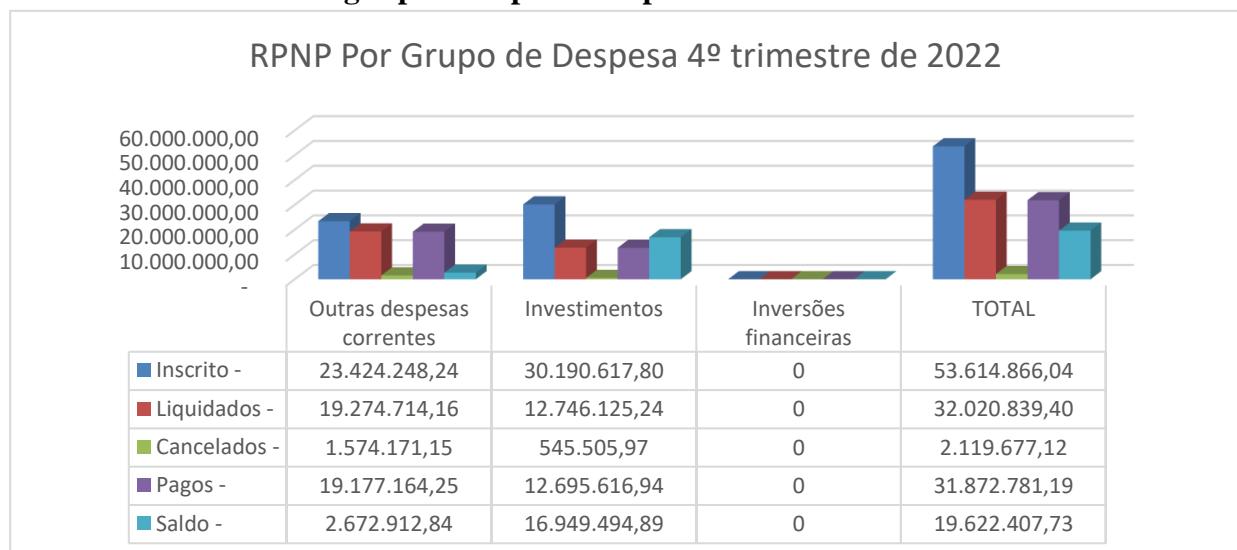
Tabela 18 – Restos a Pagar por Grupo de Despesa


Em R\$

| Grupo de Despesa | Inscrito | Liquidados | Cancelados | Pagos | Saldo | % |
|----------------------------|----------------------|----------------------|---------------------|----------------------|----------------------|-------------|
| Pessoal e encargos sociais | - | - | - | - | - | - |
| Outras despesas correntes | 23.424.248,24 | 19.274.714,16 | 1.574.171,15 | 19.177.164,25 | 2.672.912,84 | 14% |
| Investimentos | 30.190.617,80 | 12.746.125,24 | 545.505,97 | 12.695.616,94 | 16.949.494,89 | 86% |
| Inversões financeiras | - | - | - | - | - | - |
| TOTAL | 53.614.866,04 | 32.020.839,40 | 2.119.677,12 | 31.872.781,19 | 19.622.407,73 | 100% |

* O cálculo da percentagem refere-se apenas a coluna do saldo de Restos a Pagar.
 Fonte: Tesouro Gerencial 2022

Gráfico 18 – Restos a Pagar por Grupo de Despesa





MINISTÉRIO DA EDUCAÇÃO
INSTITUTO FEDERAL DE EDUCAÇÃO, CIÊNCIA E TECNOLOGIA DA PARAÍBA
PRÓ-REITORIA DE ADMINISTRAÇÃO E FINANÇAS - PRAF
COORDENAÇÃO DE CONTABILIDADE

10 – Balanço Financeiro

Tabela 19 – Balanço Financeiro do Quarto Trimestre



MINISTÉRIO DA FAZENDA
SECRETARIA DO TESOURO NACIONAL

| | |
|-----------------------------|---|
| EXERCÍCIO 2022 | PERÍODO QUARTO TRIMESTRE (Encerrado) |
| EMIÇÃO 25/01/2023 | PÁGINA 1 |
| VALORES EM UNIDADES DE REAL | |

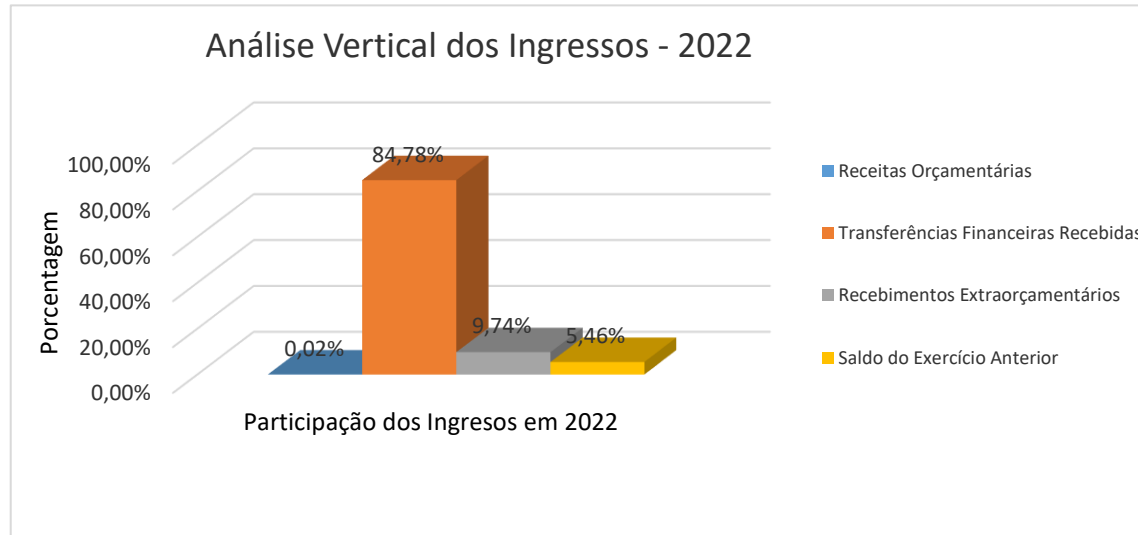
| | |
|----------------|--|
| TÍTULO | BALANÇO FINANCEIRO - TODOS OS ORÇAMENTOS |
| SUBTÍTULO | 25417 - INST.FED.DE EDUC.,CIENC.E TEC.DA PARAIBA - AUTARQUIA |
| ORGAO SUPERIOR | 25000 - MINISTERIO DA EDUCACAO |

| INGRESSOS | | | DISPÊNDIOS | | |
|---|-----------------------|-----------------------|---|-----------------------|-----------------------|
| ESPECIFICAÇÃO | 2022 | 2021 | ESPECIFICAÇÃO | 2022 | 2021 |
| Receitas Orçamentárias | 146.841,11 | 249.371,25 | Despesas Orçamentárias | 636.278.543,05 | 606.292.890,52 |
| Ordinárias | - | - | Ordinárias | 541.347.169,59 | 531.993.427,67 |
| Vinculadas | 147.671,12 | 258.962,90 | Vinculadas | 94.931.373,46 | 74.299.422,85 |
| Educação | 9.069,21 | 31.694,52 | Educação | 3.034.081,83 | 5.190.926,42 |
| Previdência Social (RPPS) | - | - | Seguridade Social (Exceto Previdência) | 3.187.789,00 | 36.531.218,14 |
| Outros Recursos Vinculados a Fundos, Órgãos e Programas | 137.899,83 | 227.220,73 | Previdência Social (RPPS) | 86.941.396,25 | 29.731.480,86 |
| Recursos a Classificar | 702,08 | 47,65 | Outros Recursos Vinculados a Fundos, Órgãos e Programas | 1.788.106,38 | 2.845.797,43 |
| (-) Deduções da Receita Orçamentária | -830,01 | -9.591,85 | | | |
| Transferências Financeiras Recebidas | 691.203.408,56 | 629.363.820,34 | Transferências Financeiras Concedidas | 57.115.823,99 | 46.709.430,83 |
| Resultantes da Execução Orçamentária | 640.079.080,29 | 589.629.139,75 | Resultantes da Execução Orçamentária | 42.029.627,51 | 32.742.135,12 |
| Repasse Recebido | 598.106.459,03 | 556.951.582,54 | Repasse Concedido | 57.026,25 | 64.354,33 |
| Sub-repasse Recebido | 41.972.601,26 | 32.677.557,21 | Sub-repasse Concedido | 41.972.601,26 | 32.677.557,21 |
| Independentes da Execução Orçamentária | 51.124.348,27 | 39.734.680,59 | Repasse Devolvido | - | 223,58 |
| Transferências Recebidas para Pagamento de RP | 48.803.328,53 | 37.746.279,69 | Independentes da Execução Orçamentária | 15.086.196,48 | 13.967.295,71 |
| Movimentação de Saldos Patrimoniais | 2.321.019,74 | 1.986.400,90 | Transferências Concedidas para Pagamento de RP | 14.418.291,85 | 13.359.767,62 |
| Aporte ao RPPS | - | - | Demais Transferências Concedidas | - | 296,47 |
| Aporte ao RGPS | - | - | Movimento de Saldos Patrimoniais | 667.904,63 | 607.261,62 |
| | | | Aporte ao RPPS | - | - |
| | | | Aporte ao RGPS | - | - |
| Recebimentos Extraorçamentários | 79.394.753,75 | 88.516.021,02 | Pagamentos Extraorçamentários | 76.641.048,11 | 66.815.200,44 |
| Inscrição dos Restos a Pagar Processados | 46.084.747,61 | 44.378.672,60 | Pagamento dos Restos a Pagar Processados | 44.535.588,36 | 42.203.396,27 |
| Inscrição dos Restos a Pagar Não Processados | 32.420.244,72 | 33.577.829,96 | Pagamento dos Restos a Pagar Não Processados | 31.872.781,19 | 24.228.106,64 |
| Depósitos Restituíveis e Valores Vinculados | 243.649,88 | 384.565,88 | Depósitos Restituíveis e Valores Vinculados | 232.678,54 | 383.697,53 |
| Outros Recebimentos Extraorçamentários | 646.111,74 | 10.174.952,56 | Outros Pagamentos Extraorçamentários | - | - |
| Ordens Bancárias não Sacadas - Cartão de Pagamento | 18.416,79 | 238,50 | | | |
| Cancelamento de Obrigações do Exercício Anterior | 539,40 | 0,90 | | | |
| Arcadação de Outra Unidade | 627.155,55 | 575.567,10 | | | |
| Demais Recebimentos | - | 9.599.146,06 | | | |
| Saldo do Exercício Anterior | 44.553.527,56 | 46.241.796,74 | Saldo para o Exercício Seguinte | 45.263.115,83 | 44.553.527,56 |
| Caixa e Equivalentes de Caixa | 44.553.527,56 | 46.241.796,74 | Caixa e Equivalentes de Caixa | 45.263.115,83 | 44.553.527,56 |
| TOTAL | 815.296.530,98 | 764.371.009,35 | TOTAL | 815.296.530,98 | 764.371.009,35 |



MINISTÉRIO DA EDUCAÇÃO
INSTITUTO FEDERAL DE EDUCAÇÃO, CIÊNCIA E TECNOLOGIA DA PARAÍBA
PRÓ-REITORIA DE ADMINISTRAÇÃO E FINANÇAS - PRAF
COORDENAÇÃO DE CONTABILIDADE

Gráfico 19 – Ingressos Financeiros – AV%




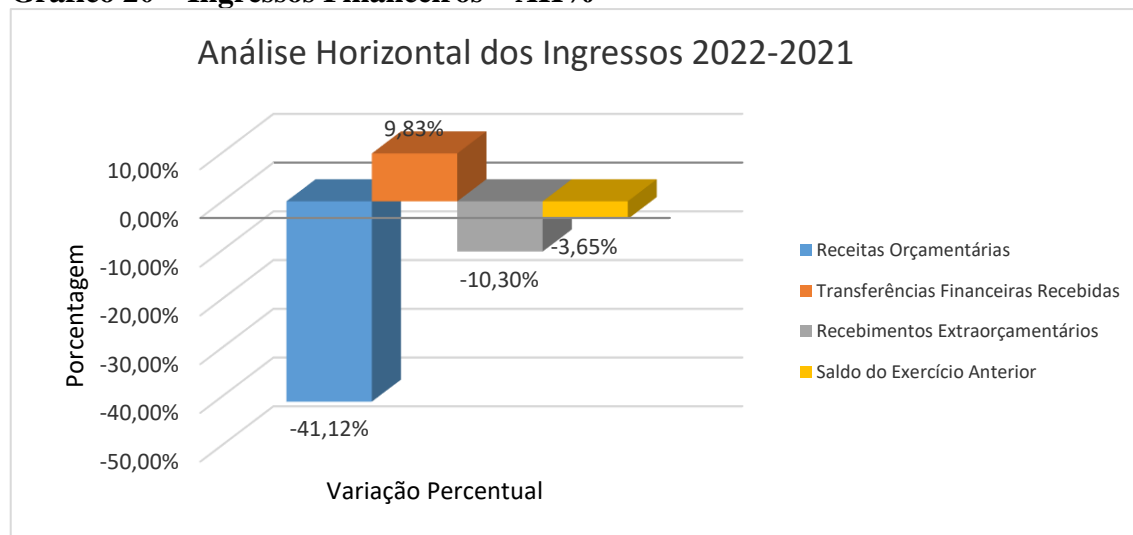


Gráfico 20 – Ingressos Financeiros – AH%

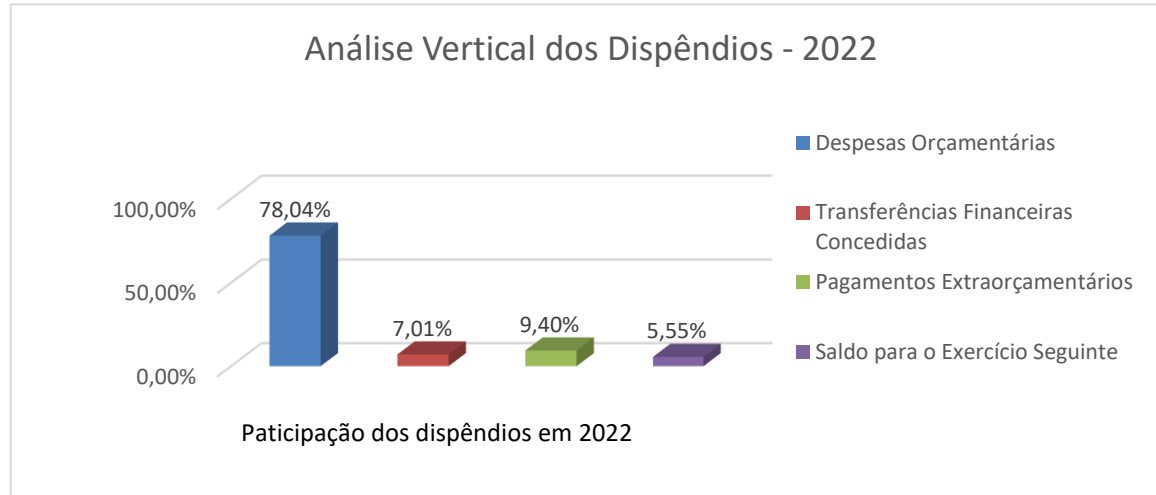



Ingressos

- 1 – As transferências financeiras recebidas representam 84,78% no trimestre;
- 2 - Os recebimentos extraorçamentários representam 9,74% no trimestre;
- 3 – Os RPNP tiveram um decréscimo no trimestre relativo ao 4º trimestre de 2021 de 3,45%;
- 4 – As transferências financeiras recebidas representam um acréscimo de 9,82% relativo ao 4º trimestre de 2021;
- 5 – As receitas orçamentárias tiveram um decréscimo de 41,11% relativa ao 4º trimestre de 2021;
- 6 – As receitas orçamentárias representam 0,02% no trimestre;
- 7 – Saldo do exercício anterior representa 5,46% no trimestre.

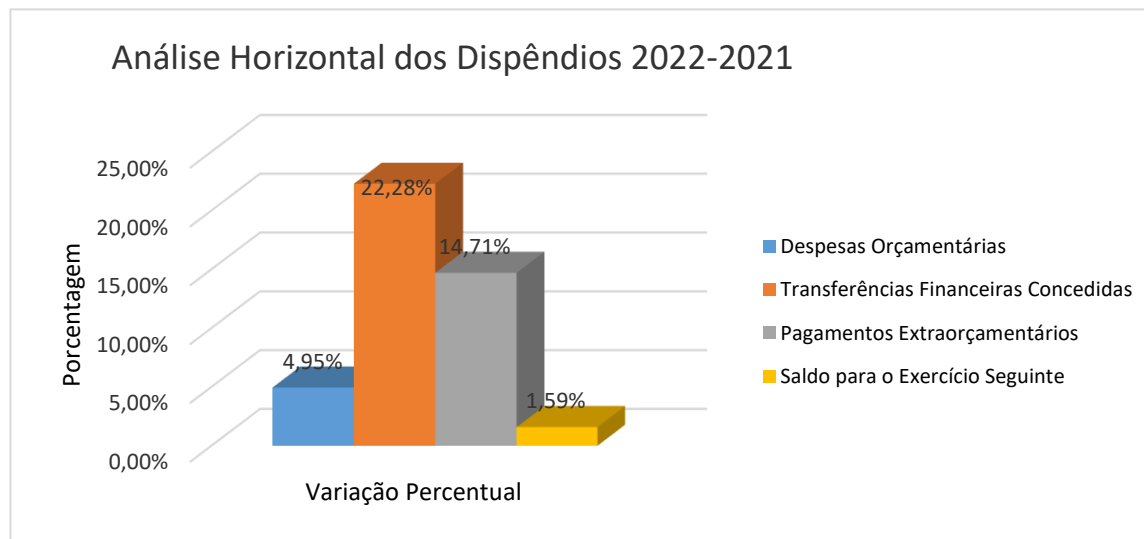


Gráficos 21 – Dispêndios Financeiros – AV%






Gráficos 22 – Dispêndios Financeiros – AH%



Dispêndios

- 8 – Os dispêndios no item vinculadas representaram 11,64% no trimestre.
- 9 – As despesas extraorçamentárias representaram 9,40% no trimestre.
- 10 – Em relação ao 4º trimestre de 2021 o pagamento de RPNP cresceu 5,53%.
- 11 – As despesas extraorçamentárias tiveram um acréscimo de 14,71% relativo ao 4º trimestre de 2021.
- 12 - As despesas orçamentárias tiveram um acréscimo de 4,95% relativo ao 4º trimestre de 2021.
- 13 – As despesas orçamentárias representam 78,04% no trimestre.
- 14 – As transferências financeiras concedidas representam 7,00% no trimestre.
- 15 – Saldo para o exercício seguinte representam 5,55% no trimestre.



MINISTÉRIO DA EDUCAÇÃO
INSTITUTO FEDERAL DE EDUCAÇÃO, CIÊNCIA E TECNOLOGIA DA PARAÍBA
PRÓ-REITORIA DE ADMINISTRAÇÃO E FINANÇAS - PRAF
COORDENAÇÃO DE CONTABILIDADE



MINISTÉRIO DA FAZENDA
SECRETARIA DO TESOURO NACIONAL

EXERCÍCIO
2022

PERÍODO
QUARTO TRIMESTRE (Encerrado)


| | |
|----------------|--|
| TÍTULO | DEMONSTRAÇÕES DAS VARIAÇÕES PATRIMONIAIS - TODOS OS ORÇAMENTOS |
| SUBTÍTULO | 26417 - INST.FED.DE EDUC.,CIENC.E TEC.DA PARAIBA - AUTARQUIA |
| ORGAO SUPERIOR | 26000 - MINISTERIO DA EDUCACAO |

EMISSAO
25/01/2023

PAGINA
1

VALORES EM UNIDADES DE REAL

| VARIAÇÕES PATRIMONIAIS QUANTITATIVAS | | |
|--|-----------------------|-----------------------|
| | 2022 | 2021 |
| VARIAÇÕES PATRIMONIAIS AUMENTATIVAS | 838.924.666,48 | 652.003.801,95 |
| Impostos, Taxas e Contribuições de Melhoria | - | - |
| Impostos | - | - |
| Taxas | - | - |
| Contribuições de Melhoria | - | - |
| Contribuições | - | - |
| Contribuições Sociais | - | - |
| Contribuições de Intervenção no Domínio Econômico | - | - |
| Contribuição de Iluminação Pública | - | - |
| Contribuições de Interesse das Categorias Profissionais | - | - |
| Exploração e Venda de Bens, Serviços e Direitos | 136.093,60 | 196.126,46 |
| Venda de Mercadorias | 2.299,00 | - |
| Vendas de Produtos | - | - |
| Exploração de Bens, Direitos e Prestação de Serviços | 133.794,60 | 196.126,46 |
| Variações Patrimoniais Aumentativas Financeiras | - | 11,68 |
| Juros e Encargos de Empréstimos e Financiamentos Concedidos | - | - |
| Juros e Encargos de Mora | - | 11,68 |
| Variações Monetárias e Cambiais | - | - |
| Descontos Financeiros Obtidos | - | - |
| Remuneração de Depósitos Bancários e Aplicações Financeiras | - | - |
| Aportes do Banco Central | - | - |
| Outras Variações Patrimoniais Aumentativas Financeiras | - | - |
| Transferências e Delegações Recebidas | 693.224.745,12 | 641.846.850,65 |
| Transferências Intragovernamentais | 691.203.408,56 | 636.962.966,40 |
| Transferências Intergovernamentais | - | - |
| Transferências das Instituições Privadas | - | - |
| Transferências das Instituições Multigovernamentais | - | - |
| Transferências de Consórcios Públicos | - | - |
| Transferências do Exterior | - | - |
| Execução Orçamentária Delegada de Entes | - | - |
| Transferências de Pessoas Físicas | - | - |
| Outras Transferências e Delegações Recebidas | 2.021.336,56 | 2.883.884,25 |
| Valorização e Ganhos c/ Ativos e Desincorporação de Passivos | 144.925.796,77 | 9.332.012,95 |
| Reavaliação de Ativos | 123.786.479,76 | 5.630.856,47 |
| Ganhos com Alienação | - | - |
| Ganhos com Incorporação de Ativos | 84.790,04 | 35.135,50 |
| Ganhos com Desincorporação de Passivos | 21.052.526,97 | 3.466.020,98 |
| Reversão de Redução ao Valor Recuperável | - | - |
| Outras Variações Patrimoniais Aumentativas | 638.030,99 | 628.800,21 |
| Variação Patrimonial Aumentativa a Classificar | - | - |
| Resultado Positivo de Participações | - | - |
| Operações da Autoridade Monetária | - | - |



MINISTÉRIO DA EDUCAÇÃO
INSTITUTO FEDERAL DE EDUCAÇÃO, CIÊNCIA E TECNOLOGIA DA PARAÍBA
PRÓ-REITORIA DE ADMINISTRAÇÃO E FINANÇAS - PRAF
COORDENAÇÃO DE CONTABILIDADE



MINISTÉRIO DA FAZENDA
SECRETARIA DO TESOURO NACIONAL

EXERCÍCIO
2022

PERÍODO
QUARTO TRIMESTRE (Encerrado)


EMISSÃO
25/01/2023

PÁGINA
2

| | |
|----------------|--|
| TÍTULO | DEMONSTRAÇÕES DAS VARIAÇÕES PATRIMONIAIS - TODOS OS ORÇAMENTOS |
| SUBTÍTULO | 26417 - INST.FED.DE EDUC.,CIENC.E TEC.DA PARAIBA - AUTARQUIA |
| ORGAO SUPERIOR | 26000 - MINISTERIO DA EDUCACAO |

VALORES EM UNIDADES DE REAL

| VARIAÇÕES PATRIMONIAIS QUANTITATIVAS | | |
|--|-----------------------|-----------------------|
| | 2022 | 2021 |
| Reversão de Provisões e Ajustes para Perdas | - | - |
| Diversas Variações Patrimoniais Aumentativas | 638.030,99 | 628.800,21 |
| VARIAÇÕES PATRIMONIAIS DIMINUTIVAS | 700.284.570,42 | 667.270.387,00 |
| Pessoal e Encargos | 438.122.927,14 | 433.738.019,85 |
| Remuneração a Pessoal | 359.775.076,99 | 357.322.190,90 |
| Encargos Patronais | 77.049.377,41 | 75.316.837,46 |
| Benefícios a Pessoal | 1.028.786,73 | 779.786,11 |
| Outras Var. Patrimoniais Diminutivas - Pessoal e Encargos | 269.706,01 | 319.205,06 |
| Benefícios Previdenciários e Assistenciais | 111.849.297,31 | 110.280.039,21 |
| Aposentadorias e Reformas | 76.851.155,39 | 77.030.987,20 |
| Pensões | 13.821.338,11 | 12.601.583,97 |
| Benefícios de Prestação Continuada | - | - |
| Benefícios Eventuais | - | - |
| Políticas Públicas de Transferência de Renda | - | - |
| Outros Benefícios Previdenciários e Assistenciais | 21.176.803,81 | 20.647.468,04 |
| Uso de Bens, Serviços e Consumo de Capital Fixo | 61.514.849,32 | 47.051.465,79 |
| Uso de Material de Consumo | 7.519.470,51 | 3.899.563,91 |
| Serviços | 44.687.378,85 | 32.079.688,82 |
| Depreciação, Amortização e Exaustão | 9.307.999,96 | 11.072.213,06 |
| Variações Patrimoniais Diminutivas Financeiras | 22.692,82 | 6.297,48 |
| Juros e Encargos de Empréstimos e Financiamentos Obtidos | - | - |
| Juros e Encargos de Mora | 22.564,89 | 6.297,48 |
| Variações Monetárias e Cambiais | - | - |
| Descontos Financeiros Concedidos | 127,93 | - |
| Aportes ao Banco Central | - | - |
| Outras Variações Patrimoniais Diminutivas Financeiras | - | - |
| Transferências e Delegações Concedidas | 58.982.594,80 | 53.159.979,97 |
| Transferências Intragovernamentais | 57.115.823,99 | 46.709.430,85 |
| Transferências Intergovernamentais | - | - |
| Transferências a Instituições Privadas | 79.924,00 | 81.940,00 |
| Transferências a Instituições Multigovernamentais | - | - |
| Transferências a Consórcios Públicos | - | - |
| Transferências ao Exterior | 8.344,75 | 8.315,00 |
| Execução Orçamentária Delegada a Entes | - | - |
| Outras Transferências e Delegações Concedidas | 1.658.502,06 | 6.360.294,14 |
| Desvalorização e Perda de Ativos e Incorporação de Passivos | 13.002.595,85 | 6.435.121,79 |
| Reavaliação, Redução a Valor Recuperável e Ajustes p/ Perdas | - | - |
| Perdas com Alienação | - | - |
| Perdas Involuntárias | 12.419,30 | - |
| Incorporação de Passivos | 12.602.872,90 | 4.898.113,08 |
| Desincorporação de Ativos | 387.303,65 | 1.537.008,71 |



MINISTÉRIO DA EDUCAÇÃO
INSTITUTO FEDERAL DE EDUCAÇÃO, CIÊNCIA E TECNOLOGIA DA PARAÍBA
PRÓ-REITORIA DE ADMINISTRAÇÃO E FINANÇAS - PRAF
COORDENAÇÃO DE CONTABILIDADE



MINISTÉRIO DA FAZENDA
SECRETARIA DO TESOURO NACIONAL

| | |
|-----------------------------|---|
| EXERCÍCIO 2022 | PERÍODO QUARTO TRIMESTRE (Encerrado) |
| EMIÇÃO 25/01/2023 | PÁGINA 3 |
| VALORES EM UNIDADES DE REAL | |

| | |
|----------------|--|
| TÍTULO | DEMONSTRAÇÕES DAS VARIAÇÕES PATRIMONIAIS - TODOS OS ORÇAMENTOS |
| SUBTÍTULO | 26417 - INST.FED.DE EDUC.,CIENC.E TEC.DA PARAIBA - AUTARQUIA |
| ORGAO SUPERIOR | 26000 - MINISTERIO DA EDUCACAO |

| VARIAÇÕES PATRIMONIAIS QUANTITATIVAS | | |
|---|-----------------------|-----------------------|
| | 2022 | 2021 |
| Tributárias | 290.813,49 | 240.330,65 |
| Impostos, Taxas e Contribuições de Melhoria | 147.788,06 | 132.474,48 |
| Contribuições | 133.025,43 | 107.856,17 |
| Custo - Mercadorias, Produtos Vend. e dos Serviços Prestados | - | - |
| Custo das Mercadorias Vendidas | - | - |
| Custo dos Produtos Vendidos | - | - |
| Custo dos Serviços Prestados | - | - |
| Outras Variações Patrimoniais Diminutivas | 16.628.799,69 | 16.359.132,96 |
| Premiações | 22.600,00 | 41.540,00 |
| Resultado Negativo de Participações | - | - |
| Operações da Autoridade Monetária | - | - |
| Incentivos | 16.393.674,69 | 16.287.199,51 |
| Subvenções Econômicas | - | - |
| Participações e Contribuições | - | - |
| Constituição de Provisões | - | - |
| Diversas Variações Patrimoniais Diminutivas | 212.525,00 | 30.393,05 |
| RESULTADO PATRIMONIAL DO PERÍODO | 138.640.096,06 | -15.266.585,05 |
| VARIAÇÕES PATRIMONIAIS QUALITATIVAS | | |
| | 2022 | 2021 |
| | | |




Gráfico 23 – Variações Patrimoniais Aumentativas – AV%

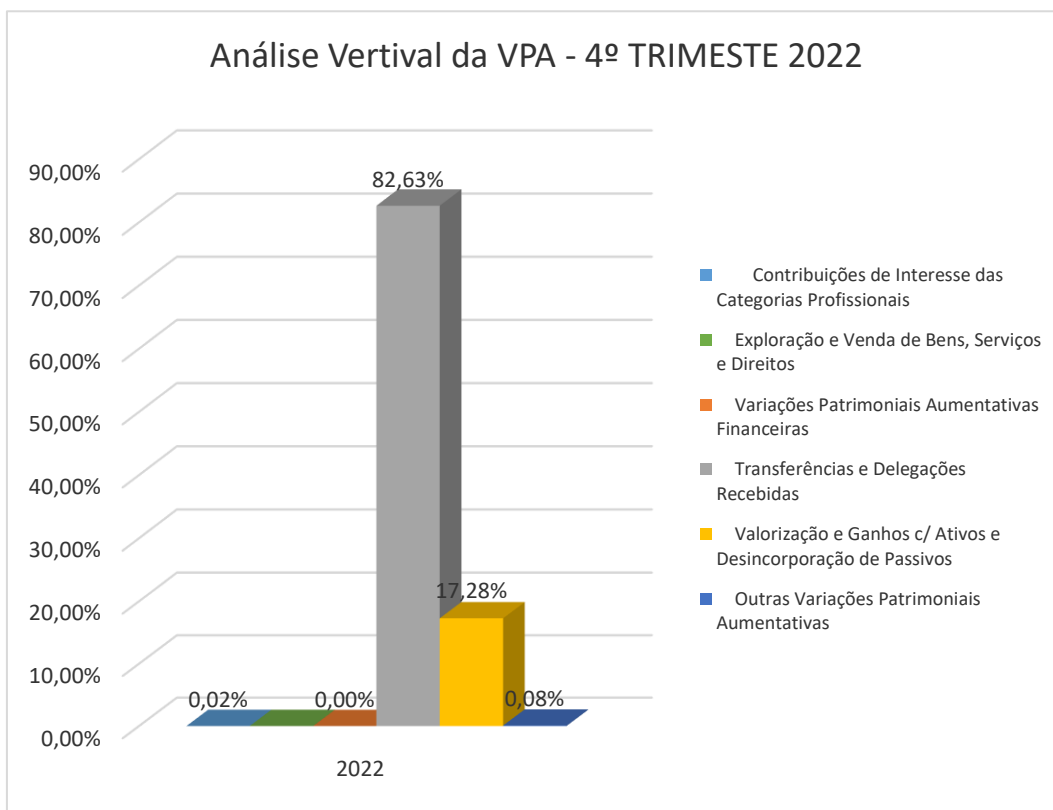
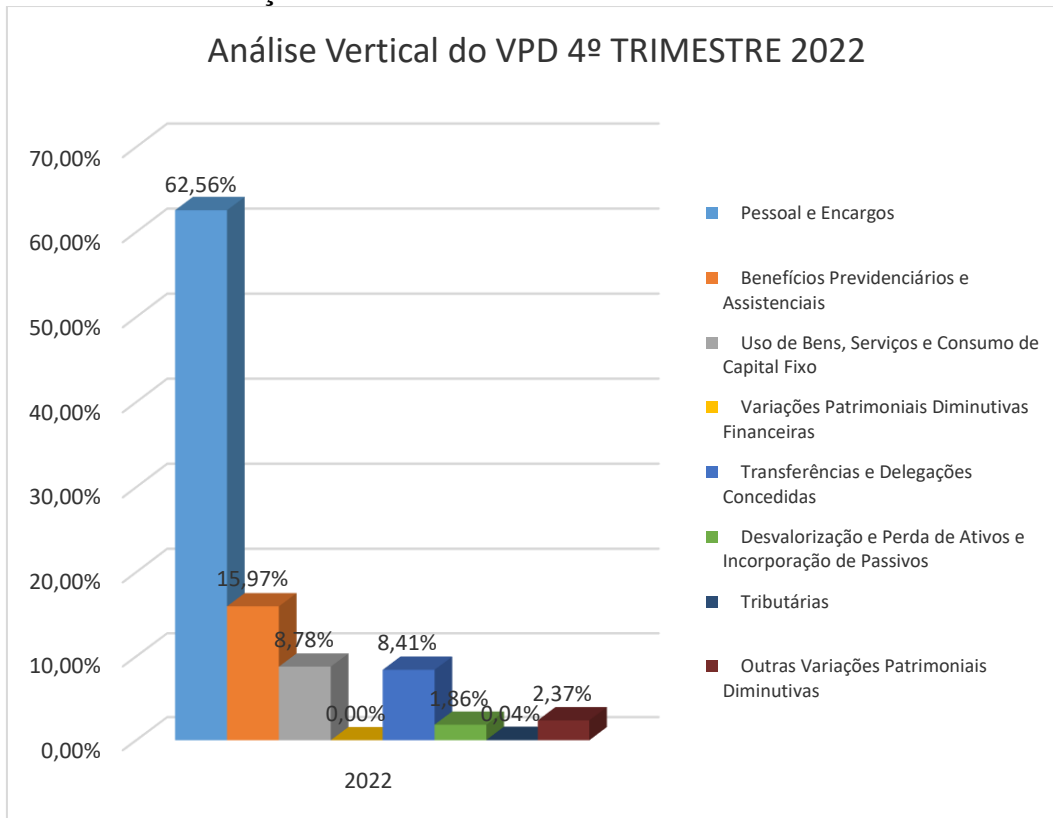


Gráfico 24 – Variações Patrimoniais Diminutivas – AV%






Gráfico 25 – Variações Patrimoniais Aumentativa – AH%

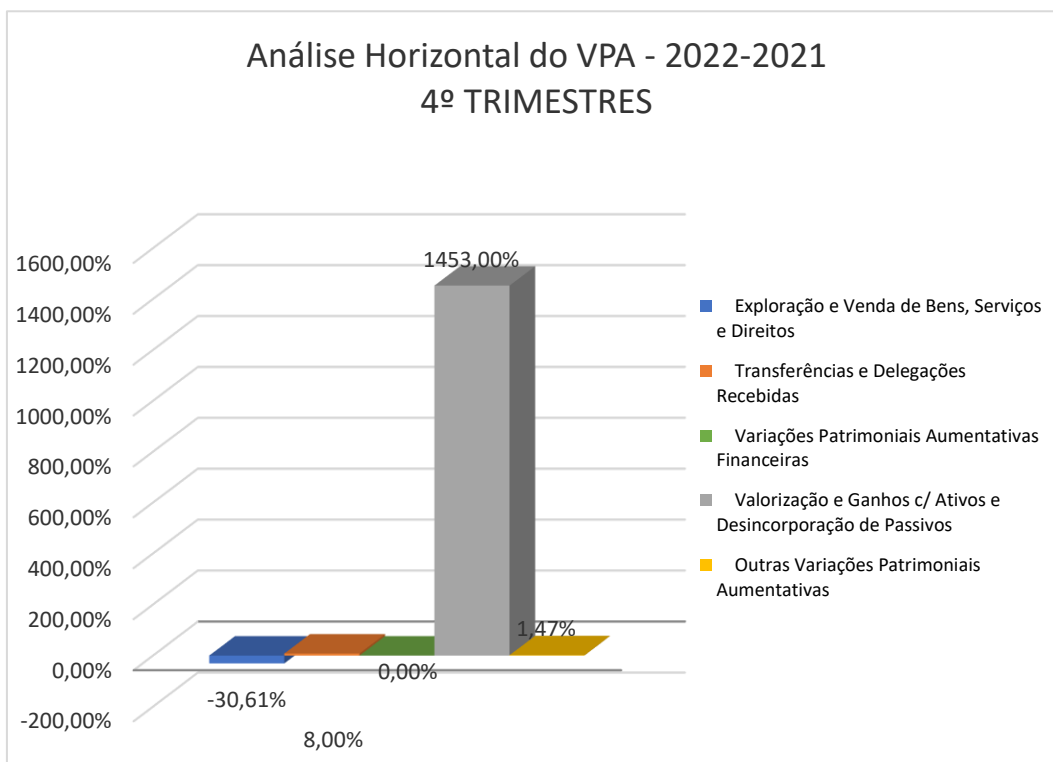
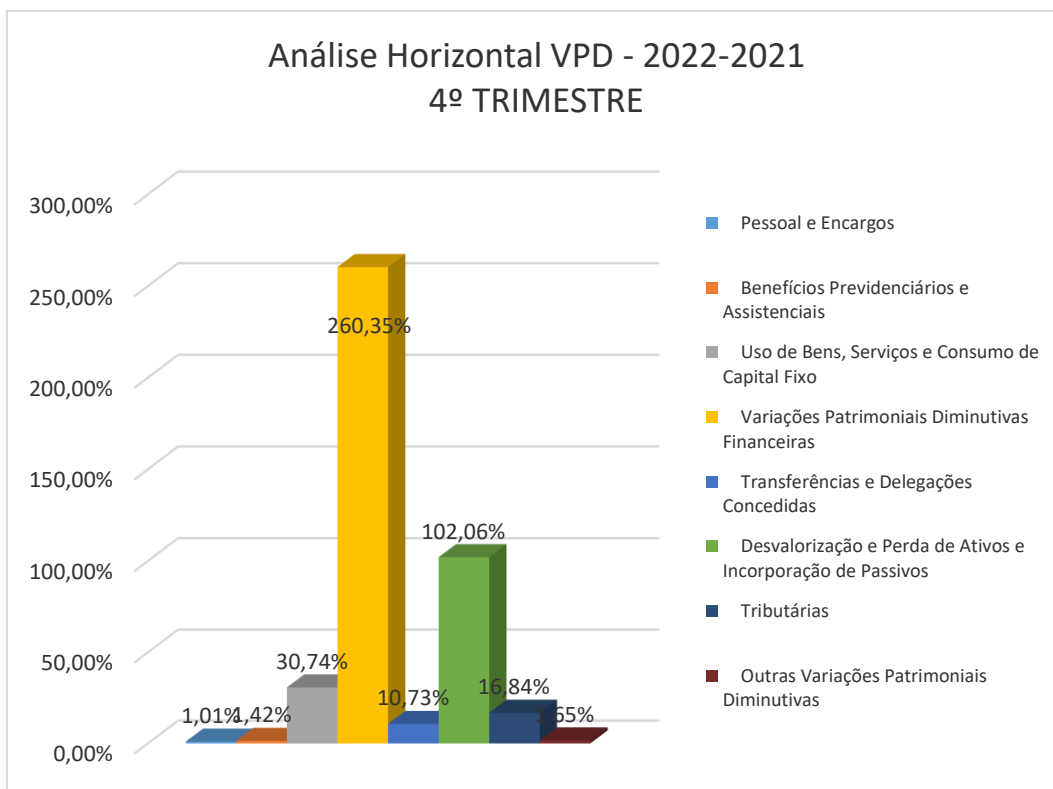



Gráfico 26 – Variações Patrimoniais Diminutiva – AH%





Transferências e delegações recebidas

O grupo transferências e delegações recebidas reflete a variação aumentativa do patrimônio da instituição por recebimento de repasses, sub-repasses, doações e transferências de ativos. Este grupo representa 82,63% do total das variações patrimoniais aumentativas e teve um aumento de 8% em relação ao que a instituição tinha variado no 4º trimestre do ano anterior. A maior parte dessas transferências recebidas é referente a repasses da setorial financeira para cumprimento das obrigações orçamentárias do instituto.

Esses são valores das divisões das contas sub-repasse e sub-repasse rap. 451120200 e 451220100.

Valorizações e ganhos com ativo e desincorporação de passivos


O grupo valorização e ganhos com ativos e desincorporação de passivos é composto basicamente das reavaliações ocorridas anualmente nos bens imóveis cadastrados no spiunet como de propriedade do IFPB. Tal reavaliação é realizada pela coordenação de obras e engenharia do IFPB e remetida a Diretoria de Patrimônio da Reitoria para registro no sistema de gerenciamento dos imóveis de uso especial da união, o spiunet e a ratificação contábil dos valores pela coordenação de contabilidade. O grupo representa 17,28% do total das variações patrimoniais aumentativas.

Transferências e delegações concedidas

O grupo representa a quarta maior participação das variações patrimoniais diminutivas do trimestre, se compõe basicamente de repasses e sub-repasses concedidos pelas unidades orçamentárias. A participação desse grupo nas VPDs é de aproximadamente 7,02% e teve acréscimo também de aproximadamente de 10,73% em relação ao mesmo período do 4º trimestre do ano anterior.


Pessoal e Encargos

O grupo representa a primeira maior participação das variações patrimoniais diminutivas do trimestre, representando 52,22% do total da VPD e teve uma variação positiva em relação ao 4º trimestre do ano anterior de 1,01%.



Benefícios previdenciários e assistenciais

O grupo representa a segunda maior participação das variações patrimoniais diminutivas do trimestre, representando 13,33% do total da VPD e teve uma variação positiva em relação ao 4º trimestre do ano anterior de 1,42%.



MINISTÉRIO DA EDUCAÇÃO
INSTITUTO FEDERAL DE EDUCAÇÃO, CIÊNCIA E TECNOLOGIA DA PARAÍBA
PRÓ-REITORIA DE ADMINISTRAÇÃO E FINANÇAS - PRAF
COORDENAÇÃO DE CONTABILIDADE

12 – Demonstrações de Fluxo de Caixa – DFC

Tabela 21 – Demonstrações de Fluxo de Caixa




MINISTÉRIO DA FAZENDA
SECRETARIA DO TESOURO NACIONAL

| | |
|----------------|--|
| TÍTULO | DEMONSTRAÇÕES DOS FLUXOS DE CAIXA - TODOS OS ORÇAMENTOS |
| SUBTÍTULO | 26417 - INST.FED.DE EDUC.,CIENC.E TEC.DA PARAIBA - AUTARQUIA |
| ORGAO SUPERIOR | 26000 - MINISTERIO DA EDUCACAO |

| | |
|-----------------------------|---|
| EXERCÍCIO 2022 | PERÍODO QUARTO TRIMESTRE (Encerrado) |
| EMISSÃO 25/01/2023 | PÁGINA 1 |
| VALORES EM UNIDADES DE REAL | |

| | 2022 | 2021 |
|--|------------------------|------------------------|
| FLUXOS DE CAIXA DAS ATIVIDADES OPERACIONAIS | 17.792.267,82 | 10.057.777,44 |
| INGRESSOS | 692.221.594,30 | 640.172.471,53 |
| Recetta Tributária | - | - |
| Recetta de Contribuições | - | - |
| Recetta Patrimonial | 66.818,06 | 82.041,14 |
| Recetta Agropecuária | 2.299,00 | - |
| Recetta Industrial | - | - |
| Recetta de Serviços | 64.848,61 | 114.097,00 |
| Remuneração das Disponibilidades | - | - |
| Outras Recettas Derivadas e Originárias | 10.875,44 | 53.233,11 |
| Transferências Recebidas | - | - |
| Intergovernamentais | - | - |
| Dos Estados e/ou Distrito Federal | - | - |
| Dos Municípios | - | - |
| Intragovernamentais | - | - |
| Outras Transferências Recebidas | - | - |
| Outros Ingressos Operacionais | 692.074.753,19 | 639.923.100,28 |
| Ingressos Extraorçamentários | 243.649,68 | 384.565,88 |
| Cancelamento de Obrigações do Exercício Anterior | 539,40 | 0,00 |
| Transferências Financeiras Recebidas | 691.203.408,56 | 629.363.820,34 |
| Arrecadação de Outra Unidade | 827.155,55 | 575.567,10 |
| Demais Recebimentos | - | 9.599.146,06 |
| DESEMBOLSOS | -674.429.328,48 | -630.114.604,09 |
| Pessoal e Demais Despesas | -542.013.197,11 | -509.521.804,85 |
| Legislativo | - | - |
| Judiciário | - | - |
| Essencial à Justiça | - | - |
| Administração | -37.182,97 | -27.019,67 |
| Defesa Nacional | - | - |
| Segurança Pública | - | - |
| Relações Exteriores | - | - |
| Assistência Social | - | - |
| Previdência Social | -90.173.292,23 | -88.198.695,98 |
| Saúde | -3.570,21 | - |
| Trabalho | - | - |
| Educação | -450.702.842,24 | -420.375.422,70 |
| Cultura | - | - |
| Direitos da Cidadania | -447.275,20 | -55.371,58 |
| Urbanismo | - | - |
| Habitação | - | - |
| Saneamento | - | - |
| Gestão Ambiental | - | - |
| Ciência e Tecnologia | - | -125.890,28 |
| Agricultura | -110.229,00 | - |



MINISTÉRIO DA EDUCAÇÃO
INSTITUTO FEDERAL DE EDUCAÇÃO, CIÊNCIA E TECNOLOGIA DA PARAÍBA
PRÓ-REITORIA DE ADMINISTRAÇÃO E FINANÇAS - PRAF
COORDENAÇÃO DE CONTABILIDADE



MINISTÉRIO DA FAZENDA
SECRETARIA DO TESOURO NACIONAL

EXERCÍCIO
2022

PERÍODO
QUARTO TRIMESTRE (Encerrado)

EMISSÃO
25/01/2023

PÁGINA
2

| | |
|----------------|--|
| TÍTULO | DEMONSTRAÇÕES DOS FLUXOS DE CAIXA - TODOS OS ORÇAMENTOS |
| SUBTÍTULO | 26417 - INST.FED.DE EDUC.,CIENC.E TEC.DA PARAIBA - AUTARQUIA |
| ORGAO SUPERIOR | 26000 - MINISTERIO DA EDUCACAO |

VALORES EM UNIDADES DE REAL

| | 2022 | 2021 |
|--|-----------------------|-----------------------|
| Organização Agrária | -33.106,64 | -544.483,22 |
| Indústria | -1.499,75 | - |
| Comércio e Serviços | -522.696,26 | -195.160,52 |
| Comunicações | - | - |
| Energia | - | - |
| Transporte | - | - |
| Desporto e Lazer | - | - |
| Encargos Especiais | - | - |
| (+/-) Ordens Bancárias não Sacadas - Cartão de Pagamento | 18.416,79 | 238,50 |
| Juros e Encargos da Dívida | - | - |
| Juros e Correção Monetária da Dívida Interna | - | - |
| Juros e Correção Monetária da Dívida Externa | - | - |
| Outros Encargos da Dívida | - | - |
| Transferências Concedidas | -75.067.626,84 | -73.499.760,88 |
| Intergovernamentais | - | - |
| A Estados e/ou Distrito Federal | - | - |
| A Municípios | - | - |
| Intragovernamentais | -74.979.358,09 | -73.409.505,88 |
| Outras Transferências Concedidas | -88.268,75 | -90.255,00 |
| Outros Desembolsos Operacionais | -57.348.502,53 | -47.093.128,36 |
| Depêndios Extraorçamentários | -232.678,54 | -383.697,53 |
| Transferências Financeiras Concedidas | -57.115.823,09 | -46.709.430,83 |
| FLUXOS DE CAIXA DAS ATIVIDADES DE INVESTIMENTO | -17.082.679,55 | -11.746.046,62 |
| INGRESSOS | - | - |
| Alienação de Bens | - | - |
| Amortização de Empréstimos e Financiamentos Concedidos | - | - |
| Outros Ingressos de Investimentos | - | - |
| DESEMBOLSOS | -17.082.679,55 | -11.746.046,62 |
| Aquisição de Ativo Não Circulante | -17.040.200,89 | -11.741.596,62 |
| Concessão de Empréstimos e Financiamentos | - | - |
| Outros Desembolsos de Investimentos | -42.478,66 | -4.450,00 |
| FLUXOS DE CAIXA DAS ATIVIDADES DE FINANCIAMENTO | - | - |
| INGRESSOS | - | - |
| Operações de Crédito | - | - |
| Integralização do Capital Social de Empresas Dependentes | - | - |
| Transferências de Capital Recebidas | - | - |
| Outros Ingressos de Financiamento | - | - |
| DESEMBOLSOS | - | - |
| Amortização / Refinanciamento da Dívida | - | - |
| Outros Desembolsos de Financiamento | - | - |
| GERAÇÃO LÍQUIDA DE CAIXA E EQUIVALENTES DE CAIXA | 709.588,27 | -1.688.269,18 |
| CAIXA E EQUIVALENTES DE CAIXA INICIAL | 44.553.527,56 | 46.241.796,74 |
| CAIXA E EQUIVALENTE DE CAIXA FINAL | 45.263.115,83 | 44.553.527,56 |


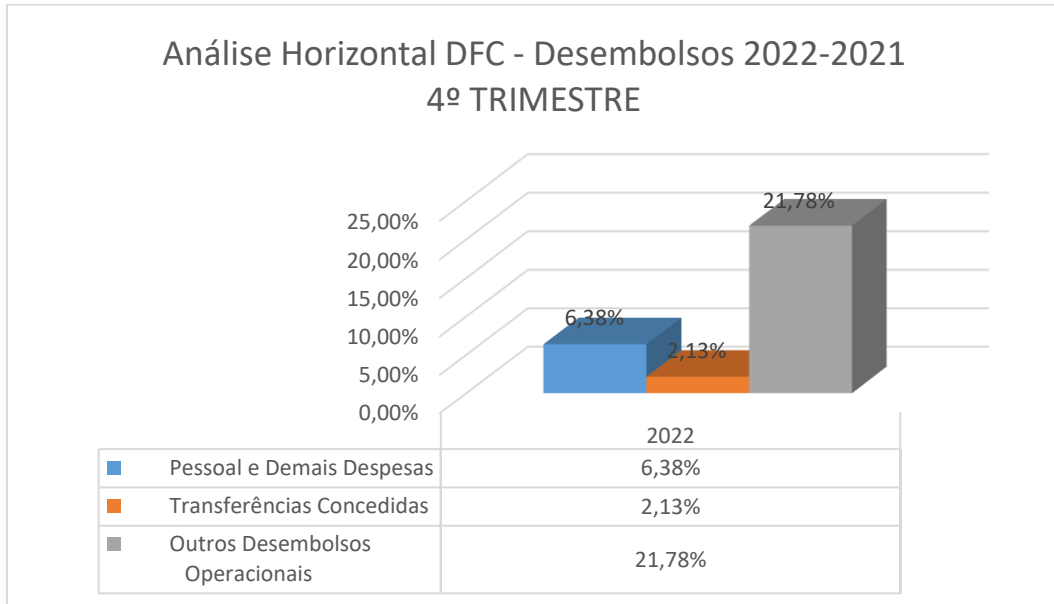
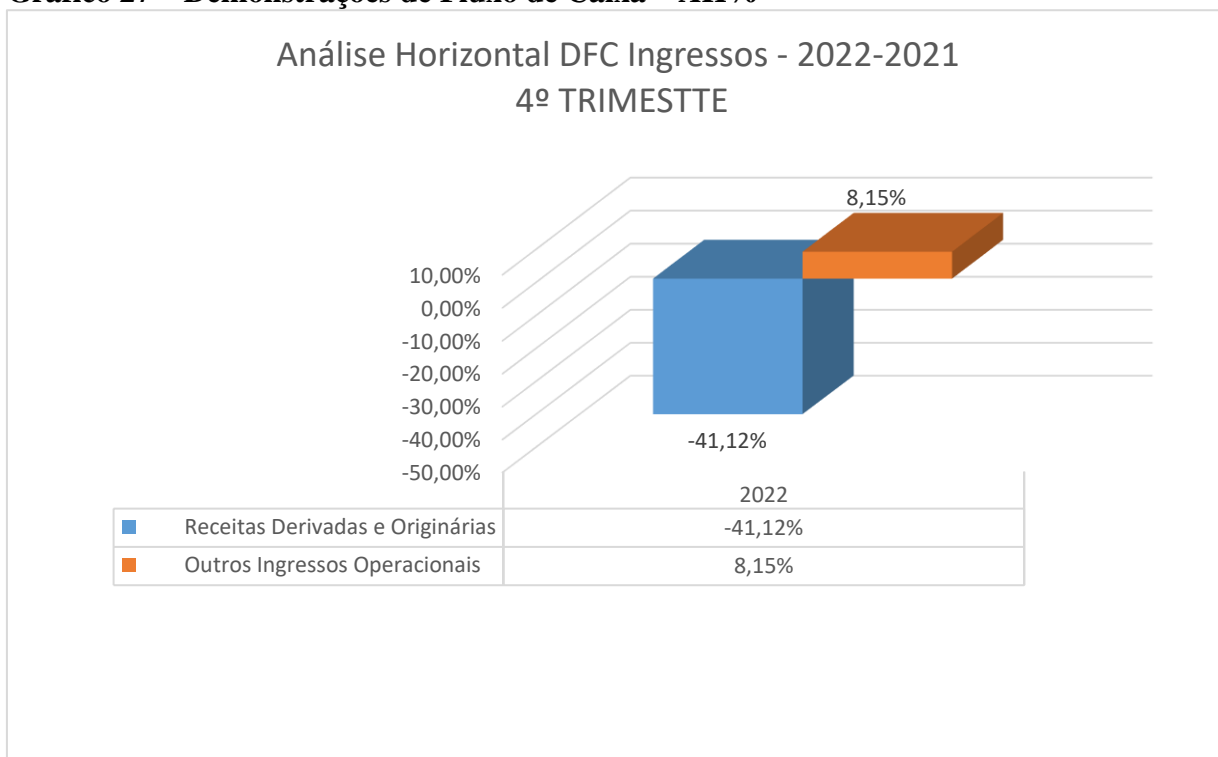



Gráfico 27 – Demonstrações de Fluxo de Caixa – AH%



Ingressos

Outros ingressos das operações representam 99,98% dos ingressos de receitas do trimestre.

Os ingressos de transferências financeiras recebidas representaram um aumento de 9,82% relativo ao 4º trimestre de 2021.



Os ingressos no 4º trimestre de 2022 representaram um acréscimo de 8,13% em relação ao 4º trimestre de 2021.

Desembolsos


Os desembolsos 80,37% foram gastos com pessoal e demais despesas no trimestre.

Os desembolsos para Educação representaram 66,83% do total de Desembolsos no período e obteve um acréscimo de 7,21% relativo ao 4º trimestre de 2021.

Os desembolsos no 4º trimestre de 2022 representaram um acréscimo de 7,03% em relação ao 4º trimestre de 2021.

As transferências concedidas representaram 11,13% do total de Desembolsos no período e obteve um acréscimo de 2,13% relativo ao 4º trimestre de 2021.

Outros desembolsos operacionais representaram 8,50% do total de Desembolsos no período e obteve um acréscimo de 21,78% relativo ao 4º trimestre de 2021.



13 - CONSIDERAÇÕES FINAIS

A Coordenação de Contabilidade do IFPB, nos usos de suas atribuições veio através deste descritivo tornar público as notas explicativas do 4º (quatro) trimestre de 2022, que foi elaborada com o intuito de auxiliar a gestão e os usuários internos e externos quanto a execução dos recursos disponibilizados para o IFPB.

Em 31/12/2022, o IFPB apresentou um imobilizado de R\$ 490.188.934,55 (quatrocentos e noventa milhões, cento e oitenta e oito mil, novecentos e trinta e quatro reais e cinquenta e cinco centavos).

Neste relatório concluímos que a Reitoria, e os Campi Patos, Campina Grande e João Pessoa são responsáveis por 63% do total a ser quitado e os fornecedores do IFPB mais significativos são as empresas: TCL TAMBAU, CITE, CAGEPA, LICITEC e JS FAGUNDES que representam 49% do total a serem pagas.

Contudo, a conta obrigações contratuais de Produtos e Serviços teve saldo de R\$ 100.156.075,94 (cem milhões, cento e cinquenta e seis mil, setenta e cinco reais e noventa e quatro centavos) em 31/12/2022, onde destas obrigações, aproximadamente, 95% do total é destinado a obrigações contratuais com serviços.

Já chegando ao fim, analisamos os restos a pagar mostrando que os maiores saldos a serem executados dos Restos a Pagar inscritos e reinscritos do IFPB são da Reitoria, Campus Campina Grande, Campus João Pessoa, Campus Cajazeiras e Campus Patos, totalizando 86,2%, conforme a **Tabela 16**. Além desses números, de acordo com a **Tabela 18**, cerca de 86% do saldo inscrito em restos a pagar, se refere ao grupo de natureza de despesa Investimentos.

E por fim, em 31/12/2022 tivemos um intangível com saldo de R\$ 723.779,48 (setecentos e vinte e três milhões, setecentos e setenta e nove reais e quarenta e oito centavos).

OBSERVAÇÃO FINAL

A Coordenação de Contabilidade do IFPB vem realizando encontros semestrais com os contadores responsáveis pelos Campi para verificar e buscar possíveis soluções para as mais variadas questões contábeis inerentes ao Órgão 26417.