


MINISTÉRIO DA EDUCAÇÃO  
INSTITUTO FEDERAL DE EDUCAÇÃO, CIÊNCIA E TECNOLOGIA DA PARAÍBA  
PRÓ-REITORIA DE ADMINISTRAÇÃO E FINANÇAS - PRAF  
COORDENAÇÃO DE CONTABILIDADE

# NOTAS EXPLICATIVAS 4º TRIMESTRE



**MINISTÉRIO DA EDUCAÇÃO  
INSTITUTO FEDERAL DE EDUCAÇÃO, CIÊNCIA E TECNOLOGIA DA PARAÍBA  
PRÓ-REITORIA DE ADMINISTRAÇÃO E FINANÇAS - PRAF  
COORDENAÇÃO DE CONTABILIDADE**

## **NOTA EXPLICATIVA – 4º TRIMESTRE DE 2020**

### **REITOR**

Cícero Nicácio do Nascimento Lopes

### **PRÓ-REITOR DE ADMINISTRAÇÃO E FINANÇAS**

Pablo Andrey Arruda de Araujo

### **COORDENADOR DE CONTABILIDADE**

Josivaldo de Almeida

### **EQUIPE TÉCNICA RESPONSÁVEL**

Carlos Roberto de Almeida


Francisco Petrucci Neto

Marcelo Pereira Araújo

Josivaldo de Almeida


Josivan Couras Bezerra Silva

Tiago Ramos da Silva



## SUMÁRIO


INTRODUÇÃO .....	4
BALANÇO PATRIMONIAL .....	5
CRÉDITO A CURTO PRAZO, ESTOQUE, IMOBILIZADO E FORNECEDORES.....	8
INTANGÍVEL.....	17
FORNECEDORES E CONTAS A PAGAR.....	19
OBRIGAÇÕES CONTRATUAIS .....	22
BALANÇO ORÇAMENTARIO .....	25
EXECUÇÃO ORÇAMENTARIA DOS RESTOS A PAGAR.....	29
BALANÇO FINANCEIRO .....	31
DEMONSTRAÇÕES DE VARIAÇÕES PATRIMONIAIS.....	34
DEMONSTRAÇÕES DE FLUXO DE CAIXA .....	40
CONSIDERAÇÕES FINAIS .....	43



## **1. INTRODUÇÃO**

O Instituto Federal da Paraíba (IFPB) é uma instituição pública federal centenária vinculada ao Ministério da Educação (MEC). Tem sede e foro na cidade de João Pessoa, tendo como Órgão Executivo a Reitoria, consoante o art. 11 da Lei 11.892/08. A Instituição foi criada em 23 de setembro de 1909 (Dec. n.º 7.566/1909) como Escola de Aprendizes Artífices, tendo passado por oito (08) alterações em sua institucionalidade. Fazendo-se um recorte temporal para as três (03) últimas denominações/marcas, destaca-se que em 06 de junho de 1968 tornou-se Escola Técnica Federal da Paraíba (Port. 331/1968); passando a partir do ano 1999, através da Lei 8.948/94, com implantação regulamentada pelo Decreto nº 2.406/97 e denominação efetivada pelo Decreto/99 em 23 de março de 1999, a ser chamada de Centro Federal de Educação Tecnológica da Paraíba; sendo a alteração mais recente a que deu origem ao Instituto Federal de Educação, Ciência e Tecnologia da Paraíba (IFPB), decorrente da Lei n.º 11.892, de 29 de dezembro de 2008. O IFPB oferta gratuitamente Cursos de Educação Profissional Técnico de Nível Médio e Cursos da Educação Superior presencial e semipresencial na modalidade de educação a distância, (EAD). Cumpre destacar a atuação territorial desse Instituto, compostas por 21 Campi, presente em 19 cidades do Estado da Paraíba, assim distribuído: João Pessoa, Campina Grande, Cajazeiras, Monteiro, Patos, Sousa, Picuí, Cabedelo, Princesa Isabel, Guarabira, Esperança, Itaporanga, Santa Rita, Catolé do Rocha, Itabaiana e Campi Avançados: Cabedelo Centro, João Pessoa Mangabeira, Areia, Pedra de Fogo, Soledade e Santa Luzia, perfazendo um total de 219 cursos, com 25.780 alunos matriculados, 8.969 vagas de cursos ofertados, 8.367 alunos ingressantes, 2.728 concluintes e 69.170 inscritos por ano letivo.

A finalidade do IFPB é ofertar a educação profissional, tecnológica e humanística em todos os seus níveis e modalidades por meio do Ensino, da Pesquisa e da Extensão, na perspectiva de contribuir na formação de cidadãos para atuarem no mundo do trabalho e na construção de uma sociedade inclusiva, justa, sustentável e democrática.



MINISTÉRIO DA EDUCAÇÃO  
INSTITUTO FEDERAL DE EDUCAÇÃO, CIÊNCIA E TECNOLOGIA DA PARAÍBA  
PRÓ-REITORIA DE ADMINISTRAÇÃO E FINANÇAS - PRAF  
COORDENAÇÃO DE CONTABILIDADE




MINISTÉRIO DA FAZENDA  
SECRETARIA DO TESOURO NACIONAL

TÍTULO	BALANÇO PATRIMONIAL - TODOS OS ORÇAMENTOS
SUBTÍTULO	25417 - INST.FED.DE EDUC.,CIENC.E TEC.DA PARAIBA - AUTARQUIA
ÓRGÃO SUPERIOR	26000 - MINISTÉRIO DA EDUCAÇÃO

EXERCÍCIO 2020	PERÍODO QUARTO TRIMESTRE (Encerrado)
EMIÇÃO 22/01/2021	PÁGINA 1
VALORES EM UNIDADES DE REAL	

ATIVO		PASSIVO			
ESPECIFICAÇÃO	2020	2019	ESPECIFICAÇÃO	2020	2019
<b>ATIVO CIRCULANTE</b>	<b>51.989.381,22</b>	<b>50.716.398,22</b>	<b>PASSIVO CIRCULANTE</b>	<b>138.149.974,83</b>	<b>120.808.370,89</b>
Caixa e Equivalentes de Caixa	46.241.796,74	46.856.991,71	Obrigações Trab., Prev. e Assist. a Pagar a Curto Prazo	46.362.753,28	37.298.401,81
Créditos a Curto Prazo	728.964,20	-	Empréstimos e Financiamentos a Curto Prazo	-	-
Demais Créditos e Valores	728.964,20	-	Fornecedores e Contas a Pagar a Curto Prazo	938.328,67	1.608.394,96
Demais Créditos e Valores a Curto Prazo	-	786.140,68	Obrigações Fiscais a Curto Prazo	236,00	236,00
Investimentos e Aplicações Temporárias a Curto Prazo	-	-	Obrigações de Repartição a Outros Entes	-	-
Estoques	5.018.600,28	4.072.226,83	Provisões a Curto Prazo	-	-
Ativos Não Circulantes Mantidos para Venda	-	-	Demais Obrigações a Curto Prazo	91.848.666,98	81.902.338,42
VPDs Pagas Antecipadamente	-	-			
<b>ATIVO NÃO CIRCULANTE</b>	<b>417.138.063,96</b>	<b>417.686.970,88</b>	<b>PASSIVO NÃO CIRCULANTE</b>	<b>488.072,46</b>	<b>252.241,37</b>
Ativo Realizável a Longo Prazo	2.086.332,88	2.086.332,88	Obrigações Trab., Prev. e Assist. a Pagar a Longo Prazo	488.072,46	252.241,37
Créditos a Longo Prazo	2.086.332,85	2.086.832,85	Empréstimos e Financiamentos a Longo Prazo	-	-
Dívida Ativa Não Tributária	2.086.832,85	2.086.832,85	Fornecedores e Contas a Pagar a Longo Prazo	-	-
Demais Créditos e Valores	4.500,00	-	Obrigações Fiscais a Longo Prazo	-	-
Demais Créditos e Valores a Longo Prazo	-	4.500,00	Provisões a Longo Prazo	-	-
Estoques	-	-	Demais Obrigações a Longo Prazo	-	-
Investimentos	-	-	Resultado Diferido	-	-
Participações Permanentes	-	-	<b>TOTAL DO PASSIVO EXIGÍVEL</b>	<b>138.638.047,29</b>	<b>121.061.612,26</b>
Propriedades para Investimento	-	-	PATRIMÔNIO LÍQUIDO		
Propriedades para Investimento	-	-	ESPECIFICAÇÃO	2020	2019
(-) Depreciação Acumulada de Propriedades p/ Investimentos	-	-	Patrimônio Social e Capital Social	-	-
(-) Redução ao Valor Rec. de Propriedades para Investimentos	-	-	Adiantamentos para Futuro Aumento de Capital (AFAC)	-	-
Investimentos do RPPS de Longo Prazo	-	-	Reservas de Capital	-	-
Investimentos do RPPS de Longo Prazo	-	-	Ajustes de Avaliação Patrimonial	-	-
(-) Redução ao Valor Recuperável de Investimentos do RPPS	-	-	Reservas de Lucros	-	-
Demais Investimentos Permanentes	-	-	Demais Reservas	-	-
Demais Investimentos Permanentes	-	-	Resultados Acumulados	330.489.397,89	347.338.717,81
(-) Redução ao Valor Recuperável de Demais Invest. Perm.	-	-	Resultado do Exercício	-10.274.807,84	-38.519.622,00
<b>Imobilizado</b>	<b>414.338.868,63</b>	<b>414.948.688,52</b>	Resultados de Exercícios Anteriores	347.335.717,81	412.142.284,48
Bens Móveis	84.397.743,28	86.336.751,57	Ajustes de Exercícios Anteriores	-6.571.512,08	-28.286.744,87
Bens Móveis	122.067.056,80	108.853.887,41	(-) Ações / Cotas em Tesouraria	-	-
(-) Depreciação/Amortização/Exaustão Acum. de Bens Móveis	-57.669.313,52	-42.517.135,84	<b>TOTAL DO PATRIMÔNIO LÍQUIDO</b>	<b>330.489.397,89</b>	<b>347.338.717,81</b>
(-) Redução ao Valor Recuperável de Bens Móveis	-	-			
Bens Imóveis	349.941.215,35	348.812.917,65			
Bens Imóveis	352.537.943,51	351.079.298,62			
(-) Depr./Amortização/Exaustão Acum. de Bens Imóveis	-2.596.728,16	-2.466.380,87			
(-) Redução ao Valor Recuperável de Bens Imóveis	-	-			
<b>Intangível</b>	<b>713.772,48</b>	<b>646.908,48</b>			
Softwares	713.772,48	646.908,48			
Softwares	713.772,48	652.064,93			



**MINISTÉRIO DA EDUCAÇÃO**  
**INSTITUTO FEDERAL DE EDUCAÇÃO, CIÊNCIA E TECNOLOGIA DA PARAÍBA**  
**PRÓ-REITORIA DE ADMINISTRAÇÃO E FINANÇAS - PRAF**  
**COORDENAÇÃO DE CONTABILIDADE**



**MINISTÉRIO DA FAZENDA**  
**SECRETARIA DO TESOURO NACIONAL**

EXERCÍCIO 2020	PERÍODO QUARTO TRIMESTRE (Encerrado)
EMISSION 22/01/2021	PÁGINA 2
VALORES EM UNIDADES DE REAL	

TÍTULO	BALANÇO PATRIMONIAL - TODOS OS ORÇAMENTOS
SUBTÍTULO	29417 - INST.FED.DE EDUC.,CIENC.E TEC.DA PARAIBA - AUTARQUIA
ÓRGÃO SUPERIOR	29000 - MINISTÉRIO DA EDUCAÇÃO

ATIVO			PASSIVO		
ESPECIFICAÇÃO	2020	2019	PATRIMÔNIO LÍQUIDO		
			ESPECIFICAÇÃO	2020	2019
(-) Amortização Acumulada de Softwares	-	-8.096,45			
(-) Redução ao Valor Recuperável de Softwares	-	-			
Marcas, Direitos e Patentes Industriais	-	-			
Marcas, Direitos e Patentes Industriais	-	-			
(-) Amortização Acumulada de Marcas, Direitos e Patentes Ind	-	-			
(-) Redução ao Valor Recuperável de Marcas, Direitos e Pat.	-	-			
Direitos de Uso de Imóveis	-	-			
Direitos de Uso de Imóveis	-	-			
(-) Amortização Acumulada de Direito de Uso de Imóveis	-	-			
(-) Redução ao Valor Recuperável Direito de Uso de Imóveis	-	-			
Diferido	-	-			
<b>TOTAL DO ATIVO</b>	<b>469.127.446,18</b>	<b>468.397.330,07</b>	<b>TOTAL DO PASSIVO E PATRIMÔNIO LÍQUIDO</b>	<b>469.127.446,18</b>	<b>468.397.330,07</b>

**QUADRO DE ATIVOS E PASSIVOS FINANCEIROS E PERMANENTES**


ATIVO			PASSIVO		
ESPECIFICAÇÃO	2020	2019	ESPECIFICAÇÃO	2020	2019
<b>ATIVO FINANCEIRO</b>	<b>46.241.796,74</b>	<b>46.866.991,71</b>	<b>PASSIVO FINANCEIRO</b>	<b>92.836.486,94</b>	<b>86.442.217,20</b>
<b>ATIVO PERMANENTE</b>	<b>422.885.649,44</b>	<b>422.541.338,36</b>	<b>PASSIVO PERMANENTE</b>	<b>96.020.796,66</b>	<b>78.806.321,02</b>
			<b>SALDO PATRIMONIAL</b>	<b>280.271.191,68</b>	<b>304.146.791,86</b>

**QUADRO DE COMPENSAÇÕES**

ATIVO			PASSIVO		
ESPECIFICAÇÃO	2020	2019	ESPECIFICAÇÃO	2020	2019
ESPECIFICAÇÃO / Saldo dos Atos Potenciais Ativos			ESPECIFICAÇÃO / Saldo dos Atos Potenciais Passivos		
<b>SALDO DOS ATOS POTENCIAIS ATIVOS</b>	<b>75.628.282,41</b>	<b>78.246.046,48</b>	<b>SALDO DOS ATOS POTENCIAIS PASSIVOS</b>	<b>60.046.740,17</b>	<b>46.968.501,87</b>
Atos Potenciais Ativos	75.628.282,41	78.246.046,48	Atos Potenciais Passivos	60.046.740,17	46.968.501,87
Garantias e Contragarantias Recebidas	283.368,77	283.368,77	Garantias e Contragarantias Concedidas	-	-
Direitos Convenidos e Outros Instrumentos Cong	74.951.973,64	77.529.991,07	Obrigações Convenidas e Outros Instrumentos C	258.319,37	258.319,37
Direitos Contratuais	392.920,00	434.885,64	Obrigações Contratuais	59.788.420,80	45.710.182,50
Outros Atos Potenciais Ativos	-	-	Outros Atos Potenciais Passivos	-	-
<b>TOTAL</b>	<b>75.628.282,41</b>	<b>78.246.046,48</b>	<b>TOTAL</b>	<b>60.046.740,17</b>	<b>46.968.501,87</b>

**DEMONSTRATIVO DO SUPERÁVIT/DEFICIT FINANCEIRO APURADO NO BALANÇO PATRIMONIAL**

DESTINAÇÃO DE RECURSOS	SUPERÁVIT/DEFICIT FINANCEIRO
<b>Recursos Ordinários</b>	<b>-28.704.815,37</b>
<b>Recursos Vinculados</b>	<b>-17.888.674,83</b>
Educação	-2.272.367,79
Seguridade Social (Exceto Previdência)	223,58
Previdência Social (RPPS)	-
Divida Pública	-13.287.340,71



MINISTÉRIO DA EDUCAÇÃO  
INSTITUTO FEDERAL DE EDUCAÇÃO, CIÊNCIA E TECNOLOGIA DA PARAÍBA  
PRÓ-REITORIA DE ADMINISTRAÇÃO E FINANÇAS - PRAF  
COORDENAÇÃO DE CONTABILIDADE



MINISTÉRIO DA FAZENDA  
SECRETARIA DO TESOURO NACIONAL

TÍTULO	BALANÇO PATRIMONIAL - TODOS OS ORÇAMENTOS
SUBTÍTULO	28417 - INST.FED.DE EDUC.,CIENC.E TEC.DA PARAIBA - AUTARQUIA
ORGAO SUPERIOR	28000 - MINISTERIO DA EDUCACAO

EXERCICIO 2020	PERIODO QUARTO TRIMESTRE (Encerrado)
EMISSAO 22/01/2021	PAGINA 3
VALORES EM UNIDADES DE REAL	

DESTINAÇÃO DE RECURSOS	SUPERAVIT/DEFICT FINANCEIRO
Alienação de Bens e Direitos	90.000,00
Outros Recursos Vinculados a Fundos, Órgãos e Prog	-2.439.389,91
<b>TOTAL</b>	<b>-46.593.690,20</b>



## 1 – Créditos a curto prazo

Basicamente sua composição trata-se de adiantamentos relacionados ao processamento da folha de pagamentos, tais como adiantamento de 13º, terço constitucional e adiantamentos de salários. O subgrupo tem participação de 0,16% do total do ativo, sendo assim é o quinto maior participante devido ao alto grau de imobilização do IFPB. Teve um decréscimo de 8% em relação ao do exercício 2019.

## 2 – Estoques

O subgrupo estoques representa apenas 1,07% do total do ativo do IFPB, mas pelo alto grau de imobilização do ativo, este subgrupo é o quarto em participação de sua composição. A saídas desses estoques é geralmente relacionada a consumo, quando são utilizadas VPD como 3.3.1.1.1.01.00 – consumo de materiais estocados - almoxarifado, material de consumo imediato e 3.3.1.2.1.01.00 – distribuição de material gratuito ou transferência entre suas unidades gestoras com contrapartida em 359020100 – Doações/transferências concedidas – INTRA OFSS.


## 3 – Imobilizado

O imobilizado do IFPB representa praticamente todo o seu ativo, (cerca de 88,32%) o que denota o alto grau de imobilização dos seus ativos devido a própria natureza das atividades relacionadas ao órgão. Os imóveis são os maiores representantes deste subgrupo, tem 75,15% do total do ativo, seguidos dos bens móveis com 26,02%. Seu valor foi decrescido em 0,15% em relação ao exercício 2019. O IFPB está calculando a depreciação contábil dos bens móveis pelo sistema SUAP com início do cálculo em 01.01.2019, fato que resolveu a problemática do cálculo e lançamento da Depreciação dos Bens Móveis mensalmente. A origem básica desses saldos é de execução orçamentária de créditos de natureza 449051, 449052 e eventuais doações de demais órgãos e entidades. Os impactos mais comuns no desempenho do IFPB são os relacionados à reavaliação de bens imóveis e registro no sistema de controle de imóveis spiunet.

O imobilizado é composto pelos bens móveis e imóveis. É reconhecido inicialmente com base no valor de aquisição, construção ou produção. Após o reconhecimento inicial, ficam sujeitos à depreciação, amortização ou exaustão (quando tiverem vida útil definida), bem como redução ao valor recuperável e reavaliação.

Os gastos posteriores à aquisição, construção ou produção são incorporados ao valor do imobilizado desde que tais gastos aumentem a vida útil do bem e sejam capazes de gerar benefícios econômicos futuros. Se os gastos não gerarem tais benefícios, eles são reconhecidos diretamente como variações patrimoniais diminutivas do período.





**MINISTÉRIO DA EDUCAÇÃO**  
**INSTITUTO FEDERAL DE EDUCAÇÃO, CIÊNCIA E TECNOLOGIA DA PARAÍBA**  
**PRÓ-REITORIA DE ADMINISTRAÇÃO E FINANÇAS - PRAF**  
**COORDENAÇÃO DE CONTABILIDADE**

#### 4 – Fornecedores

Representam cerca de 0,20% das obrigações do IFPB, sendo a terceira maior representatividade dessas obrigações. Teve um montante de decréscimo de 41,66% cerca de 670.065 mil. Sua repercussão no patrimônio é geralmente registrada nas contas de variação patrimonial diminutiva com uso de bens, serviços e consumo de capital fixo (uso de material de consumo e serviços).


Em 12/2020, o IFPB apresentou um saldo de R\$ 414.338.958,63 relacionados ao imobilizado.

Na tabela a seguir, é apresentada a composição do Subgrupo Imobilizado, para os exercícios de 2020.

**Tabela 1 – Imobilizado – Composição**

Imobilizados	Em R\$		
	dez/20	dez/19	AH%
<b>Bens Móveis</b>			
(+) Valor Bruto Contábil	122.087.056,80	108.853.887,41	12,16%
(-) Depreciação/Amortização/Exaustão Acum. de Bens Móveis	-57.689.313,52	-42.517.135,84	35,68%
(-) Redução ao Valor Recuperável de Bens Móveis	-	-	-
<b>Bens Imóveis</b>			
(+) Valor Bruto Contábil	352.537.943,51	351.079.298,62	0,42%
(-) Depr./Amortização/Exaustão Acum. de Bens Imóveis	-2.596.728,16	-2.466.380,67	5,28%
(-) Redução ao Valor Recuperável de Bens Imóveis	-	-	-
<b>Total</b>	<b>414.338.958,63</b>	<b>414.949.669,52</b>	<b>-0,15%</b>

Fonte: SIAFI, 2020 e 2019



MINISTÉRIO DA EDUCAÇÃO  
INSTITUTO FEDERAL DE EDUCAÇÃO, CIÊNCIA E TECNOLOGIA DA PARAÍBA  
PRÓ-REITORIA DE ADMINISTRAÇÃO E FINANÇAS - PRAF  
COORDENAÇÃO DE CONTABILIDADE

Gráfico 01 – Imobilizado - Bens Móveis

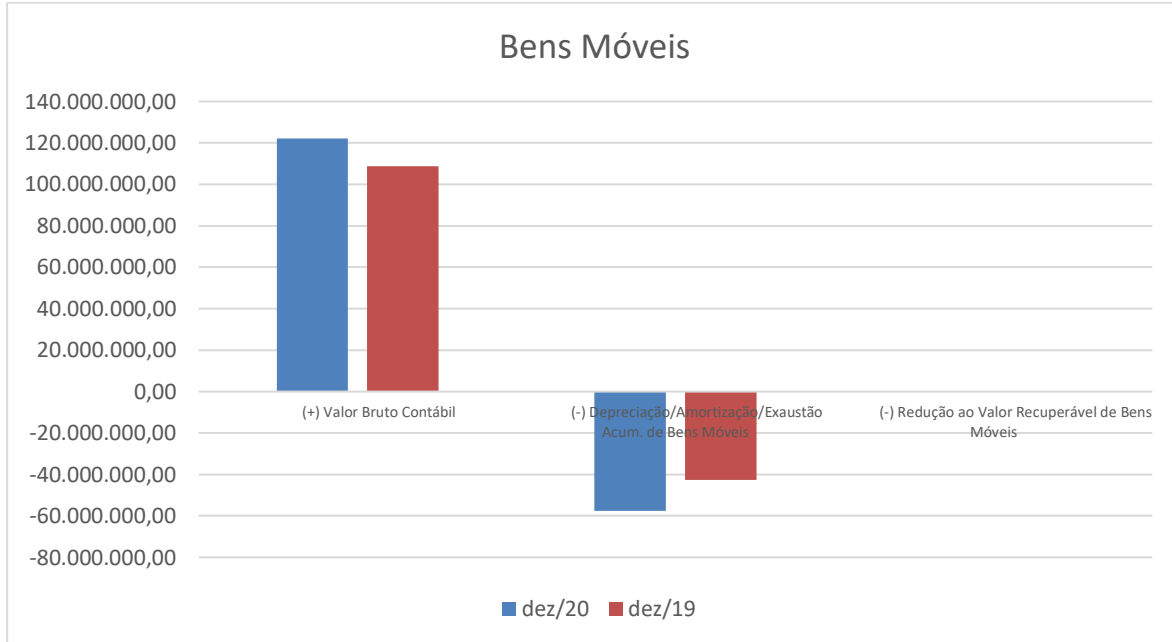
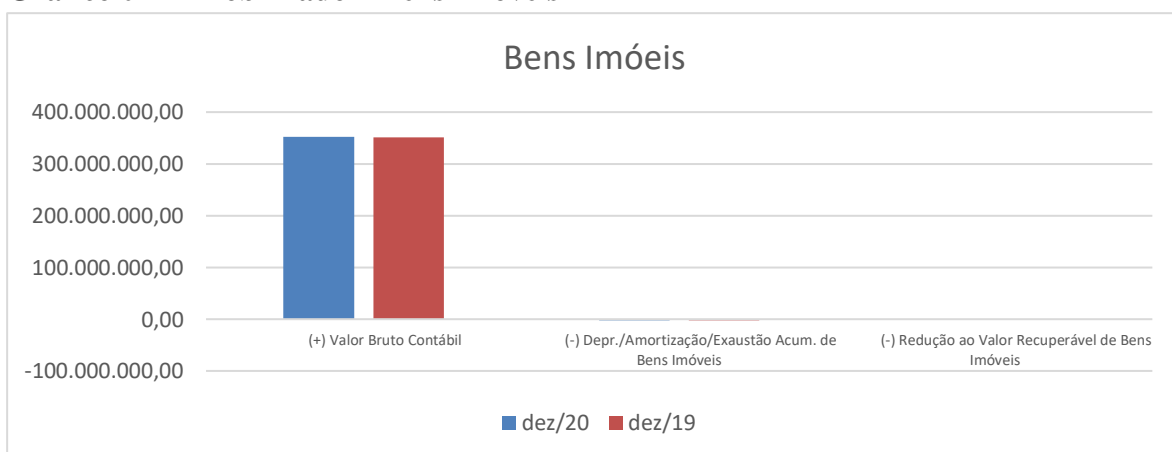



Gráfico 02 – Imobilizado – Bens Imóveis



### 3.1 Bens Móveis

Os Bens Móveis do Órgão 26417 em 09/2020 totalizavam R\$ 64.561.834,43 e estão distribuídos em várias contas contábeis conforme detalhado na tabela a seguir:



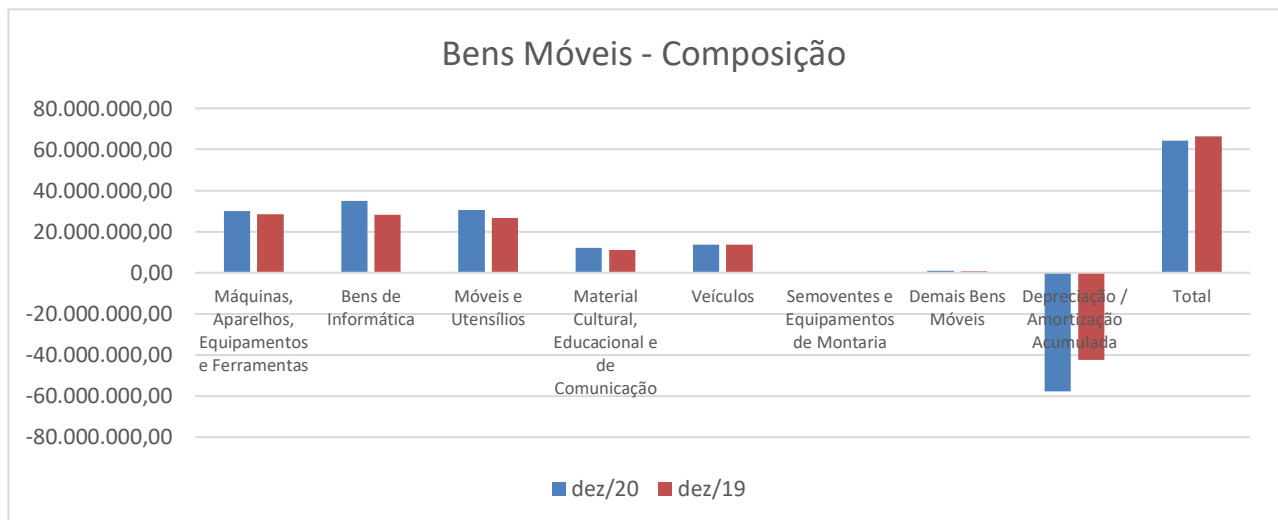
**MINISTÉRIO DA EDUCAÇÃO**  
**INSTITUTO FEDERAL DE EDUCAÇÃO, CIÊNCIA E TECNOLOGIA DA PARAÍBA**  
**PRÓ-REITORIA DE ADMINISTRAÇÃO E FINANÇAS - PRAF**  
**COORDENAÇÃO DE CONTABILIDADE**

**Tabela 2 – Bens Móveis – Composição**

Bem - Composição	Em R\$		
	dez/20	dez/19	AH(%)
Máquinas, Aparelhos, Equipamentos e Ferramentas	30.026.713,60	28.474.708,81	5,45%
Bens de Informática	34.829.852,44	28.122.028,06	23,85%
Móveis e Utensílios	30.480.219,36	26.725.453,43	14,05%
Material Cultural, Educacional e de Comunicação	12.013.121,37	11.156.705,16	7,68%
Veículos	13.769.906,10	13.765.304,30	0,03%
Semoventes e Equipamentos de Montaria	24.205,01	24.205,01	0,00%
Demais Bens Móveis	943.038,92	585.482,64	61,07%
Depreciação / Amortização Acumulada	-57.689.313,52	-42.517.135,84	35,68%
<b>Total</b>	<b>64.397.743,28</b>	<b>66.336.751,57</b>	<b>-2,92%</b>

Fonte: SIAFI, 2019 e 2020

**Gráfico 03 – Bens Móveis – Composição**



Dos Bens Móveis registrados no Órgão, 78,09% referem-se a máquinas, aparelhos, equipamentos, ferramentas, bens de informática e móveis e utensílios sem depreciação.


### 3.2 Bens Imóveis

Os Bens Imóveis da União em 12/2020 totalizavam R\$ 349.941.215,35 e estão distribuídos em várias contas contábeis, conforme demonstrado na tabela a seguir:

**Tabela 03 - Bens Imóveis – Composição.**

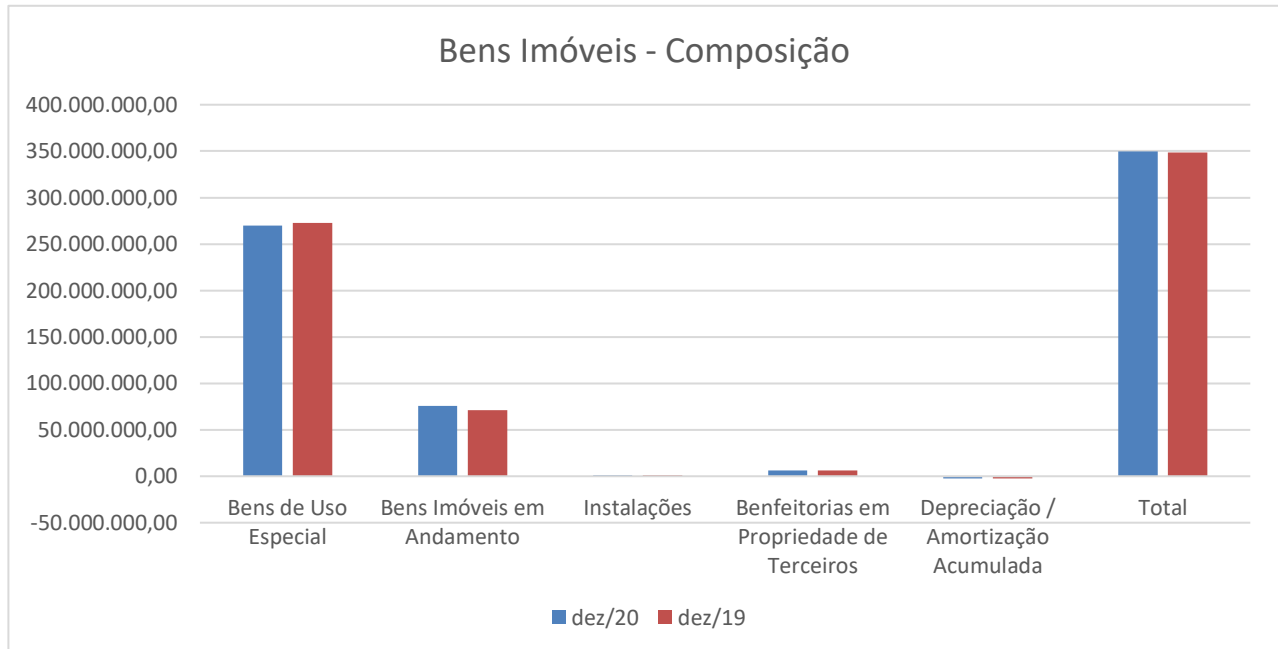
Bens Imóveis - Composição	Em R\$		
	dez/20	dez/19	AH(%)
Bens de Uso Especial	269.589.228,55	272.465.247,77	-1,06%
Bens Imóveis em Andamento	75.615.131,21	71.280.467,10	6,08%
Instalações	1.175.119,44	1.175.119,44	0,00%
Benfeitorias em Propriedade de Terceiros	6.158.464,31	6.158.464,31	0,00%
Depreciação / Amortização Acumulada	-2.596.728,16	-2.466.380,67	5,28%
<b>Total</b>	<b>349.941.215,35</b>	<b>348.612.917,95</b>	<b>0,38%</b>

Fonte: SIAFI, 2019 e 2020.



**MINISTÉRIO DA EDUCAÇÃO**  
**INSTITUTO FEDERAL DE EDUCAÇÃO, CIÊNCIA E TECNOLOGIA DA PARAÍBA**  
**PRÓ-REITORIA DE ADMINISTRAÇÃO E FINANÇAS - PRAF**  
**COORDENAÇÃO DE CONTABILIDADE**

**Gráfico 04 – Bens Imóveis – Composição**



De acordo com a tabela anterior, os bens de uso especial e bens imóveis em andamento correspondem a 98,63% de todos os bens imóveis reconhecidos contabilmente no Balanço Patrimonial do Órgão 26417, perfazendo o montante de R\$ 349.941.215,35 em 12/2020 em valores brutos.


### 3.3 Bens de Uso Especial – Composição

Em síntese, os bens de uso especial mais relevantes nas composições do patrimônio imobiliário federal são constituídos de imóveis de uso educacional.

**Tabela 04 - Bens de Uso Especial – Composição**

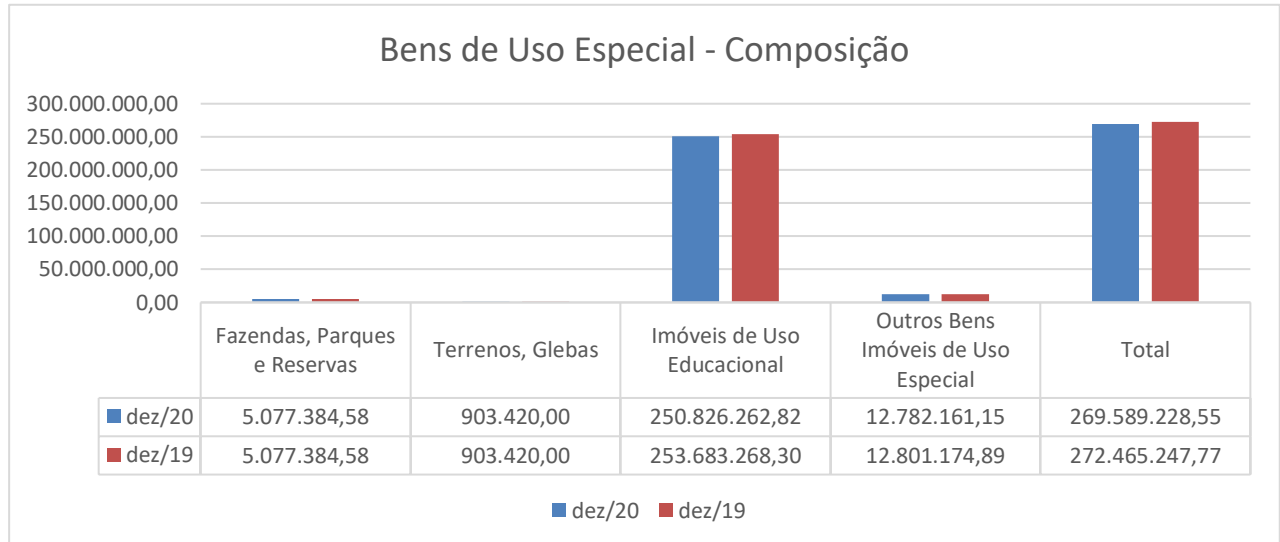
Bens de Uso Especial - Composição	Em R\$		
	dez/20	dez/19	AH(%)
Fazendas, Parques e Reservas	5.077.384,58	5.077.384,58	0,00%
Terrenos, Glebas	903.420,00	903.420,00	0,00%
Imóveis de Uso Educacional	250.826.262,82	253.683.268,30	-1,13%
Outros Bens Imóveis de Uso Especial	12.782.161,15	12.801.174,89	-0,15%
<b>Total</b>	<b>269.589.228,55</b>	<b>272.465.247,77</b>	<b>-1,06%</b>

Fonte: SIAFI, 2018 e 2019.



**MINISTÉRIO DA EDUCAÇÃO**  
**INSTITUTO FEDERAL DE EDUCAÇÃO, CIÊNCIA E TECNOLOGIA DA PARAÍBA**  
**PRÓ-REITORIA DE ADMINISTRAÇÃO E FINANÇAS - PRAF**  
**COORDENAÇÃO DE CONTABILIDADE**

**Gráfico 05 - Bens de Uso Especial – Composição**



**(a) Reavaliação, redução ao valor recuperável, depreciação, amortização e exaustão**

Os procedimentos para registro da reavaliação, redução a valor recuperável, depreciação, amortização e exaustão na Administração Pública Direta da União, suas autarquias e fundações tem como base legal a Lei nº 4.320/1964, Lei Complementar nº 101/2000, NBCASP, MCASP e Lei nº 10.180/2001. Os procedimentos contábeis estão descritos, de maneira mais detalhada, no Manual SIAFIWeb, Macrofunção 020330, disponível no sítio da STN e na Portaria Conjunta STN/SPU nº 3/2014. As empresas públicas e sociedades de economia mista, que devem seguir a Lei nº 6.404/1976, embasam seus procedimentos nas leis próprias e nos normativos fiscais, o que pode acarretar algumas divergências.

A coordenação de contabilidade da Reitoria, através do processo: 23381.003149.2017-65 solicitou providências junto a Pro Reitoria de Administração e Finanças sobre o processo de reavaliação e redução ao valor recuperável. Através do memorando 21/2017 a diretoria de administração de materiais e recursos patrimoniais informa que o Sistema Suap necessita de melhorias e alterações para atender as demandas solicitadas. O processo encontra-se na diretoria de TI para deliberação.

Através do processo: 23381.003157.2017-10 a coordenação de contabilidade da Reitoria solicitou providências junto a Pro Reitoria de Administração e Finanças sobre o cálculo de depreciação, no qual foi montado um grupo de trabalho e estipulado o prazo de 01 de janeiro de 2018 para início da depreciação no âmbito do IFPB.

Em 13 de Setembro de 2017 fomos informados através da Setorial Contábil do MEC, conforme comunica 2017/1160702 que o Sistema de Gestão patrimonial SIADS será obrigatório a partir de 2019, no qual será uma solução definitiva para os diversos problemas patrimoniais enfrentados atualmente pelo IFPB.



**MINISTÉRIO DA EDUCAÇÃO**  
**INSTITUTO FEDERAL DE EDUCAÇÃO, CIÊNCIA E TECNOLOGIA DA PARAÍBA**  
**PRÓ-REITORIA DE ADMINISTRAÇÃO E FINANÇAS - PRAF**  
**COORDENAÇÃO DE CONTABILIDADE**

Em 26 de Julho de 2018, em reunião na Reitoria com a presença do Magnífico Reitor do IFPB, conforme relatado no memorando da coordenação de contabilidade 16/2018, decidiu-se aguardar a obrigatoriedade do SIADS por meio de documento oficial, visto que o valor de aquisição do referido sistema é oneroso. Nesse ínterim ficou definido que o IFPB usará o sistema SUAP como gerenciador de Patrimônio e Almoxarifado.

Em 06 de Agosto de 2018, o Grupo de trabalho encarregado de ajustar o SUAP para o devido cálculo da depreciação contábil no âmbito do IFPB definiu a data de 01 de Janeiro de 2019 para início do cálculo e registro contábil da depreciação no IFPB. Definiu-se também que a reavaliação e redução ao valor recuperável será analisada e implementada em período posterior ao início do cálculo da depreciação.

Em 29 de Novembro de 2018, foi publicado no DOU a portaria do MPOG 385 que institui o SIADS para toda a administração pública federal. O IFPB aguardará diretrizes do grupo de trabalho do MPDG e do MEC para início das tratativas para adoção do SIADS.

Desde 01/01/2019 o IFPB vem registrando a depreciação contábil no siafi com base nos relatórios emitidos pelo sistema SUAP, enquanto aguardamos a implementação do sistema SIADS

**(a.1) Reavaliação**


Segundo a Portaria Conjunta STN/SPU nº 3/2014 os valores dos bens imóveis de uso especial da União, autarquias e fundações públicas federais deverão ser reavaliados, aqueles nos quais seja aplicado, a título de benfeitoria, valor percentual igual ou superior ao estipulado pela SPU; houver alteração de área construída, independentemente do valor investido; seja comprovada a ocorrência de quaisquer sinistros, tais como incêndio, desmoronamento, desabamento, arruinamento, dentre outros.

Os valores são atualizados sistemicamente, a cada ano, na data base de 31 de dezembro, independentemente da classificação, considerando os parâmetros e características específicas dos imóveis e preços unitários regionais, atualizados periodicamente.

Os bens imóveis foram reavaliados através do processo: 23381.001935.2017-28.

**(a.2) Redução ao valor recuperável de ativos - *Impairment***

A coordenação de contabilidade da Reitoria, através do processo: 23381.003149.2017-65 solicitou providências junto a Pro Reitoria de Administração e Finanças sobre o processo de teste de impairment e redução ao valor recuperável.



### (a.3) Depreciação, amortização ou exaustão de bens imóveis não cadastrados no SPIUnet e bens móveis

No órgão 26417 todos os bens imóveis estão registrados no SPIUNET.

A base de cálculo para a depreciação, amortização e exaustão é o custo do ativo imobilizado, compreendendo tanto os custos diretos como os indiretos. O método de cálculo dos encargos de depreciação a ser utilizado para toda a Administração Pública direta, autárquica e fundacional para os bens imóveis que não são cadastrados no SPIUnet e para os bens móveis é o das quotas constantes.

Como regra geral, a depreciação dos bens imóveis não cadastrados no SPIUnet e dos bens móveis será iniciada a partir do primeiro dia do mês seguinte à data da colocação do bem em utilização. Porém, quando o valor do bem adquirido e o valor da depreciação no primeiro mês sejam relevantes, admite-se, em caráter de exceção, o cômputo da depreciação em fração menor do que um mês.

O Plano Interno de Procedimentos Contábeis Patrimoniais (PIPCP) sobre os ativos de infraestrutura, definiu que o reconhecimento, mensuração e evidenciação, bem como a respectiva depreciação, amortização ou exaustão, reavaliação e redução ao valor recuperável para os bens de infraestrutura terá o prazo para implantação desses procedimentos contábeis até 31/12/2018, sendo a obrigatoriedade dos registros a partir de 01/01/2019

#### (a.3.1) Bens de Infraestrutura

Em R\$


Bens de Infraestrutura	Reconhecimento (S/N)	Conta Contábil	Valor Mensuração	Depreciação / Amortização / Exaustão	Reavaliação / Redução ao Valor recuperável	Data Mensuração
Bem A	S	XXXXX	XX	XX	XX	dd/mm/20XX
Bem B	S	XXXXX	XX	XX	XX	dd/mm/20XX
Bem C	N	NA	NA	NA	NA	NA

Fonte: 26417

### (a.4) Depreciação de bens imóveis cadastrados no SPIUnet

A Portaria Conjunta STN/SPU nº 3/2014, dispõe sobre procedimentos e requisitos gerais para mensuração, atualização, reavaliação e depreciação dos bens imóveis da União, autarquias e fundações públicas federais, controlados pelo SPIUnet.

O SPIUnet é um sistema de cadastro e controle de imóveis da União e de terceiros utilizados pelos Órgãos Federais, que mantém atualizado o valor patrimonial dos imóveis. O sistema é interligado ao SIAFI para o reconhecimento contábil das adições, baixas e transferências, exceto a depreciação, que por sua vez é registrado no SIAFI por meio de um arquivo que é encaminhado pela SPU à STN, para que seja



contabilizado no SIAFI.

O valor depreciado dos bens imóveis da União, autarquias e fundações públicas federais é apurado mensalmente e automaticamente registrado pelo sistema SPIUnet sobre o valor depreciável da aquisição, utilizando-se para tanto o Método da Parábola de Kuentzle e a depreciação será iniciada no mesmo dia que o bem for colocado em condições de uso.

O Método da Parábola de Kuentzle distribui a depreciação ao longo da vida útil da benfeitoria, segundo as ordenadas de uma parábola, apresentando menores depreciações na fase inicial e maiores na fase final, o que é compatível com o desgaste progressivo das partes de uma edificação, o cálculo é realizado de acordo com a seguinte equação:

$Kd = (n^2 - x^2) / n^2$ , onde:

Kd = coeficiente de depreciação

n = vida útil da aquisição

x = vida útil transcorrida da aquisição


A vida útil será definida com base no informado pelo laudo de avaliação específico ou, na sua ausência, por parâmetros predefinidos pela SPU, segundo a natureza e características dos bens imóveis. Nos casos de bens reavaliados, independentemente do fundamento, a depreciação acumulada deve ser zerada e reiniciada a partir do novo valor.

O órgão 26417 está com seus bens imóveis registrados no SPIUnet e conforme descrição acima, o valor da depreciação é apurado mensalmente pela SPU.

### **3.4 Ajustes de Exercícios Anteriores realizados em contrapartida no Imobilizado**

São considerados os decorrentes de efeitos da mudança de critério contábil, ou da retificação de erro imputável a determinado exercício anterior, e que não possam ser atribuídos a fatos subsequentes, devendo ser reconhecidos à conta do patrimônio líquido.





## 5- Intangível

Os direitos que tenham por objeto bens incorpóreos destinados à manutenção da atividade pública ou exercidos com essa finalidade são mensurados ou avaliados com base no valor de aquisição ou de produção, deduzido do saldo da respectiva conta de amortização acumulada (quando tiverem vida útil definida) e do montante acumulado de quaisquer perdas do valor que tenham sofrido ao longo de sua vida útil por redução ao valor recuperável (*impairment*).

Ativos intangíveis com vida útil indefinida não são amortizados, mas ainda não foram testados anualmente em relação a perdas por redução ao valor recuperável, individualmente ou no nível da unidade geradora de caixa. A avaliação de vida útil indefinida não foi revisada anualmente ainda para determinar se essa avaliação continua a ser justificável. A Ccont do IFPB solicitou através do processo: 23381.003145.2017-87 providências no sentido de atender o prazo estabelecido no (PIPCP).

O Plano Interno de Procedimentos Contábeis Patrimoniais (PIPCP) definiu que o reconhecimento, mensuração e evidenciação de softwares, marcas, patentes, licenças e congêneres, classificados como intangíveis e eventuais amortizações, reavaliação e redução ao valor recuperável terão o prazo para implantação desses procedimentos até 31/12/2018, sendo a obrigatoriedade dos registros a partir de 01/01/2019.


Em 12/2020, o Órgão 26417 apresentou um saldo de R\$ 713.772,48 relacionados ao intangível.

Na tabela a seguir, é apresentada a composição do Subgrupo Intangível, dos exercícios de 2020 e 2019.

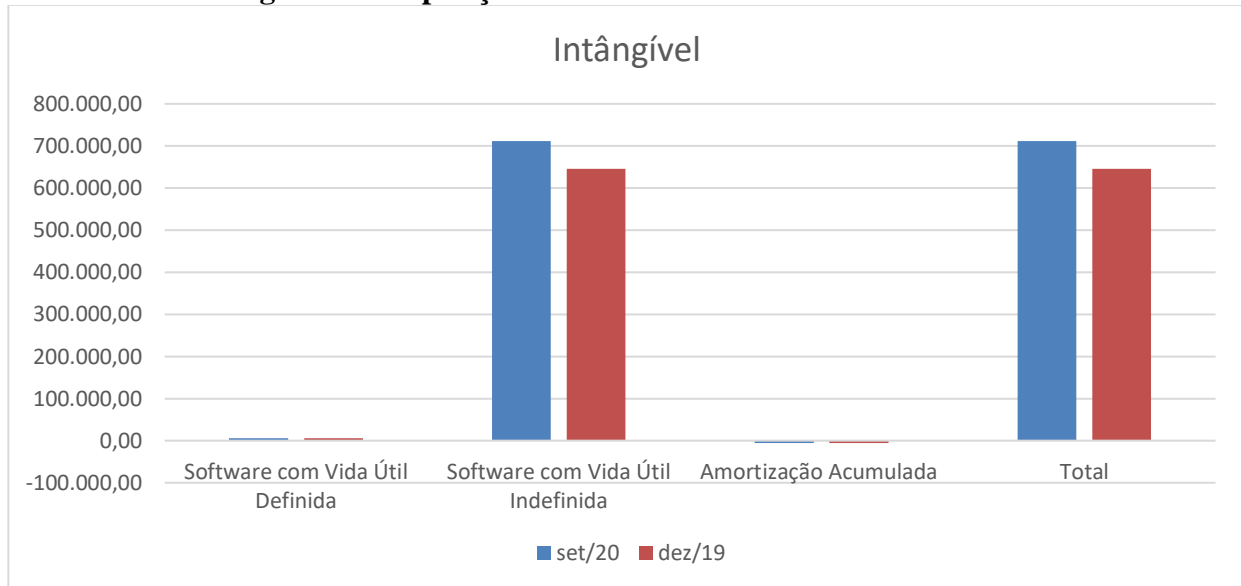
**Tabela 05 – Intangível – Composição.**

	Em R\$		
<b>Intangível</b>	<b>dez/20</b>	<b>dez/19</b>	<b>AH(%)</b>
Software com Vida Útil Definida	0,00	6.238,45	-100,00%
Software com Vida Útil Indefinida	713.772,48	645.826,48	10,52%
Amortização Acumulada	0,00	-6.238,45	-100,00%
<b>Total</b>	<b>713.772,48</b>	<b>645.826,48</b>	<b>10,52%</b>

Fonte: SIAFI, 2019 e 2020.



**Gráfico 06 - Intangível – Composição.**




No intangível, destaca-se o item Softwares com vida útil indefinida, que representa aproximadamente de 100% do grupo.

### **5.1 Redução ao valor recuperável de ativos – *Impairment***

O Órgão 26417 não avaliou os ativos do intangível ainda, conforme explicação descrita acima no processo supracitado.

### **5.2 Ajustes de Exercícios Anteriores realizados no Intangível**

São considerados os decorrentes de efeitos da mudança de critério contábil, ou da retificação de erro imputável a determinado exercício anterior, e que não possam ser atribuídos a fatos subsequentes, devendo ser reconhecidos à conta do patrimônio líquido.



## 6 - Fornecedores a Contas a Pagar – Composição

Em 31/12/2020, o Instituto Federal da Paraíba – IFPB, apresentou um saldo em aberto de R\$ 938.328,57 relacionados com fornecedores e contas pagar, sendo sua totalidade de obrigações a curto prazo.

A seguir, apresenta-se a tabela, segregando-se essas obrigações, entre fornecedores nacionais e estrangeiros e entre circulante e não circulante.

**Tabela 06 – Fornecedores e Contas a Pagar – Composição.**

Fornecedores e Contas a Pagar	Em R\$		
	dez/20	dez/19	VARIAÇÃO (%)
Circulante			
Nacionais	938.328,57	1.608.394,56	-41,66%
Estrangeiros	-	-	-
<b>Total</b>	<b>938.328,57</b>	<b>1.877.456,06</b>	<b>-50,02%</b>


Fonte: SIAFI, 2019 e 2020.

**Gráfico 07– Fornecedores e Contas a Pagar – Composição**



Os fornecedores e contas a pagar de curto prazo referem-se aos fornecedores nacionais, representando cerca de 100% do total a ser pago.

Na continuação, apresenta-se a tabela relacionando-se as unidades gestoras contratantes com valores mais significativos de fornecedores e contas a pagar na data base de 31/12/2020.



**MINISTÉRIO DA EDUCAÇÃO**  
**INSTITUTO FEDERAL DE EDUCAÇÃO, CIÊNCIA E TECNOLOGIA DA PARAÍBA**  
**PRÓ-REITORIA DE ADMINISTRAÇÃO E FINANÇAS - PRAF**  
**COORDENAÇÃO DE CONTABILIDADE**

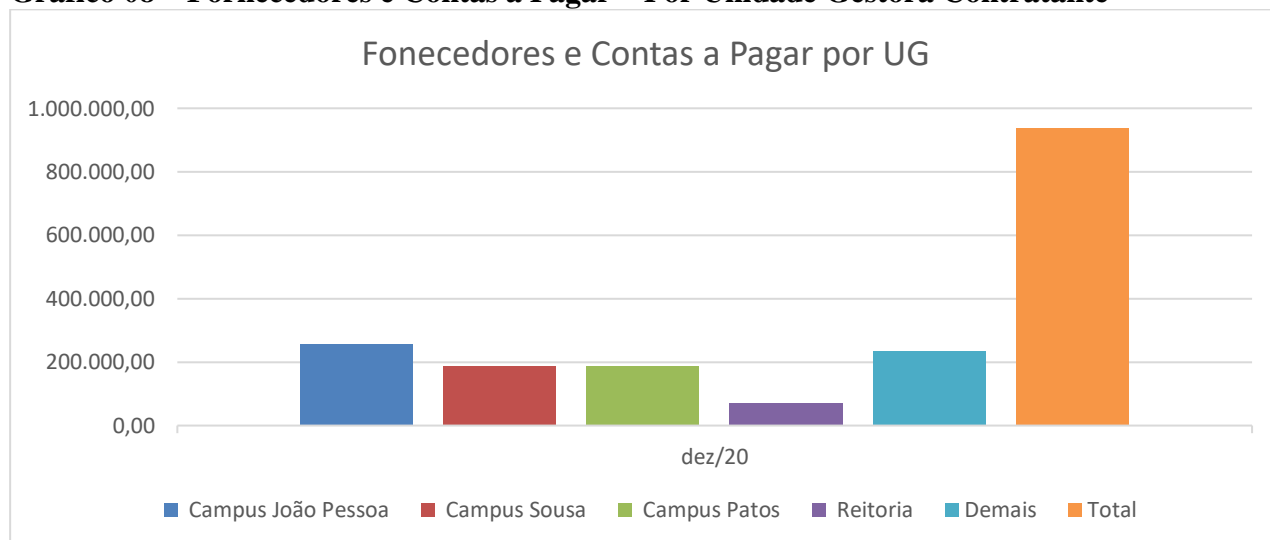
**Tabela 07 – Fornecedores e Contas a Pagar – Por Unidade Gestora Contratante.**

Unidade Gestora	Em R\$	
	dez/20	AV (%)
Campus João Pessoa	257.655,21	27,46%
Campus Sousa	187.967,99	20,03%
Campus Patos	187.677,54	20,00%
Reitoria	70.728,59	7,54%
Demais	234.299,24	24,97%
<b>Total</b>	<b>938.328,57</b>	<b>100,00%</b>

Fonte: SIAFI, 2020.

As unidades gestoras **João Pessoa, Sousa e Patos** são responsáveis por 67,50% do total a ser pago.

**Gráfico 08 – Fornecedores e Contas a Pagar – Por Unidade Gestora Contratante**




Na tabela apresentada a seguir, relacionam-se os fornecedores mais significativos e o saldo em aberto, na data base de 31/12/2020.

**Tabela 08 – Fornecedores e Contas a Pagar – Por Fornecedor.**

FORNECEDORES	Em R\$	
	dez/20	AV (%)
LIDERANÇA limpeza e conservação. LTDA	109.468,70	11,67%
CLAREAR comércio e serviços EIRELI	88.161,46	9,40%
ALMIR ZECA DA SILVA	85.858,79	9,15%
MARIA ELIZABETH MOURA MORALES CONFECÇOES EIRELI	49.720,00	5,30%
ARESPB SEGURANCA PRIVADA EIRELI	48.566,72	5,18%
PONTUAL DISTRIBUIDORA LTDA	46.220,02	4,93%
DEMAIS	510.332,88	54,39%
<b>Total</b>	<b>938.328,57</b>	<b>100%</b>

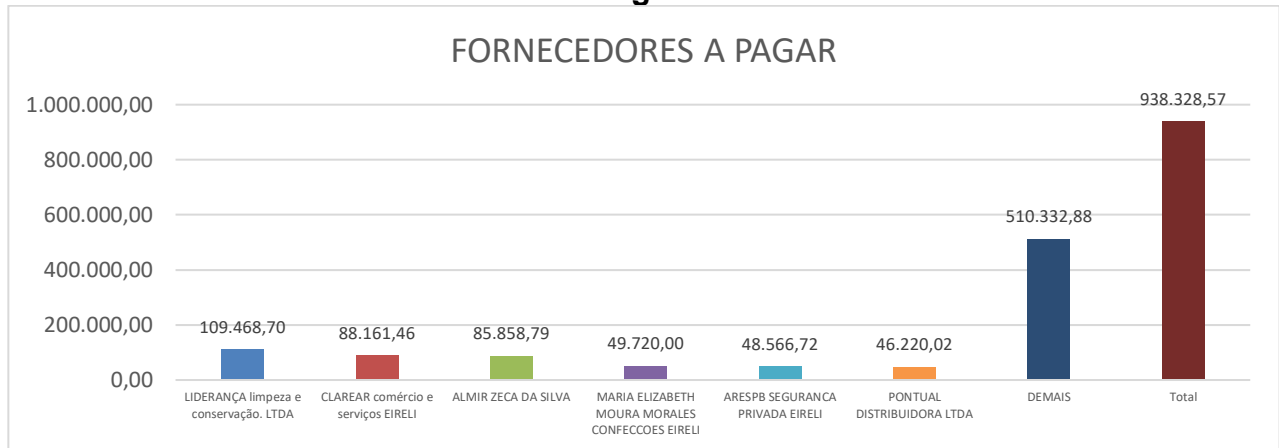
Fonte: SIAFI, 2020.



MINISTÉRIO DA EDUCAÇÃO  
INSTITUTO FEDERAL DE EDUCAÇÃO, CIÊNCIA E TECNOLOGIA DA PARAÍBA  
PRÓ-REITORIA DE ADMINISTRAÇÃO E FINANÇAS - PRAF  
COORDENAÇÃO DE CONTABILIDADE


Os fornecedores **LIDERANÇA, CLAREAR, ALMIR ZECA, MARIA ELIZABETH, ARESPB e PONTUAL** representam 45% do total a ser pago.

**Gráfico 09 – Fornecedores e Contas a Pagar – Por Fornecedor.**



A seguir é apresentado o resumo das principais transações:

- **LIDERANÇA:** Contratação de mão de obra terceirizada para atender serviços de limpeza e conservação do campus Sousa.
- **CLAREAR comércio e serviços EIRELI:** Contratos referentes a serviços terceirizados em várias UGs do IFPB;
- **ALMIR Zeca da Silva:** Aquisição de cestas básicas para entrega aos discentes de diversas UGs do IFPB
- **MARIA Elizabeth Moura Confecções EIRELI:** Aquisição de calças jeans e bonés para os discentes do Campus Princesa Isabel-PB
- **ARESPB segurança privada EIRELI:** Contratação de serviço de vigilância a diversas UGs do IFPB
- **PONTUAL Distribuidora LTDA:** Aquisição de material bibliográfico para o Campus Patos-PB



## 7 - Obrigações Contratuais

Em dezembro de 2020, o Instituto Federal da Paraíba possuía um saldo de R\$ 59.788.420,80 relacionados a obrigações contratuais.

A seguir, apresenta-se a tabela, segregando-se essas obrigações, de acordo com a natureza dos respectivos contratos.

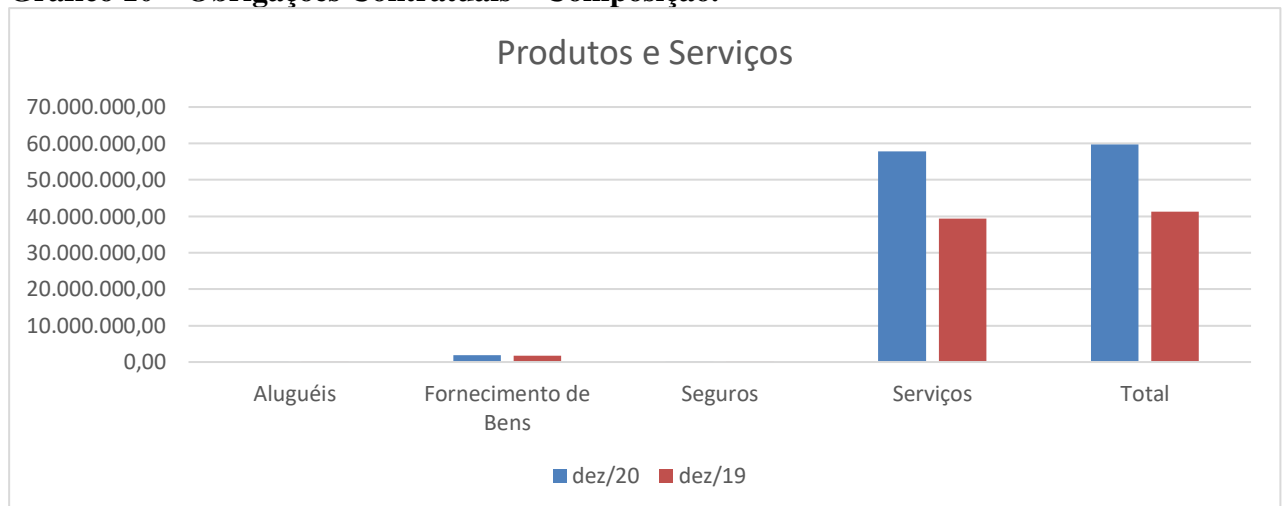
**Tabela 09 – Obrigações Contratuais – Composição.**

Produtos e Serviços	Em R\$			
	dez/20	dez/19	AV	AH (%)
Aluguéis	53.729,87	152.553,84	0,37%	-64,78%
Fornecimento de Bens	1.910.986,21	1.760.006,66	4,27%	8,58%
Seguros	4.287,90	9.446,19	0,02%	-54,61%
Serviços	57.819.416,82	39.326.367,20	95,34%	47,02%
<b>Total</b>	<b>59.788.420,80</b>	<b>41.248.373,89</b>	<b>100,00%</b>	<b>44,95%</b>


Fonte: SIAFI, 2019 e 2020.

As obrigações contratuais relacionadas com serviços representam a maioria (ou cerca de 95,73%) do total das obrigações assumidas pelo órgão ao final de 12/2020.

**Gráfico 10 – Obrigações Contratuais – Composição.**



Na continuação, apresenta-se a tabela relacionando-se as unidades gestoras contratantes com valores mais expressivos na data base de 12/2020.



**MINISTÉRIO DA EDUCAÇÃO  
INSTITUTO FEDERAL DE EDUCAÇÃO, CIÊNCIA E TECNOLOGIA DA PARAÍBA  
PRÓ-REITORIA DE ADMINISTRAÇÃO E FINANÇAS - PRAF  
COORDENAÇÃO DE CONTABILIDADE**

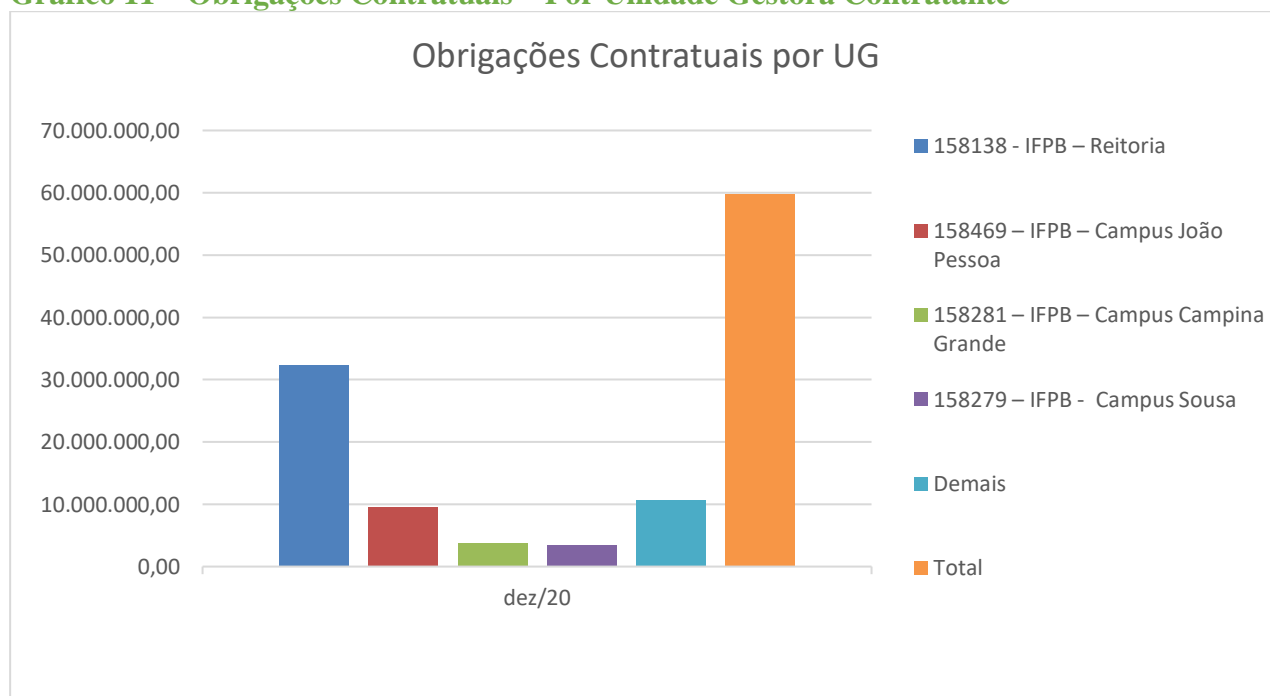
**Tabela 10 – Obrigações Contratuais – Por Unidade Gestora Contratante.**

Unidade Gestora	Em R\$	
	dez/20	AV (%)
158138 - IFPB – Reitoria	32.361.738,08	54,13%
158469 – IFPB – Campus João Pessoa	9.461.991,04	15,83%
158281 – IFPB – Campus Campina Grande	3.853.363,12	6,44%
158279 – IFPB - Campus Sousa	3.441.229,30	5,76%
Demais	10.670.099,26	17,85%
<b>Total</b>	<b>59.788.420,80</b>	<b>100,00%</b>

Fonte: SIAFI, 2020

As Unidades Gestoras Reitoria, João Pessoa, Campina Grande e Sousa são responsáveis por 82% do total contratado.

**Gráfico 11 – Obrigações Contratuais – Por Unidade Gestora Contratante**



Na tabela apresentada a seguir, relacionam-se os contratados mais significativos e o saldo a executar, na data base de 12/2020

**Tabela 11 – Obrigações Contratuais – Por Contratado.**

Obrigações Contratuais por Fornecedores	Em R\$	
	dez/20	AV (%)
CONSTRAL construção e consultoria LTDA	10.978.731	18%
Construtora ABSOLUTE LTDA	6.036.598	10%
TCL TAMBAU conservações LTDA	5.815.807	10%
CLAREAR comércio e serviços EIRELI	4.547.450	8%
HARPIA construções	4.074.783	7%
DEMAIS	28.335.052	47%
<b>Total</b>	<b>59.788.420,80</b>	<b>100%</b>

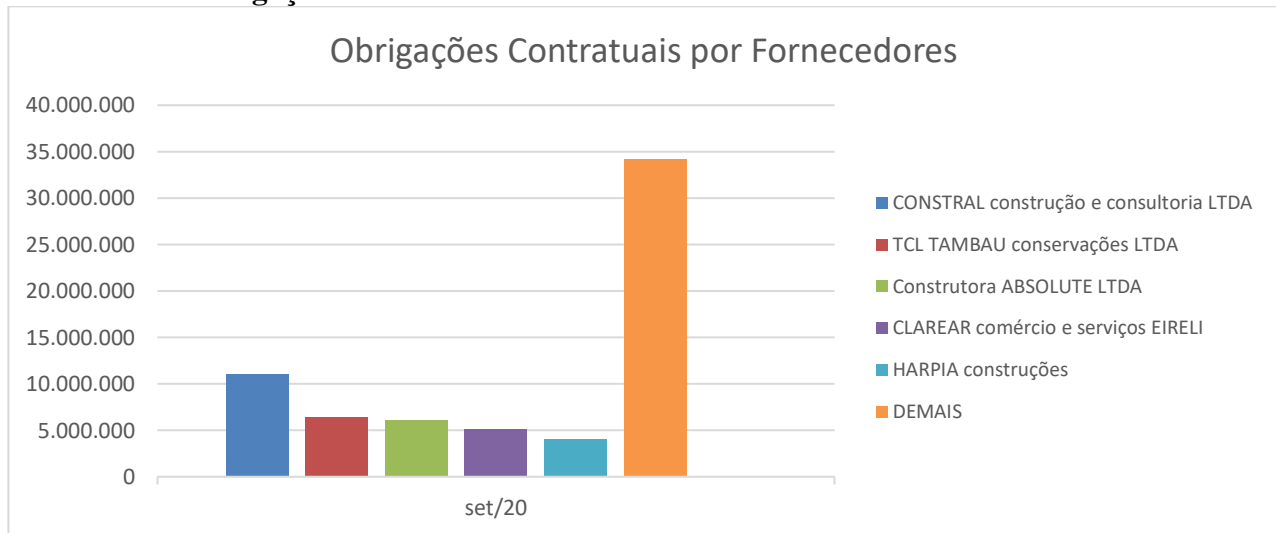
Fonte: SIAFI, 2020



MINISTÉRIO DA EDUCAÇÃO  
INSTITUTO FEDERAL DE EDUCAÇÃO, CIÊNCIA E TECNOLOGIA DA PARAÍBA  
PRÓ-REITORIA DE ADMINISTRAÇÃO E FINANÇAS - PRAF  
COORDENAÇÃO DE CONTABILIDADE

Em relação aos contratados as prestadoras de serviços e construtoras **CONSTRAL, TCL TAMBAU, ABSOLUTE, CLAREAR e HARPIA** representam 53% do total a ser pago.


**Gráfico 12 – Obrigações Contratuais – Por Contratado.**



A seguir é apresentado o resumo das principais transações descritas acima:

- **CONSTRAL Construções e consultoria LTDA:** Construção remanescente do Campus Santa Rita e Catolé do Rocha conforme contratos 040/2016;
- **CONSTRUTORA ABSOLUTE LTDA:** Contratação para construção do Campus de Santa Luzia-PB conforme contrato 181/2017;
- **TCL TAMBAU Conservações LTDA:** Serviços de reformas dos Campi de Soledade e Santa Luzia contratos 07/2018 e 01/2020
- **CLAREAR Comércio e Serviços EIRELI:** Contratos referente a serviços terceirizados em várias Unidades Gestoras do IFPB
- **HARPIA CONSTRUÇÕES:** Reforma e ambientação de salas do Campus João Pessoa, contrato 17/2015





**MINISTÉRIO DA EDUCAÇÃO**  
**INSTITUTO FEDERAL DE EDUCAÇÃO, CIÊNCIA E TECNOLOGIA DA PARAÍBA**  
**PRÓ-REITORIA DE ADMINISTRAÇÃO E FINANÇAS - PRAF**  
**COORDENAÇÃO DE CONTABILIDADE**


## 8 – Balanço Orçamentário

### 8.1 – Receitas Orçamentárias

Tabela 12 – Receitas Orçamentárias Terceiro Semestre

Em R\$				
RECEITAS				
RECEITAS ORÇAMENTÁRIAS	PREVISÃO INICIAL	PREVISÃO ATUALIZADA	RECEITAS REALIZADAS	SALDO
<b>RECEITAS CORRENTES</b>	<b>2.770.190,00</b>	<b>2.770.190,00</b>	<b>126.944,42</b>	<b>- 2.643.245,58</b>
<b>Receitas Tributárias</b>	-	-	-	-
<b>Receitas de Contribuições</b>	-	-	-	-
<b>Receita Patrimonial</b>	<b>123.978,00</b>	<b>123.978,00</b>	<b>40.131,60</b>	<b>- 83.846,40</b>
Exploração do Patrimônio Imobiliário do Estado	123.978,00	123.978,00	40.131,60	- 83.846,40
<b>Receita Agropecuária</b>	<b>22.010,00</b>	<b>22.010,00</b>	<b>0,00</b>	<b>- 22.010,00</b>
<b>Receita Industrial</b>	-	-	-	-
<b>Receitas de Serviços</b>	<b>2.566.723,00</b>	<b>2.566.723,00</b>	<b>62.663,50</b>	<b>- 2.504.059,50</b>
Serviços Administrativos e Comerciais Gerais	2.566.723,00	2.566.723,00	62.663,50	- 2.504.059,50
<b>Transferências Correntes</b>	-	-	-	-
<b>Outras Receitas Correntes</b>	<b>57.479,00</b>	<b>57.479,00</b>	<b>24.149,32</b>	<b>- 33.329,68</b>
Multas Administrativas, Contratuais e Judiciais	57.479,00	57.479,00	764,37	- 56.714,63
Indenizações, Restituições e Ressarcimentos	-	-	23.384,95	23.384,95
<b>RECEITAS DE CAPITAL</b>	<b>55.252.683,00</b>	<b>55.252.683,00</b>	-	<b>- 55.252.683,00</b>
<b>RECURSOS ARRECADADOS EM EXERCÍCIOS ANTERIORES</b>	-	-	-	-
<b>SUBTOTAL DE RECEITAS</b>	<b>58.022.873,00</b>	<b>58.022.873,00</b>	<b>126.944,42</b>	<b>- 57.895.928,58</b>
<b>REFINANCIAMENTO</b>	-	-	-	-
<b>SUBTOTAL COM REFINANCIAMENTO</b>	<b>58.022.873,00</b>	<b>58.022.873,00</b>	<b>126.944,42</b>	<b>- 57.895.928,58</b>
<b>DEFICIT</b>	-	-	<b>601.356.884,67</b>	<b>601.356.884,67</b>
<b>TOTAL</b>	<b>58.022.873,00</b>	<b>58.022.873,00</b>	<b>601.483.829,09</b>	<b>543.460.956,09</b>
CRÉDITOS ADICIONAIS ABERTOS COM SUPERAVIT FINANCEIRO	-	-	-	-
CRÉDITOS ADICIONAIS ABERTOS COM EXCESSO DE ARRECAÇÃO	-	-	-	-

Fonte: SIAFI, 2020




**Gráfico 13 – Demonstrativos das Receitas Orçamentárias**



### Receita Corrente

A proporção de receitas realizadas até dezembro de 2020 foi na ordem 4,58% das quais a totalidade se refere a receitas correntes. A maior participação nos ingressos de recursos próprios ficou a cargo de exploração do patrimônio imobiliário do estado com cerca de 32,37% do total. Na relação entre estimativa e realização as maiores ficaram a cargo de receitas com serviços de exploração do patrimônio imobiliário do estado 32,37% e serviços administrativos e comerciais gerais, 2,44%



**MINISTÉRIO DA EDUCAÇÃO**  
**INSTITUTO FEDERAL DE EDUCAÇÃO, CIÊNCIA E TECNOLOGIA DA PARAÍBA**  
**PRÓ-REITORIA DE ADMINISTRAÇÃO E FINANÇAS - PRAF**  
**COORDENAÇÃO DE CONTABILIDADE**


## 8.2 – Despesas Orçamentárias

**Tabela 13 – Despesas Orçamentárias Terceiro Semestre**

Em R\$

DESPESAS ORÇAMENTÁRIAS	DESPESA					
	DOTAÇÃO INICIAL	DOTAÇÃO ATUALIZADA	DESPESAS EMPENHADAS	DESPESAS LIQUIDADAS	DESPESAS PAGAS	SALDO DA DOTAÇÃO
<b>DESPESAS CORRENTES</b>	<b>532.576.156,00</b>	<b>578.498.837,00</b>	<b>578.138.568,40</b>	<b>561.385.943,62</b>	<b>519.379.279,87</b>	<b>360.268,60</b>
Pessoal e Encargos Sociais	448.743.921,00	498.738.724,00	494.552.977,31	494.552.977,31	455.680.465,95	4.185.746,69
Juros e Encargos da Dívida	-	-	-	-	-	-
Outras Despesas Correntes	83.832.235,00	79.760.113,00	83.585.591,09	66.832.966,31	63.698.813,92	-3.825.478,09
<b>DESPESAS DE CAPITAL</b>	<b>16.667.516,00</b>	<b>21.272.721,00</b>	<b>23.345.260,69</b>	<b>1.753.972,98</b>	<b>1.697.666,06</b>	<b>-2.072.539,69</b>
Investimentos	16.667.516,00	21.272.721,00	23.345.260,69	1.753.972,98	1.697.666,06	-2.072.539,69
Inversões Financeiras	-	-	-	-	-	-
Amortização da Dívida	-	-	-	-	-	-
RESERVA DE CONTINGÊNCIA	-	-	-	-	-	-
RESERVA DO RPPS	-	-	-	-	-	-
<b>SUBTOTAL DAS DESPESAS</b>	<b>549.243.672,00</b>	<b>599.771.558,00</b>	<b>601.483.829,09</b>	<b>563.139.916,60</b>	<b>521.076.945,93</b>	<b>-1.712.271,09</b>
<b>AMORTIZAÇÃO DA DÍVIDA / REFINANCIAMENTO</b>	-	-	-	-	-	-
Amortização da Dívida Interna	-	-	-	-	-	-
Dívida Mobiliária	-	-	-	-	-	-
Outras Dívidas	-	-	-	-	-	-
Amortização da Dívida Externa	-	-	-	-	-	-
Dívida Mobiliária	-	-	-	-	-	-
Outras Dívidas	-	-	-	-	-	-
<b>SUBTOTAL COM REFINANCIAMENTO</b>	<b>549.243.672,00</b>	<b>599.771.558,00</b>	<b>601.483.829,09</b>	<b>563.139.916,60</b>	<b>521.076.945,93</b>	<b>-1.712.271,09</b>
<b>TOTAL</b>	<b>549.243.672,00</b>	<b>599.771.558,00</b>	<b>601.483.829,09</b>	<b>563.139.916,60</b>	<b>521.076.945,93</b>	<b>-1.712.271,09</b>

Fonte: SIAFI, 2020



**MINISTÉRIO DA EDUCAÇÃO**  
**INSTITUTO FEDERAL DE EDUCAÇÃO, CIÊNCIA E TECNOLOGIA DA PARAÍBA**  
**PRÓ-REITORIA DE ADMINISTRAÇÃO E FINANÇAS - PRAF**  
**COORDENAÇÃO DE CONTABILIDADE**

**Gráfico 14 – Demonstrativos das Despesas Orçamentárias**




### Despesas correntes

As despesas com pessoal representam a maior parte das despesas empenhadas do IFPB no quarto trimestre, girando em torno de 82,22%. As outras despesas correntes é despesas relacionadas à manutenção dos campi como água e esgoto, energia, bolsas e auxílios em geral, limpeza, manutenção e segurança representa praticamente o restante das despesas, restando apenas cerca de 3,88% de despesas empenhadas referentes ao grupo investimentos que o IFPB basicamente aplica na execução de obras e aquisição de bens móveis. Em relação a dotação atualizada o IFPB realizou praticamente a totalidade das despesas com pessoal, cerca de 99,16%, o restante com outras despesas correntes e a totalidade dos investimentos. Em valores absolutos, foram mais de 578 milhões empenhados destinados a pessoal e manutenção do IFPB. Ao total em relação ao desembolso, o IFPB distribuiu mais de 519 milhões em recursos financeiros até o quarto trimestre 2020 para financiamento de suas atividades no estado.

### Despesa de Capital

A totalidade das despesas de capital do IFPB é relacionada ao grupo investimentos, cuja execução representa a totalidade da dotação inicial de despesas empenhada no quarto trimestre de 2020, cujos créditos, o IFPB basicamente aplica na execução de obras e aquisição de bens móveis. Em relação a dotação atualizada, o IFPB realizou 109,74% do total das despesas com investimentos, desembolsando para quitação de seus débitos, o valor de mais de 1,6 milhão até o quarto trimestre 2020.



**MINISTÉRIO DA EDUCAÇÃO**  
**INSTITUTO FEDERAL DE EDUCAÇÃO, CIÊNCIA E TECNOLOGIA DA PARAÍBA**  
**PRÓ-REITORIA DE ADMINISTRAÇÃO E FINANÇAS - PRAF**  
**COORDENAÇÃO DE CONTABILIDADE**

Esta nota explicativa referente ao 4º trimestre do Instituto Federal da Paraíba detalha os valores inscritos e reinscritos de Restos a Pagar, bem como a execução individual destes pelas Unidades Gestoras com maiores saldos, bem como a análise vertical, e seus saldos após sua execução.

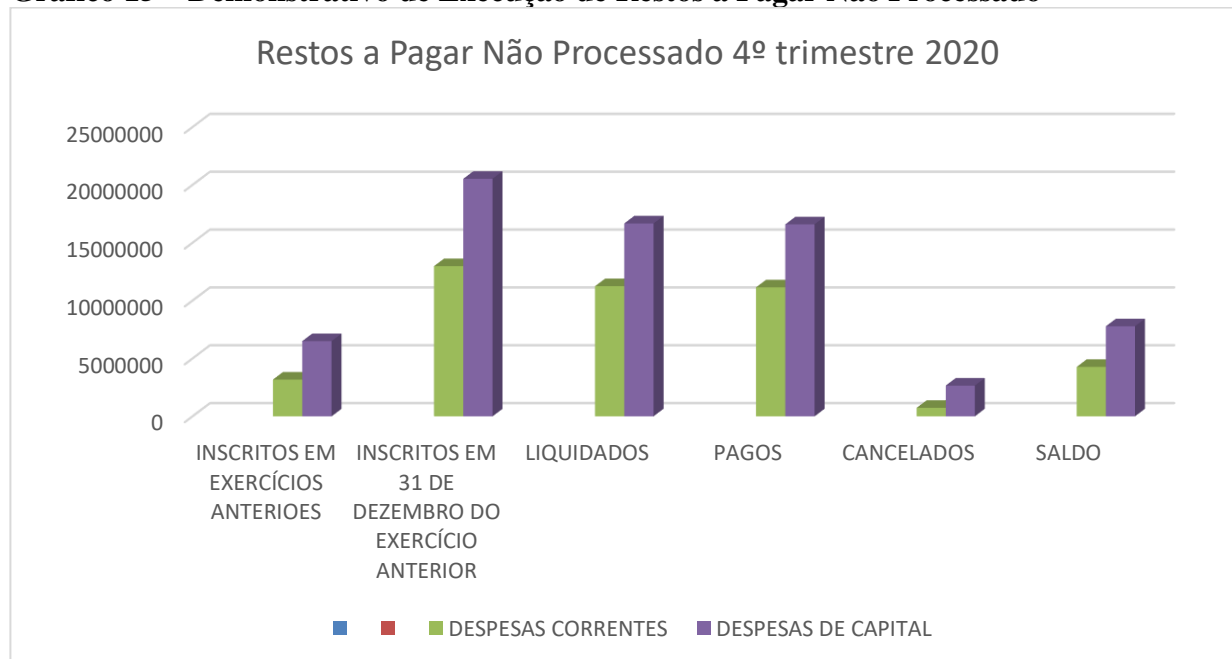
**Tabela 14 – Demonstrativo de Execução de Restos a Pagar Não Processados**


Em R\$

DESPESAS ORÇAMENTÁRIAS	INSCRITOS EM EXERCÍCIOS ANTERIOES	INSCRITOS EM 31 DE DEZEMBRO DO EXERCÍCIO ANTERIOR	LIQUIDADOS	PAGOS	CANCELADOS	SALDO
<b>DESPESAS CORRENTES</b>	<b>3.175.926,47</b>	<b>12.981.264,98</b>	<b>11.250.311,21</b>	<b>11.148.327,62</b>	<b>735.300,01</b>	<b>4.273.563,82</b>
Pessoal e Encargos Sociais	-	-	-	-	-	-
Juros e Encargos da Dívida	-	-	-	-	-	-
Outras Despesas Correntes	3.175.926,47	12.981.264,98	11.250.311,21	11.148.327,62	735.300,01	4.273.563,82
<b>DESPESAS DE CAPITAL</b>	<b>6.499.633,60</b>	<b>20.532.100,91</b>	<b>16.673.105,35</b>	<b>16.593.343,71</b>	<b>2.655.915,67</b>	<b>7.782.475,13</b>
Investimentos	6.499.633,60	20.532.100,91	16.673.105,35	16.593.343,71	2.655.915,67	7.782.475,13
Inversões Financeiras	-	-	-	-	-	-
Amortização da Dívida	-	-	-	-	-	-
<b>TOTAL</b>	<b>9.675.560,07</b>	<b>33.513.365,89</b>	<b>27.923.416,56</b>	<b>27.741.671,33</b>	<b>3.391.215,68</b>	<b>12.056.038,95</b>

Fonte: SIAFI, 2020

**Gráfico 15 – Demonstrativo de Execução de Restos a Pagar Não Processado**





**MINISTÉRIO DA EDUCAÇÃO**  
**INSTITUTO FEDERAL DE EDUCAÇÃO, CIÊNCIA E TECNOLOGIA DA PARAÍBA**  
**PRÓ-REITORIA DE ADMINISTRAÇÃO E FINANÇAS - PRAF**  
**COORDENAÇÃO DE CONTABILIDADE**

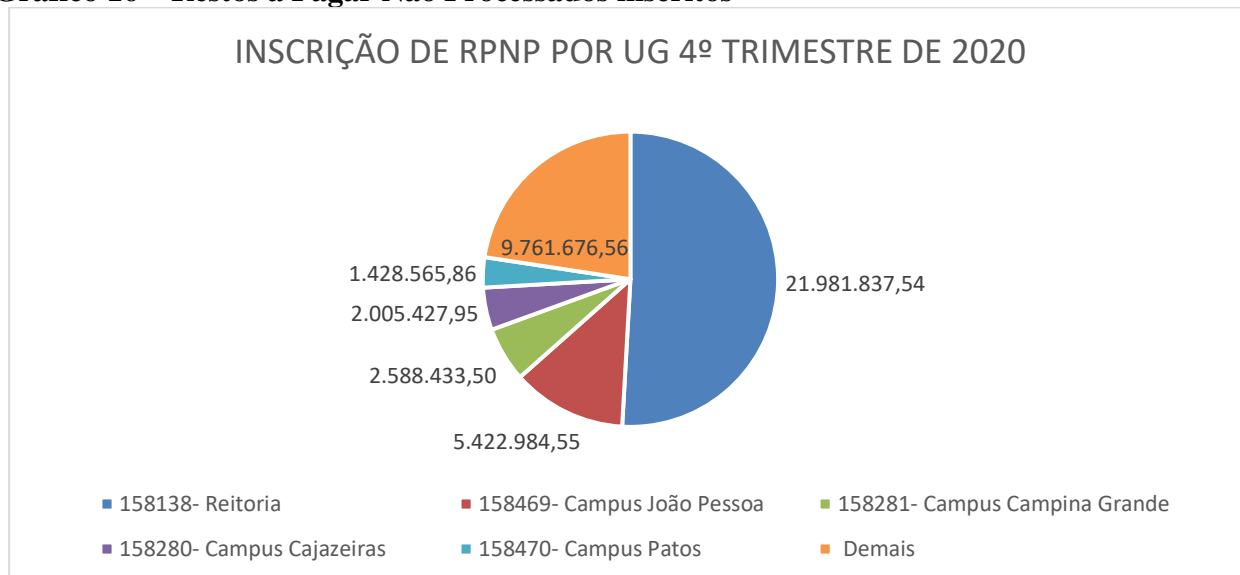
**Tabela 15 – Restos a Pagar Não Processados inscritos por UG**

UNIDADE GESTORA	Em R\$	
	Total Inscritos	%
158138- Reitoria	21.981.837,54	51%
158469- Campus João Pessoa	5.422.984,55	13%
158281- Campus Campina Grande	2.588.433,50	6%
158280- Campus Cajazeiras	2.005.427,95	5%
158470- Campus Patos	1.428.565,86	3%
Demais	9.761.676,56	23%
<b>TOTAL</b>	<b>43.188.925,96</b>	<b>100%</b>

Fonte: Tesouro Gerencial

Nota: A coluna 'Total Inscrito' representa a soma dos Restos a Pagar Não Processados (inscritos mais reinscritos).

**Gráfico 16 – Restos a Pagar Não Processados inscritos**




A maior parte dos Restos a Pagar inscritos e reinscritos em 12/2020 são das Unidades Gestoras Reitoria, João Pessoa e Campina Grande que se refere a 69%.

**Tabela 16 – Restos a Pagar Não Processados inscritos**

UGs	Em R\$					
	Inscritos	Liquidados	Pagos	Cancelados	Saldo	%
Reitoria	21.981.837,54	10.307.529,76	10.282.435,65	2.722.058,61	8.977.343,28	74%
C. João Pessoa	5.422.984,55	4.858.916,23	4.857.437,83	115.276,36	450.270,36	4%
C. Camp. Grande	2.588.433,50	2.208.830,59	2.202.626,56	137.302,47	248.504,47	2%
C. Cajazeiras	2.005.427,95	1.538.006,43	1.538.006,43	-	378.493,25	3%
C. Patos	1.428.565,86	795.317,32	693.046,25	-	681.048,33	6%
DEMAIS	9.761.676,56	8.214.816,23	8.168.118,61	553.880,71	1.320.379,26	11%
<b>TOTAL</b>	<b>43.188.925,96</b>	<b>27.923.416,56</b>	<b>27.741.671,33</b>	<b>3.391.215,68</b>	<b>12.056.038,95</b>	<b>100%</b>

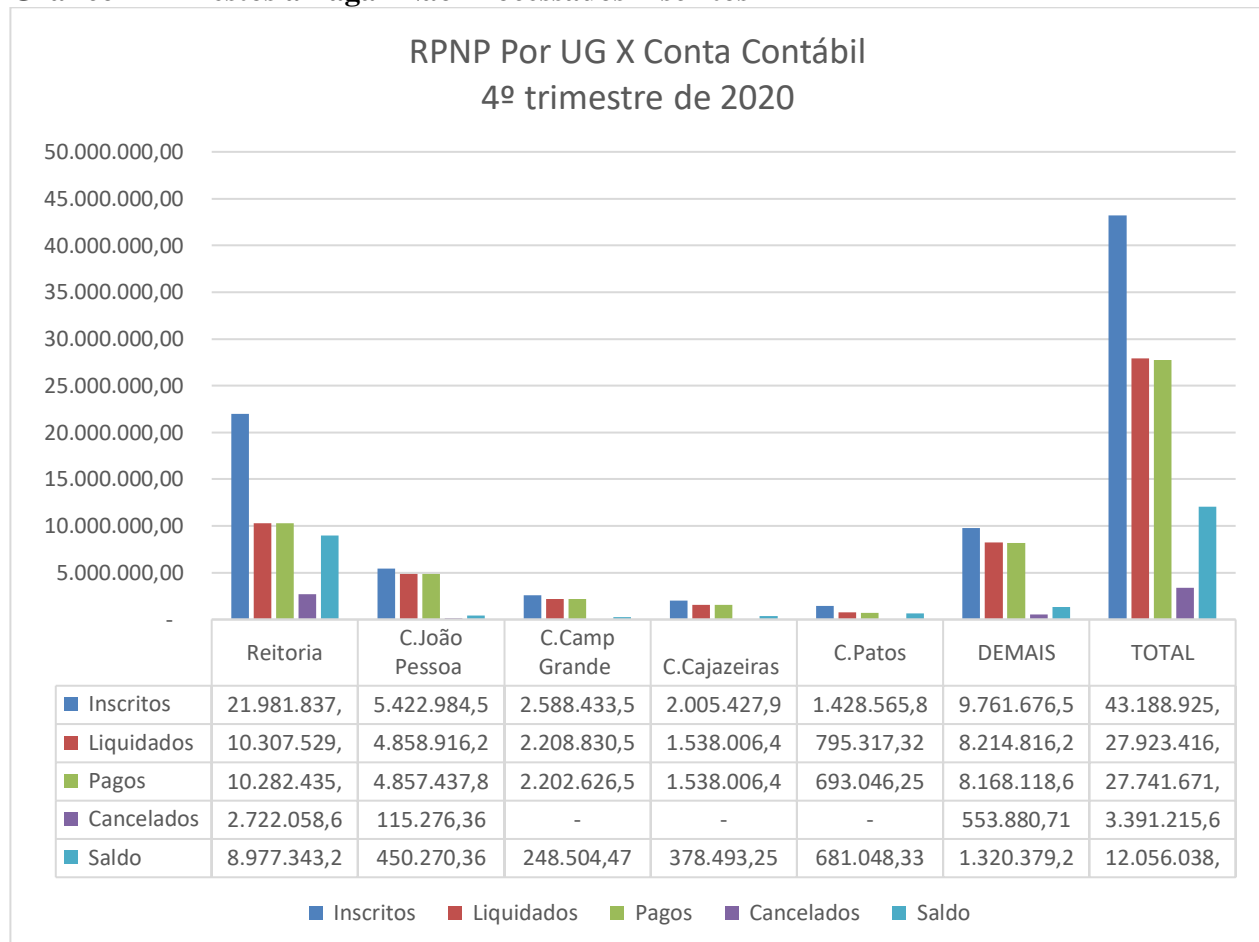
Fonte: Tesouro Gerencial



**MINISTÉRIO DA EDUCAÇÃO**  
**INSTITUTO FEDERAL DE EDUCAÇÃO, CIÊNCIA E TECNOLOGIA DA PARAÍBA**  
**PRÓ-REITORIA DE ADMINISTRAÇÃO E FINANÇAS - PRAF**  
**COORDENAÇÃO DE CONTABILIDADE**

A tabela acima mostra que os maiores saldos a serem executados dos Restos a Pagar inscritos e reinscritos do IFPB são da Reitoria, Campus João Pessoa, Campus Campina Grande, Campus Cajazeiras e Campus Patos totalizando 89% dos saldos que faltam serem executados no exercício de 2020 e posteriores

**Gráfico 17 – Restos a Pagar Não Processados inscritos**




A tabela abaixo mostra a composição dos restos a pagar no IFPB por Grupo de Despesa. Constata-se que cerca de 62% dos saldos inscritos se referem ao grupo Investimentos.

**Tabela 17 – Restos a Pagar por Grupo de Despesa**

Em R\$

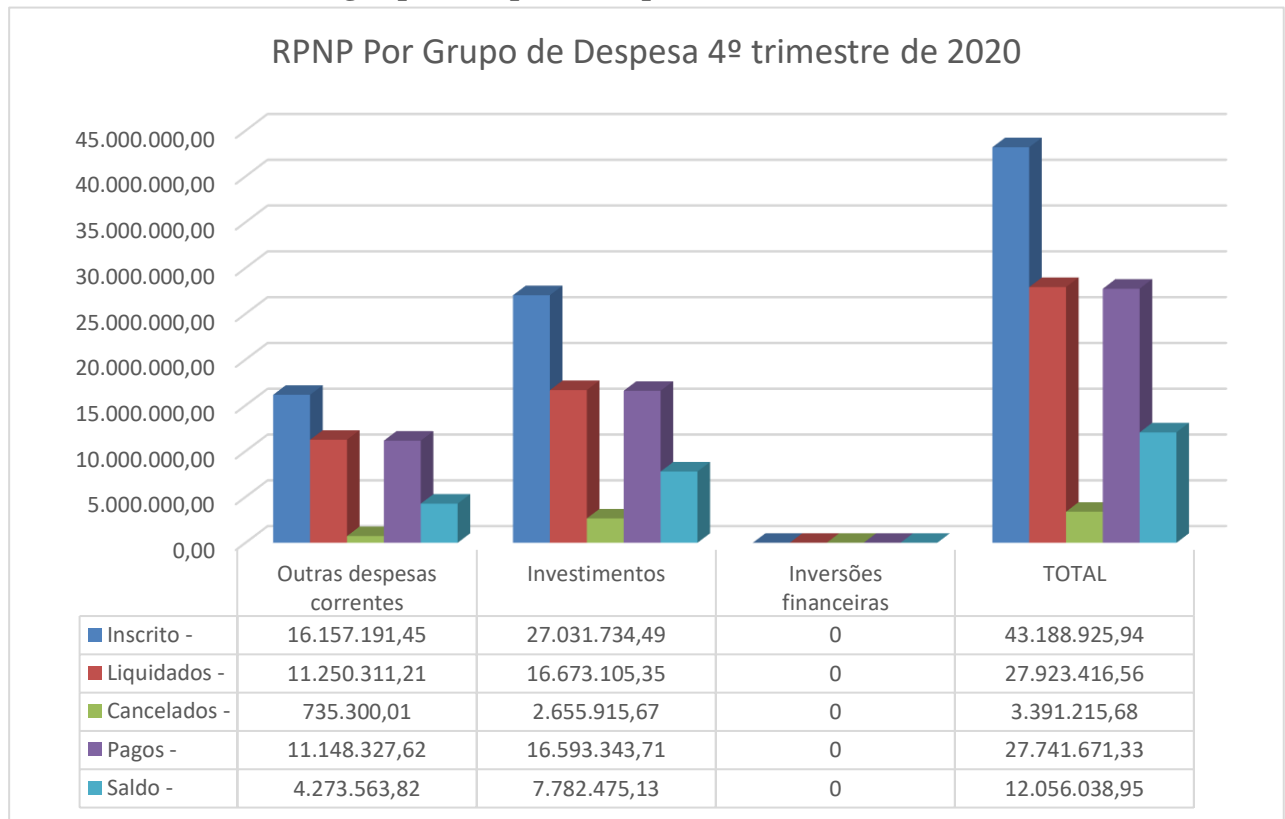
Grupo de Despesa	Inscrito	Liquidados	Cancelados	Pagos	Saldo	%
Pessoal e encargos sociais	-	-	-	-	-	-
Outras despesas correntes	16.157.191,45	11.250.311,21	735.300,01	11.148.327,62	4.273.563,82	35,45%
Investimentos	27.031.734,49	16.673.105,35	2.655.915,67	16.593.343,71	7.782.475,13	64,55%
Inversões financeiras	-	-	-	-	-	-
<b>TOTAL</b>	<b>43.188.925,94</b>	<b>27.923.416,56</b>	<b>3.391.215,68</b>	<b>27.741.671,33</b>	<b>12.056.038,95</b>	<b>100%</b>

Fonte: Tesouro Gerencial




**MINISTÉRIO DA EDUCAÇÃO**  
**INSTITUTO FEDERAL DE EDUCAÇÃO, CIÊNCIA E TECNOLOGIA DA PARAÍBA**  
**PRÓ-REITORIA DE ADMINISTRAÇÃO E FINANÇAS - PRAF**  
**COORDENAÇÃO DE CONTABILIDADE**

**Gráfico 18 – Restos a Pagar por Grupo de Despesa**







**MINISTÉRIO DA EDUCAÇÃO**  
**INSTITUTO FEDERAL DE EDUCAÇÃO, CIÊNCIA E TECNOLOGIA DA PARAÍBA**  
**PRÓ-REITORIA DE ADMINISTRAÇÃO E FINANÇAS - PRAF**  
**COORDENAÇÃO DE CONTABILIDADE**

**9 – Balanço Financeiro**

**Tabela 18 – Balanço Financeiro**




**MINISTÉRIO DA FAZENDA**  
**SECRETARIA DO TESOURO NACIONAL**

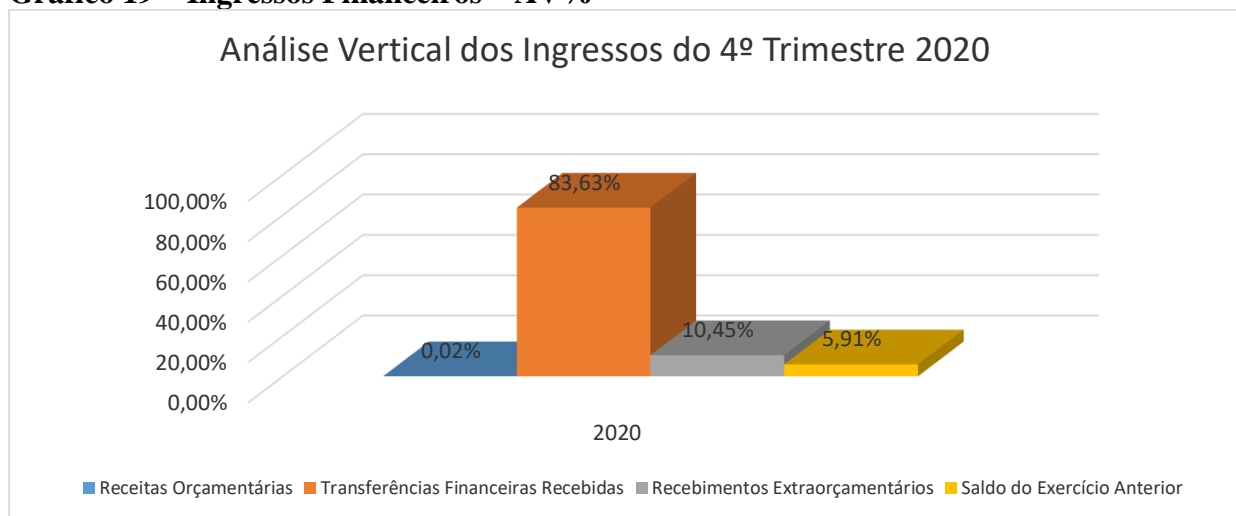
EXERCÍCIO 2020	PERÍODO TERCEIRO TRIMESTRE (Fechado)
EMISSÃO 18/10/2020	PÁGINA 1
VALORES EM UNIDADES DE REAL	

TÍTULO	BALANÇO FINANCEIRO - TODOS OS ORÇAMENTOS
SUBTÍTULO	28417 - INST.FED.DE EDUC.,CIENC E TEC.DA PARAIBA - AUTARQUIA
ORÇAO SUPERIOR	28000 - MINISTERIO DA EDUCACAO

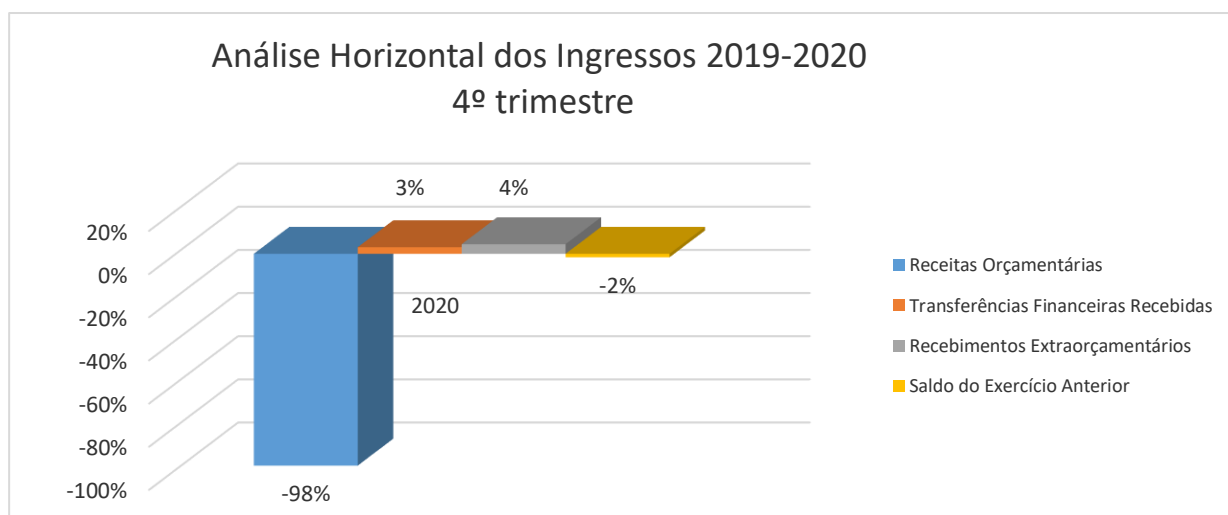
INGRESSOS			DISPÊNDIOS		
ESPECIFICAÇÃO	2020	2019	ESPECIFICAÇÃO	2020	2019
<b>Receitas Orçamentárias</b>	<b>84.841,81</b>	<b>6.726.894,84</b>	<b>Despesas Orçamentárias</b>	<b>466.714.006,72</b>	<b>466.831.028,78</b>
Ordinárias	-	-	Ordinárias	362.830.206,80	416.952.838,68
Vinculadas	87.588,73	6.726.378,88	Vinculadas	102.883.796,92	68.878.188,10
Educação	24.406,84	37.082,17	Educação	16.321.354,73	34.850,00
Previdência Social (RPPS)	-	-	Seguridade Social (Exceto Previdência)	3.812.448,00	-
Outros Recursos Vinculados a Fundos, Órgãos e Programas	63.096,95	6.691.219,90	Previdência Social (RPPS)	58.855.470,00	64.337.000,00
Recursos a Classificar	84,94	77,61	Dívida Pública	23.893.127,19	-
(-) Deduções da Receita Orçamentária	-2.847,12	-1.786,94	Outros Recursos Vinculados a Fundos, Órgãos e Programas	1.400,00	4.508.339,10
<b>Transferências Financeiras Recebidas</b>	<b>448.040.526,34</b>	<b>419.722.979,49</b>	<b>Transferências Financeiras Concedidas</b>	<b>39.194.337,38</b>	<b>39.232.896,79</b>
Resultantes da Execução Orçamentária	402.977.278,90	380.094.246,23	Resultantes da Execução Orçamentária	21.108.482,85	25.665.357,85
Repasso Recebido	381.838.411,51	354.471.278,58	Repasso Concedido	69.627,28	42.390,00
Sub-repasso Recebido	21.038.865,39	25.622.967,65	Sub-repasso Concedido	21.038.865,39	25.622.967,65
Independentes da Execução Orçamentária	45.063.248,44	39.628.733,26	Independentes da Execução Orçamentária	18.085.844,71	13.567.238,14
Transferências Recebidas para Pagamento de RP	43.568.638,49	37.726.193,80	Transferências Concedidas para Pagamento de RP	17.617.106,39	13.024.325,08
Demais Transferências Recebidas	-	63.064,13	Demais Transferências Concedidas	78.736,92	75.114,55
Movimentação de Saldos Patrimoniais	1.494.609,95	1.839.475,53	Movimento de Saldos Patrimoniais	389.999,40	487.798,51
Aporte ao RPPS	-	-	Aporte ao RPPS	-	-
Aporte ao RGPS	-	-	Aporte ao RGPS	-	-
<b>Recebimentos Extraorçamentários</b>	<b>97.842.177,68</b>	<b>152.633.312,31</b>	<b>Pagamentos Extraorçamentários</b>	<b>66.747.716,92</b>	<b>69.682.962,48</b>
Inscrição dos Restos a Pagar Processados	29.152.006,15	29.448.849,18	Pagamento dos Restos a Pagar Processados	41.731.711,83	40.928.802,44
Inscrição dos Restos a Pagar Não Processados	68.012.065,84	121.209.863,84	Pagamento dos Restos a Pagar Não Processados	23.907.983,81	27.290.336,82
Depósitos Restituíveis e Valores Vinculados	117.711,78	1.446.083,15	Depósitos Restituíveis e Valores Vinculados	108.021,26	1.444.412,35
Outros Recebimentos Extraorçamentários	360.393,91	430.716,34	Outros Pagamentos Extraorçamentários	-	19.400,87
Ordens Bancárias não Sacadas - Cartão de Pagamento	644,08	-	Demais Pagamentos	-	19.400,87
Ancadação de Outra Unidade	359.749,83	430.716,34			
<b>Saldo do Exercício Anterior</b>	<b>46.866.991,71</b>	<b>46.817.888,04</b>	<b>Saldo para o Exercício Seguinte</b>	<b>30.967.276,34</b>	<b>30.854.197,43</b>
Caixa e Equivalentes de Caixa	46.866.991,71	46.817.888,04	Caixa e Equivalentes de Caixa	30.967.276,34	30.854.197,43
<b>TOTAL</b>	<b>891.823.336,34</b>	<b>826.600.774,48</b>	<b>TOTAL</b>	<b>891.823.336,34</b>	<b>826.600.774,48</b>



**Gráfico 19 – Ingressos Financeiros – AV%**




**Gráfico 20 – Ingressos Financeiros – AH%**



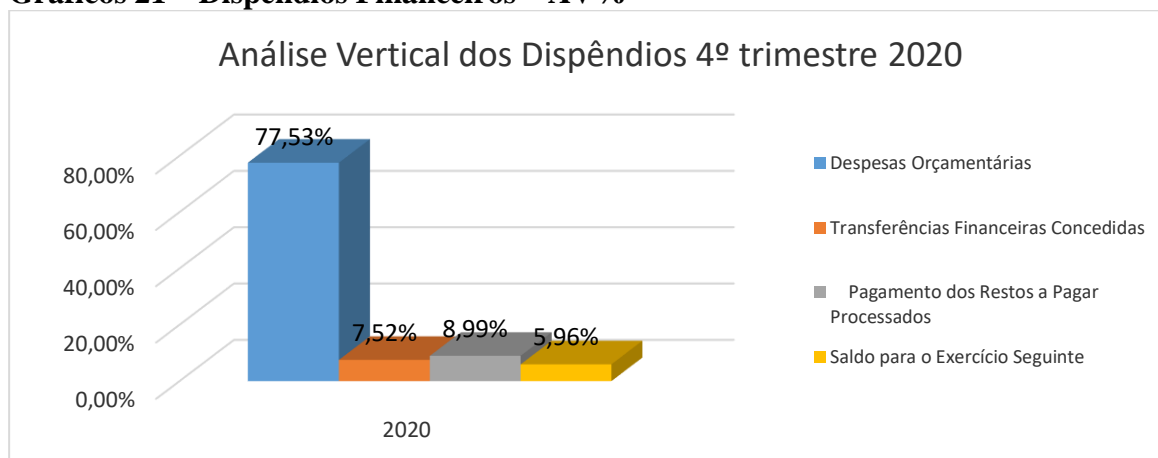
## Ingressos

- 1 – As transferências financeiras recebidas representam 83,62% no trimestre.
- 2 - Os recebimentos extra- orçamentários representam 10,45% no trimestre.
- 3 – Os RPNP teve um acréscimo no trimestre relativo ao 4º trimestre de 2019 de 14,41%.
- 4 – As transferências financeiras recebidas representam um acréscimo de 3,04% relativo ao 4º trimestre de 2019.
- 5 – As receitas orçamentárias tiveram um decréscimo de 98,14% relativo ao 4º trimestre de 2019.
- 6 – As receitas orçamentárias representam 0,02% no trimestre.
- 7 – Saldo do exercício anterior representa 5,91% no trimestre.

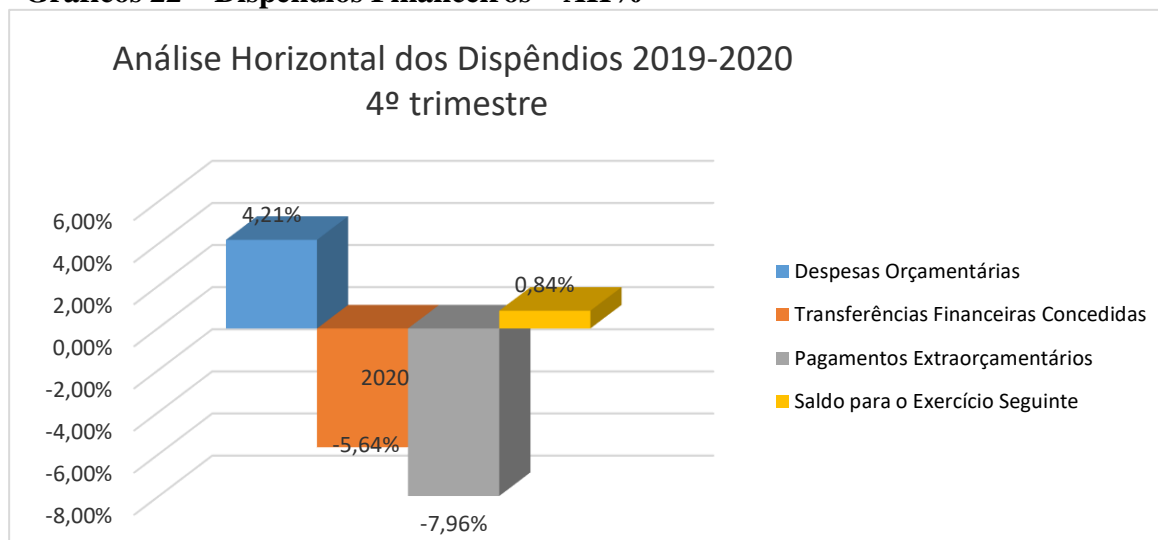


MINISTÉRIO DA EDUCAÇÃO  
INSTITUTO FEDERAL DE EDUCAÇÃO, CIÊNCIA E TECNOLOGIA DA PARAÍBA  
PRÓ-REITORIA DE ADMINISTRAÇÃO E FINANÇAS - PRAF  
COORDENAÇÃO DE CONTABILIDADE

**Gráficos 21 – Dispêndios Financeiros – AV%**




**Gráficos 22 – Dispêndios Financeiros – AH%**



## Dispêndios

- 8 – Os dispêndios no item educação representaram 9,89% no trimestre.
- 9 – As despesas extra- orçamentárias representaram 8,98% no trimestre.
- 10 – Em relação ao 4º trimestre de 2019 o pagamento de RPNP decresceu 16,62%.
- 11 – As despesas extra orçamentárias tiveram um decréscimo de 7,96% relativo ao 4º trimestre de 2019.
- 12 - As despesas orçamentárias tiveram um acréscimo de 4,21% relativo ao 4º trimestre de 2019.
- 13 – As despesas orçamentárias representam 77,53% no trimestre.
- 14 – As transferências financeiras concedidas representam 7,52% no trimestre.
- 15 – Saldo para o exercício seguinte representam 5,96% no trimestre.



**MINISTÉRIO DA EDUCAÇÃO  
INSTITUTO FEDERAL DE EDUCAÇÃO, CIÊNCIA E TECNOLOGIA DA PARAÍBA  
PRÓ-REITORIA DE ADMINISTRAÇÃO E FINANÇAS - PRAF  
COORDENAÇÃO DE CONTABILIDADE**

**10 – Demonstrações de Variações Patrimoniais – DVP**

**Tabela 19 – Demonstrações de Variações patrimoniais**




**MINISTÉRIO DA FAZENDA  
SECRETARIA DO TESOURO NACIONAL**

<b>TÍTULO</b>	<b>DEMONSTRAÇÕES DAS VARIAÇÕES PATRIMONIAIS - TODOS OS ORÇAMENTOS</b>
<b>SUBTÍTULO</b>	<b>26417 - INST.FED.DE EDUC.,CIENC.E TEC.DA PARAIBA - AUTARQUIA</b>
<b>ORGAO SUPERIOR</b>	<b>26000 - MINISTERIO DA EDUCACAO</b>

<b>EXERCÍCIO</b> 2020	<b>PERÍODO</b> QUARTO TRIMESTRE (Encerrado)
<b>EMIÇÃO</b> 2201/2021	<b>PÁGINA</b> 1
<b>VALORES EM UNIDADES DE REAL</b>	

VARIAÇÕES PATRIMONIAIS QUANTITATIVAS		
	2020	2019
<b>VARIAÇÕES PATRIMONIAIS AUMENTATIVAS</b>	<b>686.294.837,88</b>	<b>726.277.619,04</b>
<b>Impostos, Taxas e Contribuições de Melhoria</b>	-	-
Impostos	-	-
Taxas	-	-
Contribuições de Melhoria	-	-
<b>Contribuições</b>	-	-
Contribuições Sociais	-	-
Contribuições de Intervenção no Domínio Econômico	-	-
Contribuição de Iluminação Pública	-	-
Contribuições de Interesse das Categorias Profissionais	-	-
<b>Exploração e Venda de Bens, Serviços e Direitos</b>	<b>103.123,63</b>	<b>6.708.689,82</b>
Venda de Mercadorias	-	1.000,00
Venda de Produtos	-	-
Exploração de Bens, Direitos e Prestação de Serviços	103.123,63	6.708.689,82
<b>Variações Patrimoniais Aumentativas Financeiras</b>	<b>154,54</b>	<b>1.756,37</b>
Juros e Encargos de Empréstimos e Financiamentos Concedidos	-	-
Juros e Encargos de Mora	154,54	1.756,37
Variações Monetárias e Cambiais	-	-
Descontos Financeiros Obtidos	-	-
Remuneração de Depósitos Bancários e Aplicações Financeiras	-	-
Aportes do Banco Central	-	-
Outras Variações Patrimoniais Aumentativas Financeiras	-	-
<b>Transferências e Delegações Recebidas</b>	<b>661.636.331,94</b>	<b>646.316.144,96</b>
Transferências Intragovernamentais	648.767.203,73	629.611.992,33
Transferências Intergovernamentais	-	-
Transferências das Instituições Privadas	-	-
Transferências das Instituições Multigovernamentais	-	-
Transferências de Consórcios Públicos	-	-
Transferências do Exterior	-	-
Execução Orçamentária Delegada de Entes	-	-
Transferências de Pessoas Físicas	-	-
Outras Transferências e Delegações Recebidas	2.871.128,21	19.704.152,62
<b>Valorização e Ganhos ou Ativos e Desincorporação de Passivos</b>	<b>4.026.343,44</b>	<b>66.589.738,39</b>
Reavaliação de Ativos	309.054,06	52.118.071,01
Ganhos com Alienação	-	-
Ganhos com Incorporação de Ativos	409.695,32	1.320.779,44
Ganhos com Desincorporação de Passivos	3.309.604,06	15.150.888,94
Reversão de Redução ao Valor Recuperável	-	-
Outras Variações Patrimoniais Aumentativas	-	-
Variação Patrimonial Aumentativa e Classificador	624.684,33	660.186,51
Resultado Positivo de Participações	-	-
Operações de Autoridade Monetária	-	-



MINISTÉRIO DA EDUCAÇÃO  
INSTITUTO FEDERAL DE EDUCAÇÃO, CIÊNCIA E TECNOLOGIA DA PARAÍBA  
PRÓ-REITORIA DE ADMINISTRAÇÃO E FINANÇAS - PRAF  
COORDENAÇÃO DE CONTABILIDADE



MINISTÉRIO DA FAZENDA  
SECRETARIA DO TESOURO NACIONAL

EXERCÍCIO  
2020

PERÍODO  
QUARTO TRIMESTRE (Encerrado)


EMISSÃO  
22/01/2021

PÁGINA  
2

TÍTULO	DEMONSTRAÇÕES DAS VARIAÇÕES PATRIMONIAIS - TODOS OS ORÇAMENTOS
SUBTÍTULO	26417 - INST.FED.DE EDUC.,CIENC E TEC.DA PARAIBA - AUTARQUIA
ÓRGÃO SUPERIOR	26000 - MINISTÉRIO DA EDUCAÇÃO

VALORES EM UNIDADES DE REAL

VARIAÇÕES PATRIMONIAIS QUANTITATIVAS		
	2020	2019
Reversão de Provisões e Ajustes para Perdas	-	-
Diversas Variações Patrimoniais Aumentativas	524.884,33	680.186,51
<b>VARIAÇÕES PATRIMONIAIS DIMINUTIVAS</b>	<b>666.669.646,72</b>	<b>763.797.341,04</b>
<b>Pessoal e Encargos</b>	<b>418.378.804,22</b>	<b>406.000.226,00</b>
Remuneração e Pessoal	345.046.527,75	326.566.256,42
Encargos Patronais	71.924.773,24	60.469.120,62
Benefícios a Pessoal	1.089.493,04	21.632.062,20
Outras Var. Patrimoniais Diminutivas - Pessoal e Encargos	318.010,19	332.785,76
<b>Benefícios Previdenciários e Assistenciais</b>	<b>106.967.606,73</b>	<b>80.669.471,26</b>
Aposentadorias e Reformas	74.696.456,71	68.999.795,42
Pensões	11.493.071,94	11.546.083,77
Benefícios de Prestação Continuada	-	-
Benefícios Eventuais	-	-
Políticas Públicas de Transferência de Renda	-	-
Outros Benefícios Previdenciários e Assistenciais	20.838.075,08	113.592,07
<b>Uso de Bens, Serviços e Consumo de Capital Fixo</b>	<b>47.253.037,40</b>	<b>63.234.764,86</b>
Uso de Material de Consumo	3.835.621,94	5.445.143,21
Serviços	34.144.288,51	49.963.179,09
Depreciação, Amortização e Exaustão	9.273.126,95	7.826.432,55
<b>Variações Patrimoniais Diminutivas Financeiras</b>	<b>6.547,31</b>	<b>4.220,04</b>
Juros e Encargos de Empréstimos e Financiamentos Obtidos	-	-
Juros e Encargos de Mora	6.064,24	2.512,61
Variações Monetárias e Cambiais	-	-
Descontos Financeiros Concedidos	483,07	1.707,43
Aportes ao Banco Central	-	-
Outras Variações Patrimoniais Diminutivas Financeiras	-	-
<b>Transferências e Delegações Concedidas</b>	<b>61.306.992,44</b>	<b>61.439.819,41</b>
Transferências Intragovernamentais	58.369.647,14	61.679.750,20
Transferências Intergovernamentais	-	-
Transferências a Instituições Privadas	66.226,00	63.796,26
Transferências a Instituições Multigovernamentais	-	-
Transferências a Consórcios Públicos	-	-
Transferências ao Exterior	8.467,20	4.690,56
Execução Orçamentária Delegada a Entes	-	-
Outras Transferências e Delegações Concedidas	2.844.650,10	19.471.580,35
<b>Desvalorização e Perda de Ativos e Incorporação de Passivos</b>	<b>16.006.796,69</b>	<b>113.312.818,73</b>
Reavaliação, Redução a Valor Recuperável e Ajustes p/ Perdas	-	1.650.693,27
Perdas com Alienação	-	-
Perdas Involuntárias	-	1.003,38
Incorporação de Passivos	11.106.123,69	69.581.341,72
Desincorporação de Ativos	3.896.672,70	22.079.780,36



MINISTÉRIO DA EDUCAÇÃO  
INSTITUTO FEDERAL DE EDUCAÇÃO, CIÊNCIA E TECNOLOGIA DA PARAÍBA  
PRÓ-REITORIA DE ADMINISTRAÇÃO E FINANÇAS - PRAF  
COORDENAÇÃO DE CONTABILIDADE



MINISTÉRIO DA FAZENDA  
SECRETARIA DO TESOURO NACIONAL

EXERCÍCIO  
2020

PERÍODO  
QUARTO TRIMESTRE (Encerrado)

EMIÇÃO  
22/01/2021

PÁGINA  
3

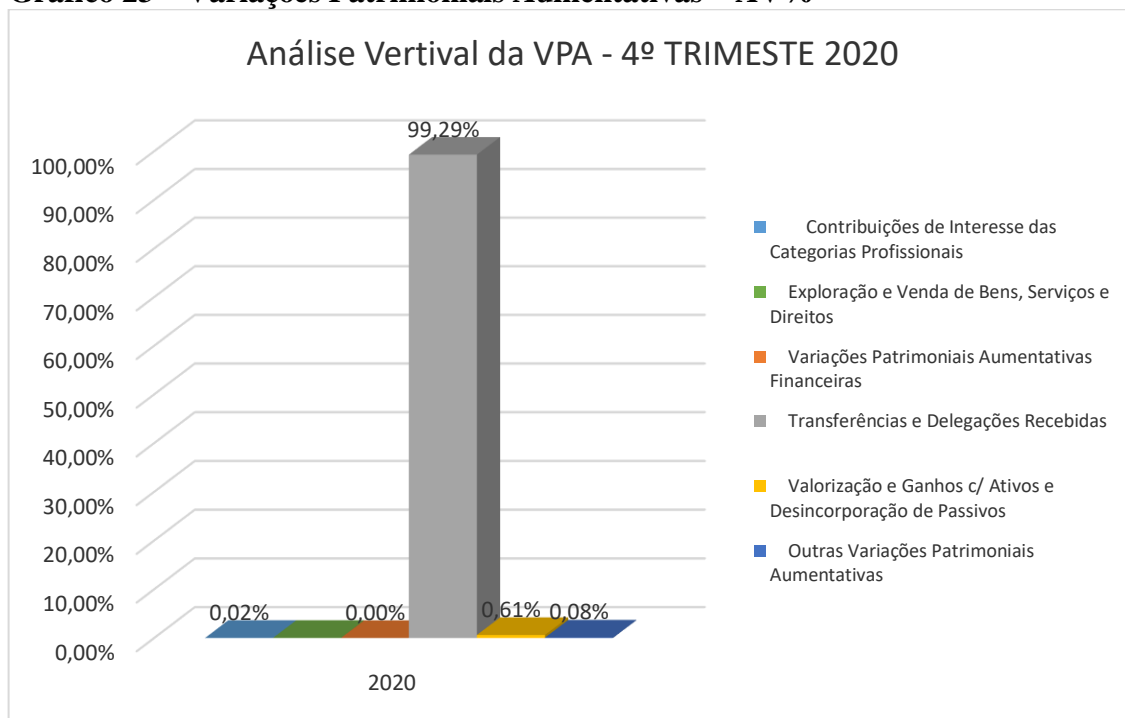
TÍTULO	DEMONSTRAÇÕES DAS VARIAÇÕES PATRIMONIAIS - TODOS OS ORÇAMENTOS
SUBTÍTULO	26417 - INST.FED.DE EDUC.,CIENC.E TEC.DA PARAIBA - AUTARQUIA
ÓRGÃO SUPERIOR	26000 - MINISTERIO DA EDUCACAO

VALORES EM UNIDADES DE REAL

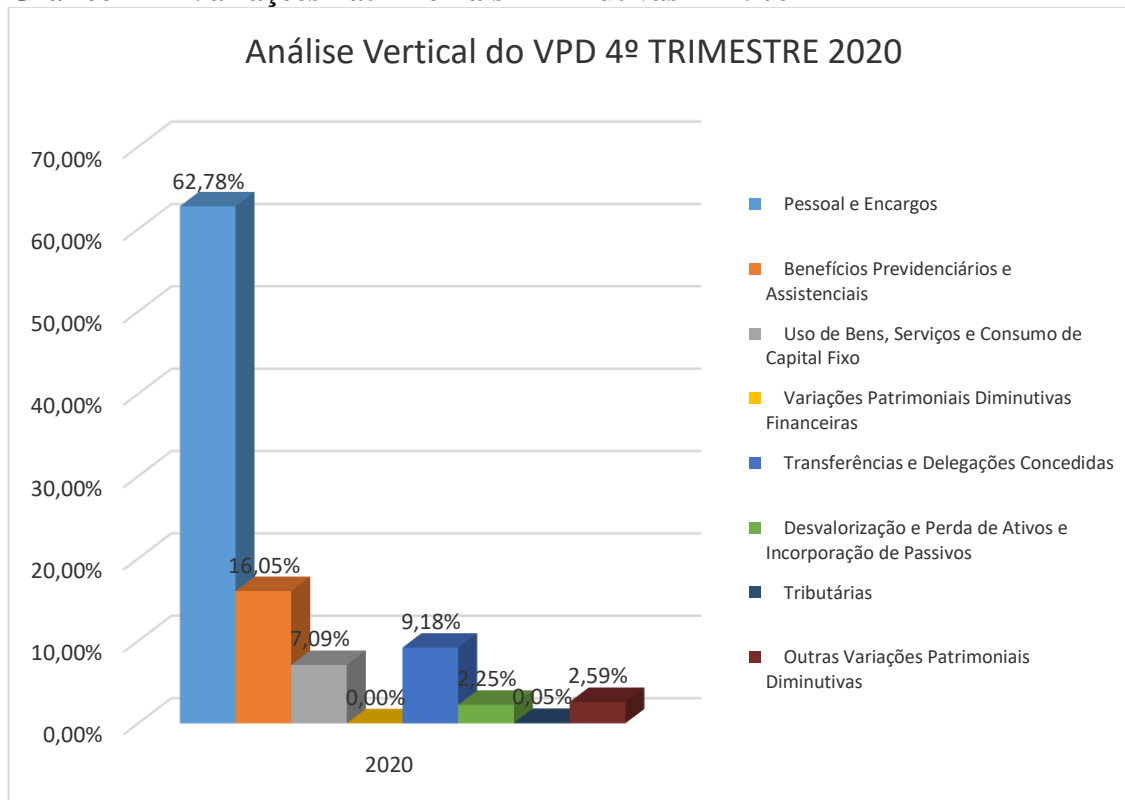
VARIAÇÕES PATRIMONIAIS QUANTITATIVAS		
	2020	2019
<b>Tributárias</b>	<b>361.899,36</b>	<b>328.889,02</b>
Impostos, Taxas e Contribuições de Melhoria	135.059,12	121.708,10
Contribuições	226.840,23	207.180,92
<b>Custo - Mercadorias, Produtos Vend. e dos Serviços Prestados</b>	-	-
Custo das Mercadorias Vendidas	-	-
Custo dos Produtos Vendidos	-	-
Custo dos Serviços Prestados	-	-
<b>Outras Variações Patrimoniais Diminutivas</b>	<b>17.256.262,68</b>	<b>15.817.142,73</b>
Premiações	-	5.000,00
Resultado Negativo de Participações	-	-
Operações de Autoridade Monetária	-	-
Incentivos	17.213.293,27	15.696.963,71
Subvenções Econômicas	-	-
Participações e Contribuições	-	-
Constituição de Provisões	-	-
Diversas Variações Patrimoniais Diminutivas	42.969,41	125.179,02
<b>RESULTADO PATRIMONIAL DO PERÍODO</b>	<b>-16.274.867,84</b>	<b>-36.819.822,00</b>
VARIAÇÕES PATRIMONIAIS QUALITATIVAS		
	2020	2019




**Gráfico 23 – Variações Patrimoniais Aumentativas – AV%**

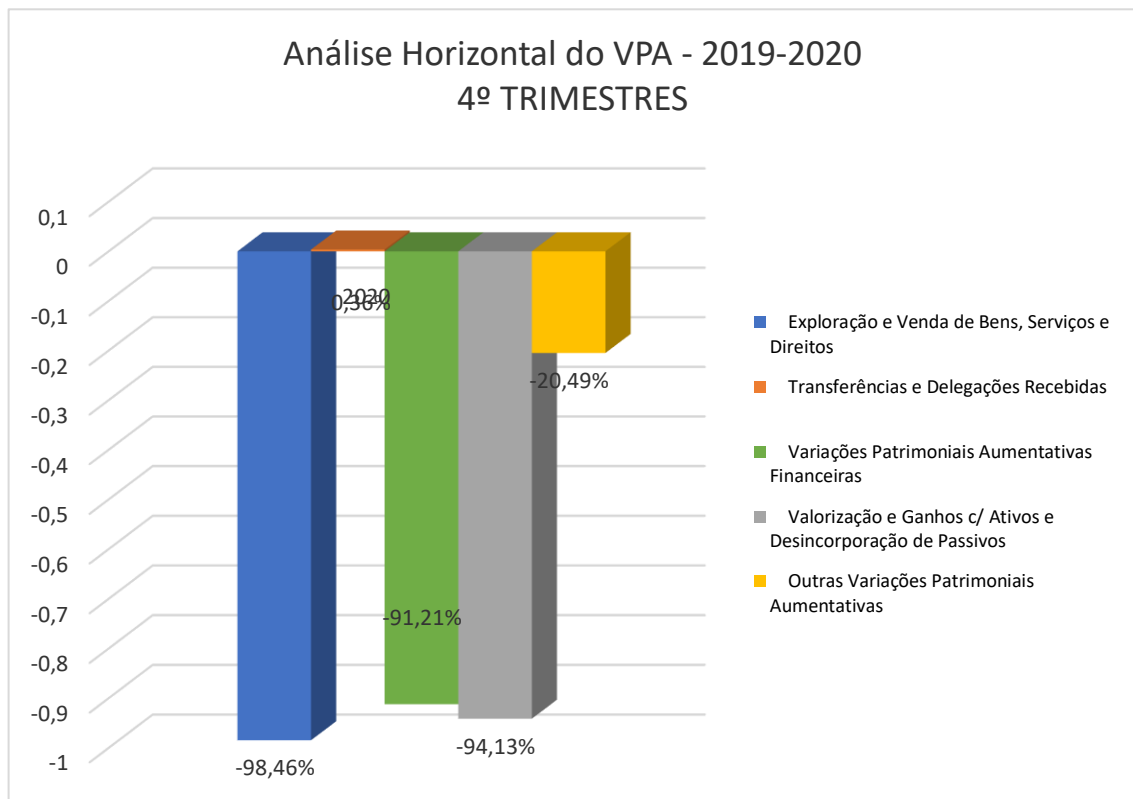


**Gráfico 24 – Variações Patrimoniais Diminutivas – AV%**

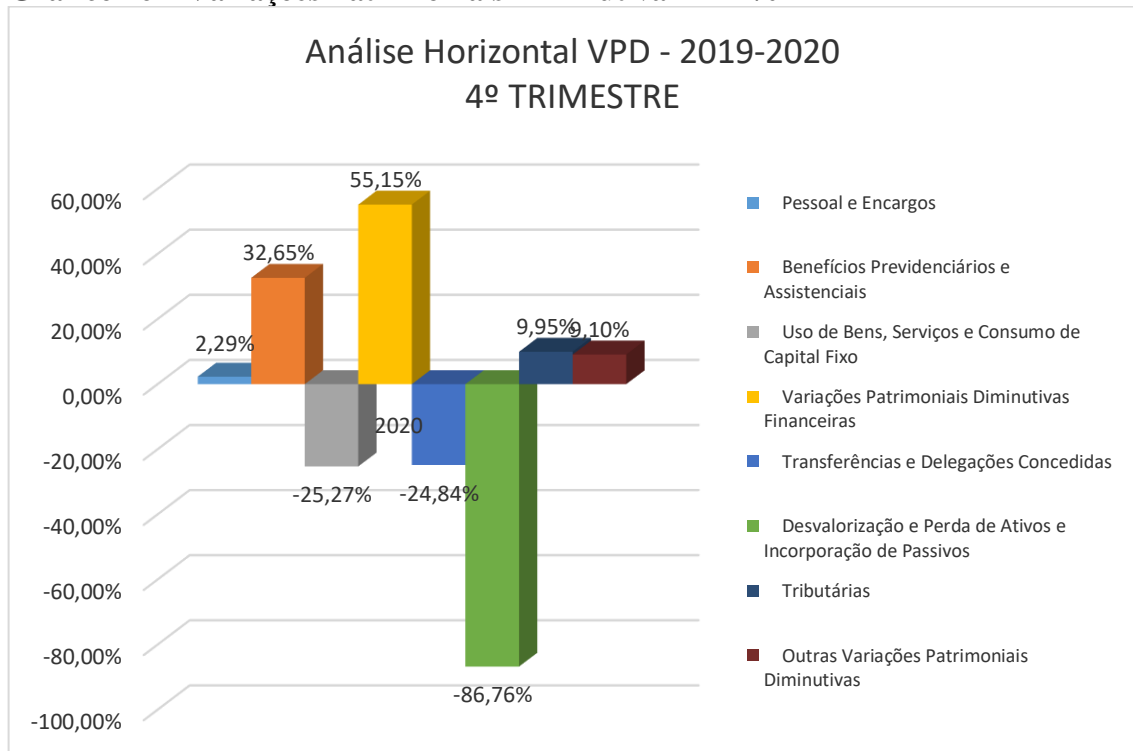





**Gráfico 25 – Variações Patrimoniais Aumentativa – AH%**



**Gráfico 26 – Variações Patrimoniais Diminutiva – AH%**







### **Transferências e delegações recebidas**

O grupo transferências e delegações recebidas reflete a variação aumentativa do patrimônio da instituição por recebimento de repasses, sub-repasses, doações e transferências de ativos. Este grupo representa 99,29% do total das variações patrimoniais aumentativas e teve um aumento de 0,36% em relação ao que a instituição tinha variado no 4º trimestre do ano anterior. A maior parte dessas transferências recebidas é referente a repasses da setorial financeira para cumprimento das obrigações orçamentárias do instituto.

Esses são valores das divisões das contas sub-repasse e sub-repasse rap. 451120200 e 451220100.

### **Valorizações e ganhos com ativo e desincorporação de passivos**

O grupo valorização e ganhos com ativos e desincorporação de passivos é composto basicamente das reavaliações ocorridas anualmente nos bens imóveis cadastrados no spiunet como de propriedade do IFPB. Tal reavaliação é realizada pela coordenação de obras e engenharia do IFPB e remetida a Diretoria de Patrimônio da Reitoria para registro no sistema de gerenciamento dos imóveis de uso especial da união, o spiunet e a ratificação contábil dos valores pela coordenação de contabilidade da Reitoria. O grupo representa 0,61% do total das variações patrimoniais aumentativas.

### **Transferências e delegações concedidas**


O grupo representa a quarta maior participação das variações patrimoniais diminutivas do trimestre, se compõe basicamente de repasses e sub-repasses concedidos pelas unidades orçamentárias. A participação desse grupo nas VPDs é de aproximadamente 9,34% e teve decréscimo também de aproximadamente de 24,72% em relação ao mesmo período do 4º trimestre do ano anterior.

### **Pessoal e Encargos**

O grupo representa a primeira maior participação das variações patrimoniais diminutivas do trimestre, representando 63,75% do total da VPD e teve uma variação positiva em relação ao 4º trimestre do ano anterior de 2,29%.

### **Benefícios previdenciários e assistenciais**

O grupo representa a segunda maior participação das variações patrimoniais diminutivas do trimestre, representando 16,30% do total da VPD e teve uma variação positiva em relação ao 4º trimestre do ano anterior de 32,65%.



**MINISTÉRIO DA EDUCAÇÃO  
INSTITUTO FEDERAL DE EDUCAÇÃO, CIÊNCIA E TECNOLOGIA DA PARAÍBA  
PRÓ-REITORIA DE ADMINISTRAÇÃO E FINANÇAS - PRAF  
COORDENAÇÃO DE CONTABILIDADE**

**11 – Demonstrações de Fluxo de Caixa – DFC**

**Tabela 20 – Demonstrações de Fluxo de Caixa**




**MINISTÉRIO DA FAZENDA  
SECRETARIA DO TESOURO NACIONAL**

EXERCÍCIO 2020	PERÍODO QUARTO TRIMESTRE (Encerrado)
EMISSÃO 14/01/2021	PÁGINA 1
VALORES EM UNIDADES DE REAL	

TÍTULO	DEMONSTRAÇÕES DOS FLUXOS DE CAIXA - TODOS OS ORÇAMENTOS
SUBTÍTULO	26417 - INST.FED.DE EDUC.,CIENC E TEC.DA PARAIBA - AUTARQUIA
ORÇAO SUPERIOR	26000 - MINISTERIO DA EDUCACAO

	2020	2019
<b>FLUXOS DE CAIXA DAS ATIVIDADES OPERACIONAIS</b>	<b>19.100.493,51</b>	<b>17.097.980,06</b>
<b>INGRESSOS</b>	<b>649.641.928,05</b>	<b>636.478.113,17</b>
<b>Recetta Tributária</b>	-	-
<b>Recetta de Contribuições</b>	-	-
<b>Recetta Patrimonial</b>	40.131,00	135.202,78
<b>Recetta Agropecuária</b>	-	1.000,00
<b>Recetta Industrial</b>	-	-
<b>Recetta de Serviços</b>	62.663,50	6.573.537,96
<b>Remuneração das Disponibilidades</b>	-	-
<b>Outras Recettas Derivadas e Originárias</b>	24.148,32	106.042,59
<b>Transferências Recebidas</b>	-	-
Intergovernamentais	-	-
Dos Estados e/ou Distrito Federal	-	-
Dos Municípios	-	-
Intragovernamentais	-	-
Outras Transferências Recebidas	-	-
<b>Outros Ingressos Operacionais</b>	649.414.983,63	631.662.329,82
Ingressos Extrorçamentários	147.044,59	1.496.193,57
Transferências Financeiras Recebidas	648.767.203,73	629.811.992,33
Arrecadação de Outra Unidade	500.735,01	554.143,92
<b>DESEMBOLSOS</b>	<b>-630.441.434,54</b>	<b>-621.380.133,06</b>
<b>Pessoal e Demais Despesas</b>	<b>-601.462.792,61</b>	<b>-486.240.723,47</b>
Legislativo	-	-
Judiciário	-	-
Essencial à Justiça	-	-
Administração	-86.979,72	-226.225,96
Defesa Nacional	-	-
Segurança Pública	-	-
Relações Exteriores	-	-
Assistência Social	-	-
Previdência Social	-85.313.911,24	-79.050.219,88
Saúde	-	-
Trabalho	-	-
Educação	-415.469.977,22	-414.979.040,84
Cultura	-	-
Direitos de Cidadania	-332.026,20	-
Urbanismo	-	-
Habitação	-	-
Saneamento	-	-
Gestão Ambiental	-	-
Ciência e Tecnologia	-75.700,00	-
Agricultura	-	-
Organização Agrária	-172.499,33	-3.979.351,77
Indústria	-	-



MINISTÉRIO DA EDUCAÇÃO  
INSTITUTO FEDERAL DE EDUCAÇÃO, CIÊNCIA E TECNOLOGIA DA PARAÍBA  
PRÓ-REITORIA DE ADMINISTRAÇÃO E FINANÇAS - PRAF  
COORDENAÇÃO DE CONTABILIDADE



MINISTÉRIO DA FAZENDA  
SECRETARIA DO TESOURO NACIONAL

EXERCÍCIO  
2020

PERÍODO  
QUARTO TRIMESTRE (Encerrado)

EMISSÃO  
14/01/2021

PÁGINA  
2

TÍTULO	DEMONSTRAÇÕES DOS FLUXOS DE CAIXA - TODOS OS ORÇAMENTOS
SUBTÍTULO	26417 - INST.FED.DE EDUC.,CIENC.E TEC.DA PARAIBA - AUTARQUIA
ORGAO SUPERIOR	26000 - MINISTERIO DA EDUCACAO

VALORES EM UNIDADES DE REAL

	2020	2019
Comércio e Serviços	-	-
Comunicações	-	-
Energia	-	-
Transporte	-	-
Desporto e Lazer	-	-
Encargos Especiais	-	-5.685,00
(+/-) Ordens Bancárias não Sacadas - Cartão de Pagamento	300,90	-
Juros e Encargos da Dívida	-	-
Juros e Correção Monetária da Dívida Interna	-	-
Juros e Correção Monetária da Dívida Externa	-	-
Outros Encargos da Dívida	-	-
Transferências Concedidas	-70.500.940,47	-69.765.455,45
Intergovernamentais	-	-
A Estados e/ou Distrito Federal	-	-
A Municípios	-	-
Intragovernamentais	-70.406.245,27	-59.877.157,17
Outras Transferências Concedidas	-94.695,20	-88.298,28
Outros Desembolsos Operacionais	-68.487.701,26	-63.373.954,17
Despesas Extraorçamentárias	-118.054,12	-1.494.203,97
Transferências Financeiras Concedidas	-58.360.647,14	-61.860.349,33
Demais Pagamentos	-	-19.400,87
<b>FLUXOS DE CAIXA DAS ATIVIDADES DE INVESTIMENTO</b>	<b>-18.714.688,48</b>	<b>-17.889.876,41</b>
INGRESSOS	-	-
Alienação de Bens	-	-
Amortização de Empréstimos e Financiamentos Concedidos	-	-
Outros Ingressos de Investimentos	-	-
DESEMBOLSOS	-18.714.688,48	-17.889.876,41
Aquisição de Ativo Não Circulante	-17.427.634,87	-17.536.341,83
Concessão de Empréstimos e Financiamentos	-	-
Outros Desembolsos de Investimentos	-1.287.053,61	-323.534,58
<b>FLUXOS DE CAIXA DAS ATIVIDADES DE FINANCIAMENTO</b>	<b>-</b>	<b>-</b>
INGRESSOS	-	-
Operações de Crédito	-	-
Integralização do Capital Social de Empresas Dependentes	-	-
Transferências de Capital Recebidas	-	-
Outros Ingressos de Financiamento	-	-
DESEMBOLSOS	-	-
Amortização / Refinanciamento da Dívida	-	-
Outros Desembolsos de Financiamento	-	-
<b>GERAÇÃO LÍQUIDA DE CAIXA E EQUIVALENTES DE CAIXA</b>	<b>385.805,03</b>	<b>-761.896,33</b>
CAIXA E EQUIVALENTES DE CAIXA INICIAL	45.855.991,71	46.617.888,04
CAIXA E EQUIVALENTE DE CAIXA FINAL	46.241.796,74	45.855.991,71


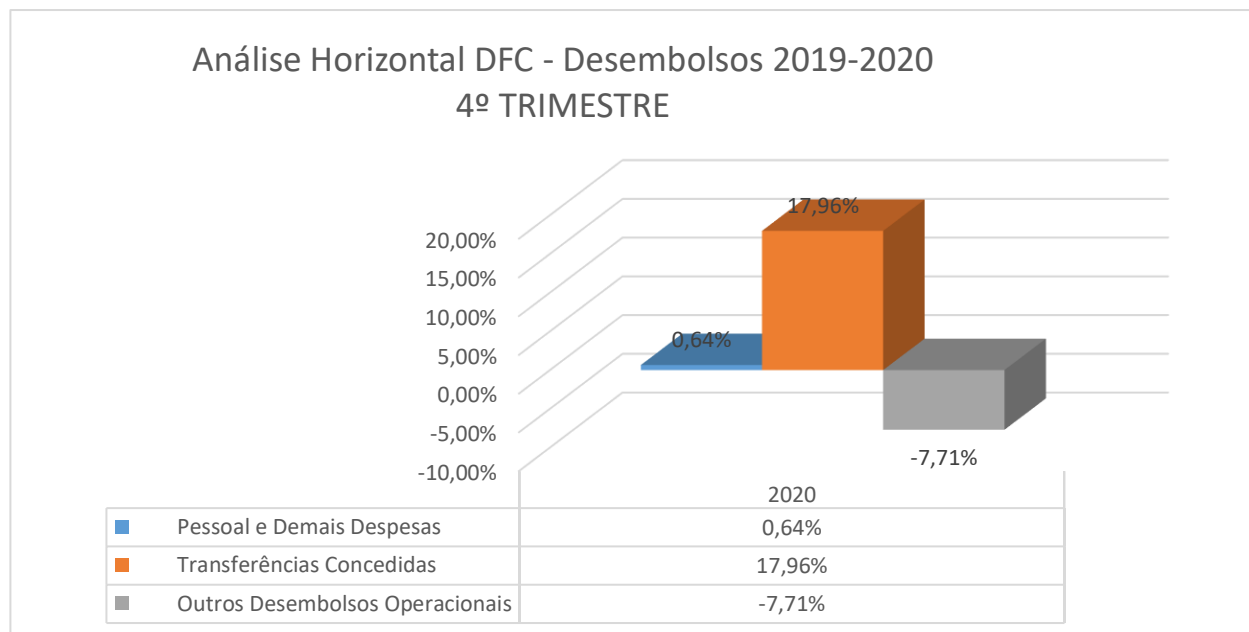
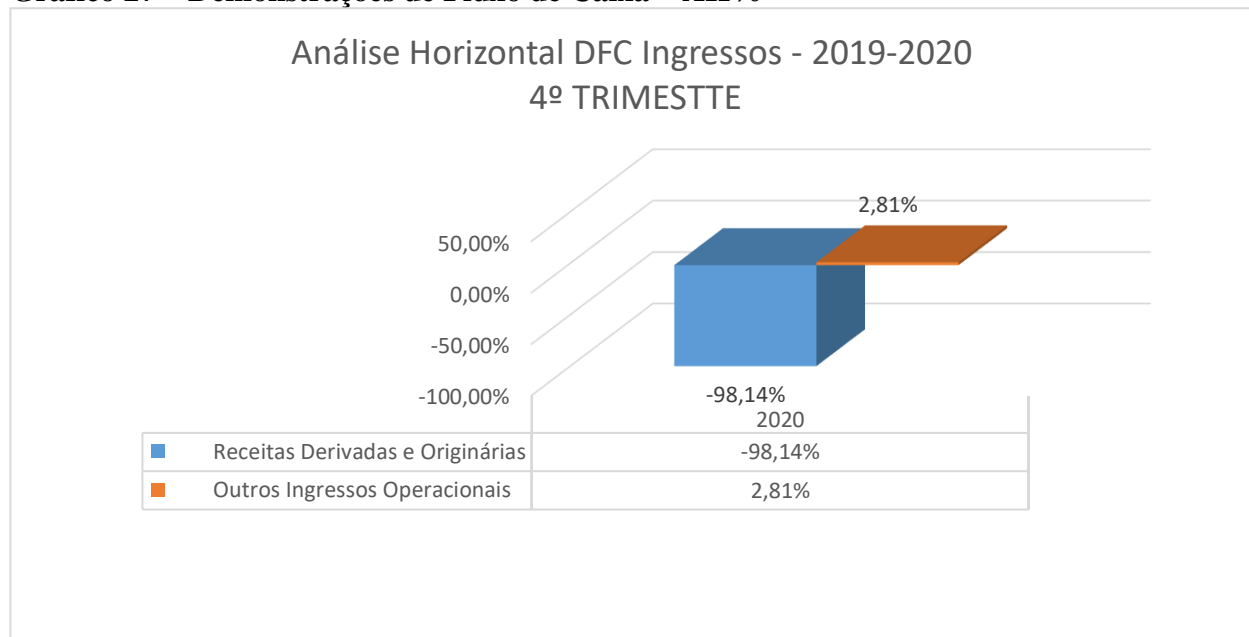


Gráfico 27 – Demonstrações de Fluxo de Caixa – AH%




## Ingressos

- Outros ingressos das operações representam 99,98% dos ingressos de receitas do trimestre.

- Os ingressos de transferências financeiras recebidas representaram um aumento de 3,04% relativo ao 4º trimestre de 2019.

- Os ingressos no 4º trimestre de 2020 representaram um acréscimo de 1,73% em relação ao 4º trimestre de 2019.



## Desembolsos

- Os desembolsos 79,54% foram gastos com pessoal e demais despesas no trimestre.
- Os desembolsos para Educação representaram 65,90% do total de Desembolsos no período e obteve um acréscimo de 0,12% relativo ao 4º trimestre de 2019.
- Os desembolsos no 4º trimestre de 2020 representaram um acréscimo de 1,46% em relação ao 4º trimestre de 2019.

## 12 - CONSIDERAÇÕES FINAIS

A Coordenação de Contabilidade do IFPB, nos usos de suas atribuições veio através deste descritivo tornar público as notas explicativas do 4º(quarto) trimestre de 2020, que foi elaborada com o intuito de auxiliar a gestão e os usuários internos e externos quanto a execução dos recursos disponibilizados para o IFPB.

Neste relatório concluímos que os campi de Sousa, João Pessoa e Cabedelo, são responsáveis por 67,49% do total a ser quitado e os fornecedores do IFPB mais significativos são as Empresas LIDERANÇA, CLAREAR, ALMIR ZECA DA SILVA e MARIA ELIZABETH EIRELI, ARESPB E PONTUAL que representam 45%.

Contudo, a conta obrigações contratuais teve saldo de R\$ 59.788.420,80(cinquenta e nove milhões, setecentos e oitenta e oito mil, quatrocentos e vinte reais e oitenta e oito centavos) em 31/12/2020, onde destas obrigações 95,73% do total é destinado a obrigações contratuais com serviços.

Em 31/12/2020, o IFPB apresentou um imobilizado de R\$ 349.941.215,35 (trezentos e quarenta e nove milhões, novecentos e quarenta e um mil, duzentos e quinze reais e trinta e cinco centavos).

Já chegando ao fim, analisamos os restos a pagar mostrando que os maiores saldos a serem executados dos Restos a Pagar inscritos e reinscritos do IFPB são da Reitoria, Campus João Pessoa e Campus C. Grande, que totalizaram 69%. Além desses números, cerca de 89% do saldo inscrito em restos a pagar, se refere ao grupo de natureza de despesa Investimentos.

E por fim, em 31/12/2020 tivemos um intangível com saldo de R\$ 713.772,48 (setecentos e treze mil, setecentos e setenta e dois e quarenta e oito centavos).

## OBSERVAÇÃO FINAL

A Coordenação de Contabilidade do IFPB vem realizando encontros semestrais com os contadores responsáveis pelos Campi para verificar e buscar possíveis soluções para as mais variadas questões contábeis inerentes ao Órgão 26417.