

SEGMENTO DISCENTE / VISÃO DETALHADA DE INDICADORES

Selecione a DIMENSÃO SINAES a analisar. Caso mais de uma seja selecionada, os resultados serão agregados entre elas.

Mude o NÍVEL ORGANIZACIONAL para analisar somente aqueles indicadores no respectivo contexto.

Selecione os INDICADORES a analisar.

Selecione os CURSOS a analisar. Caso mais de um seja selecionado, os resultados serão agregados entre eles.

Use os seletores por NÍVEL ENSINO, MODALIDADE ENSINO e CAMPUS para formar agregados de cursos mais rapidamente, considerando esses contextos.

DIMENSÕES SINAES

NÍVEL ORGANIZACIONAL: CURSO (1)

INDICADORES

NÍVEL ENSINO MODALIDADE ENSINO

CAMPUS: CAMPUS-SS (1)

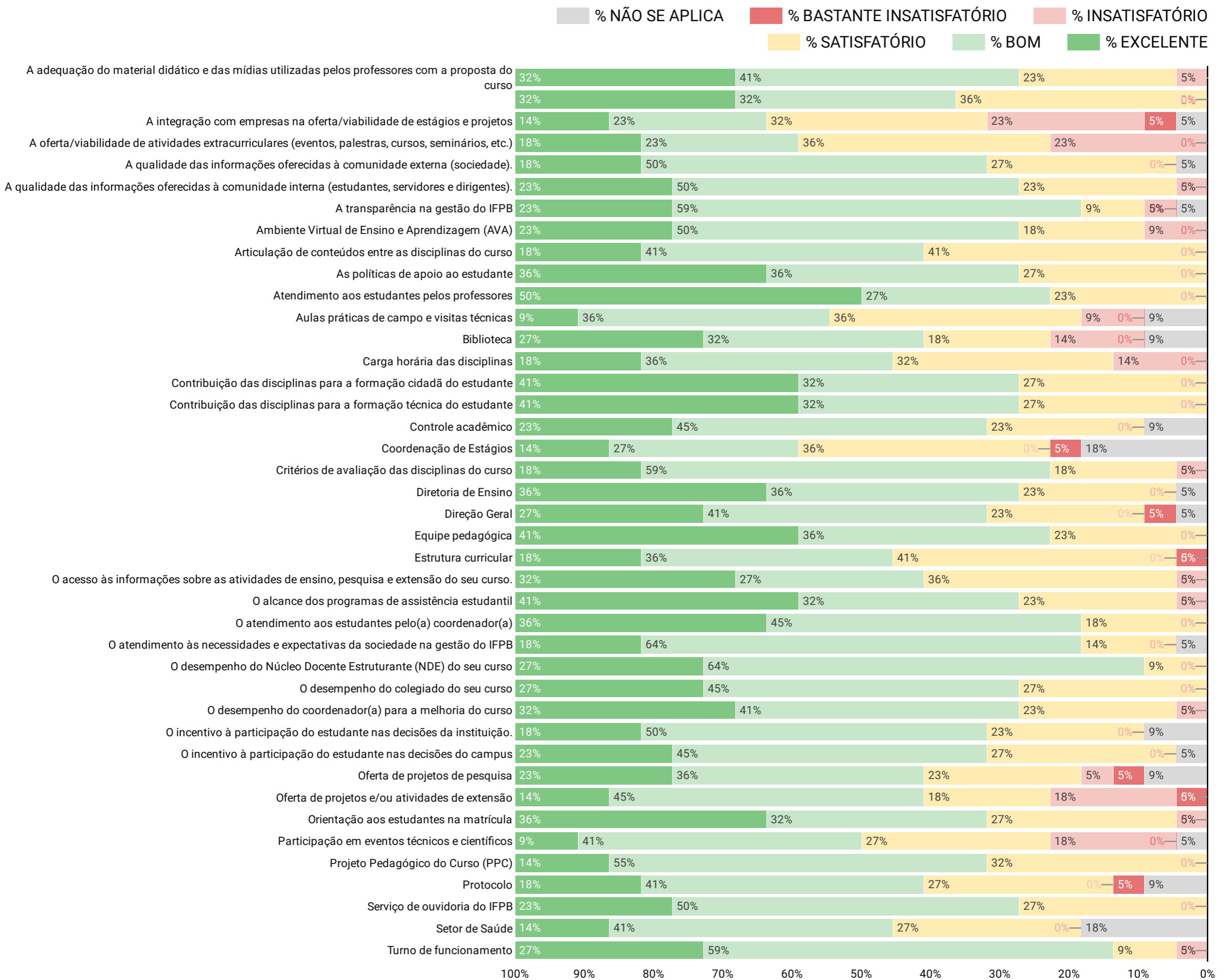
CURSOS: 872 - Tecnologia em Alimentos - Sousa (CAMPUS SOUSA) (1)

TURNO

AMOSTRA 22

INDICADORES 41

70



SEGMENTO DOCENTE / VISÃO AGREGADA DE INDICADORES CURSOS

Selecione a **DIMENSÃO SINAES** a analisar. Caso mais de uma seja selecionada, os resultados serão agregados entre elas.

Selecione os **CURSOS** a analisar. Caso mais de um seja selecionado, os resultados serão agregados entre eles.

Use os seletores por **NÍVEL ENSINO**, **MODALIDADE ENSINO** e **CAMPUS** para formar agregados de cursos mais rapidamente, considerando esses contextos.

DIMENSÕES SINAES

NÍVEL ENSINO MODALIDADE ENSINO

CAMPUS: CAMPUS-SS (1)

CURSOS: 872 - Tecnologia em Alimentos - Sousa (CAMPUS SOUSA) (1)

*somente indicadores sob o contexto de curso, considerando docentes com vínculo por disciplinas.

SOMENTE INDICADORES SOBRE CURSOS

INDICADORES
10

CAMPUS	CURSO	TURNOS	AMOSTRA	% NÃO SE APLICA	% BASTANTE INSATISFATÓRIO	% INSATISFATÓRIO	% SATISFATÓRIO	% BOM	% EXCELENTE
CAMPUS-SS	872 - Tecnologia em Alimentos - Sousa (CAMPUS SOUSA)	Diurno	10	10%	1%	6%	27%	29%	27%

SEGMENTO DOCENTE / VISÃO DETALHADA DE INDICADORES - INSTITUIÇÃO/CAMPI

Selecione a DIMENSÃO SINAES a analisar. Caso mais de uma seja selecionada, os resultados serão agregados entre elas. → DIMENSÕES SINAES

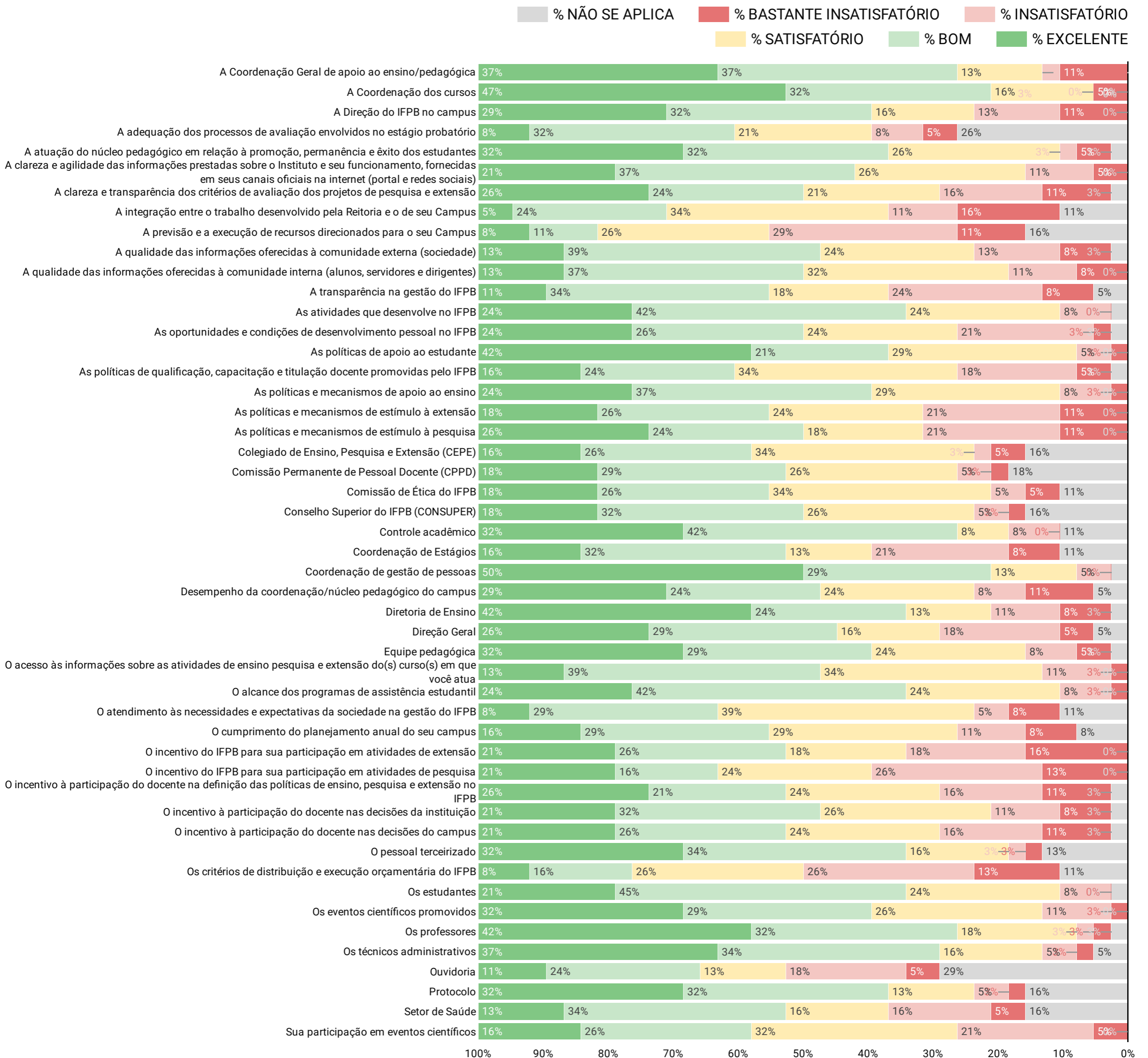
Selecione os INDICADORES a analisar. → INDICADORES

Selecione os CAMPI a analisar. Caso mais de um seja selecionado, os resultados serão agregados entre eles. → CAMPUS: CAMPUS-SS (1)

AMOSTRA 38

INDICADORES 49

63



SEGMENTO DOCENTE / VISÃO DETALHADA DE INDICADORES - CURSOS

Selecione a DIMENSÃO SINAES a analisar. Caso mais de uma seja selecionada, os resultados serão agregados entre elas.

Selecione os INDICADORES a analisar.

Selecione os CURSOS a analisar. Caso mais de um seja selecionado, os resultados serão agregados entre eles.

Use os seletores por NÍVEL ENSINO, MODALIDADE ENSINO e CAMPUS para formar agregados de cursos mais rapidamente, considerando esses contextos.

DIMENSÕES SINAES

INDICADORES

NÍVEL ENSINO

MODALIDADE ENSINO

CAMPUS: CAMPUS-SS (1)

CURSOS: 872 - Tecnologia em Alimentos - Sousa (CAMPUS SOUSA) (1)

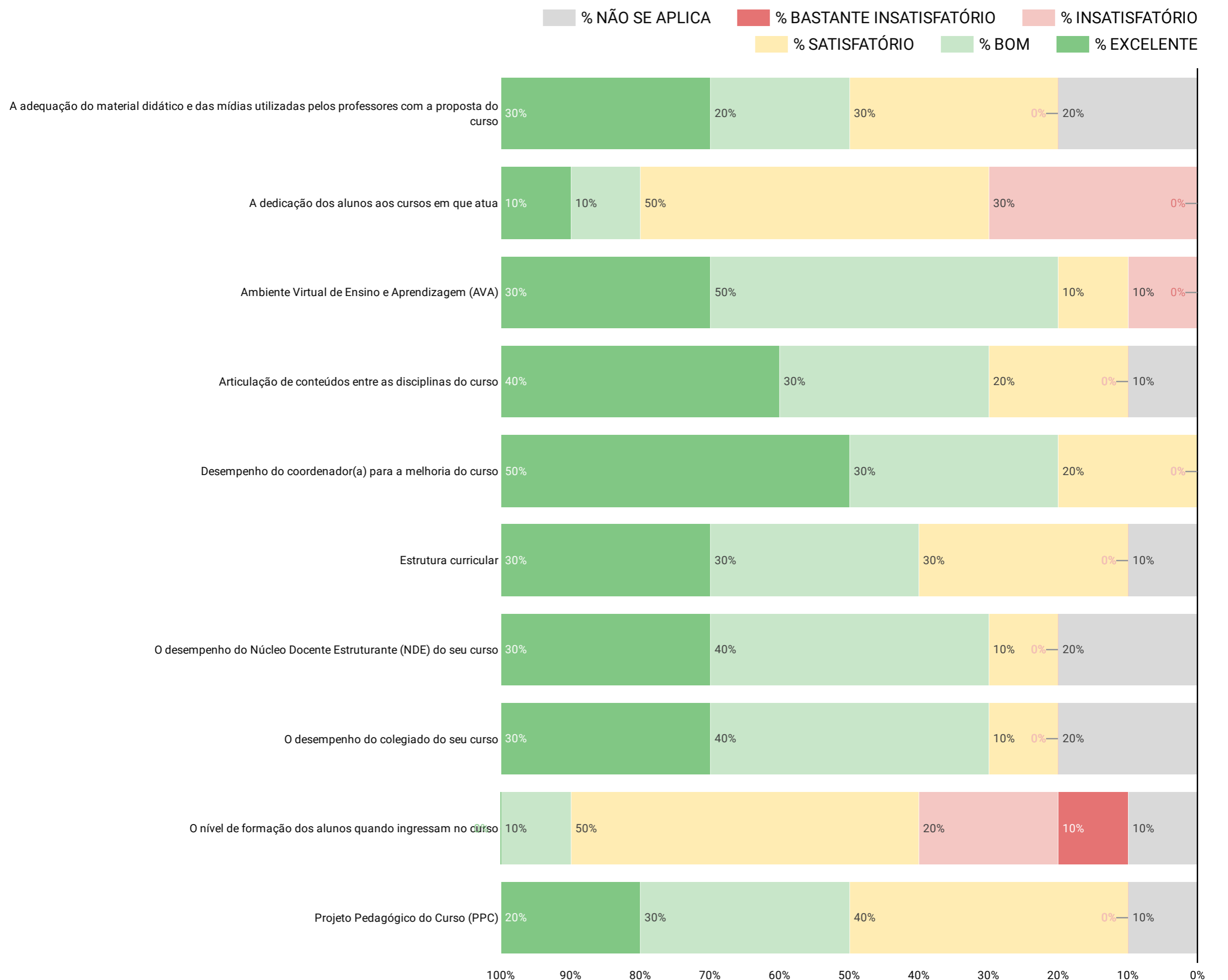
TURNO

*docentes que atuam em mais de um curso serão contabilizados na AMOSTRA como uma uma participação adicional, ex: 01 docente em 03 cursos selecionados -> 03 na amostra.

AMOSTRA 10

INDICADORES 10

75



SEGMENTO TAE / VISÃO DETALHADA DE INDICADORES

Selecione a DIMENSÃO SINAES a analisar. Caso mais de uma seja selecionada, os resultados serão agregados entre elas. → DIMENSÕES SINAES

Selecione os INDICADORES a analisar. → INDICADORES

Selecione os CAMPI a analisar. Caso mais de um seja selecionado, os resultados serão agregados entre eles. → CAMPUS: CAMPUS-SS (1)

AMOSTRA 10

CTD INDICADORES 44

63

% NÃO SE APLICA % BASTANTE INSATISFATÓRIO % INSATISFATÓRIO
 % SATISFATÓRIO % BOM % EXCELENTE

