

SEGMENTO DISCENTE / VISÃO DETALHADA DE INDICADORES

Selecione a DIMENSÃO SINAES a analisar. Caso mais de uma seja selecionada, os resultados serão agregados entre elas. → DIMENSÕES SINAES

Mude o NÍVEL ORGANIZACIONAL para analisar somente aqueles indicadores no respectivo contexto. → NÍVEL ORGANIZACIONAL: CURSO (1) ↓

Selecione os INDICADORES a analisar. → INDICADORES

Selecione os CURSOS a analisar. Caso mais de um seja selecionado, os resultados serão agregados entre eles. → NÍVEL ENSINO ↓ → MODALIDADE ENSINO ↓

Use os seletores por NÍVEL ENSINO, MODALIDADE ENSINO e CAMPUS para formar agregados de cursos mais rapidamente, considerando esses contextos. → CAMPUS: CAMPUS-PI (1) ↓

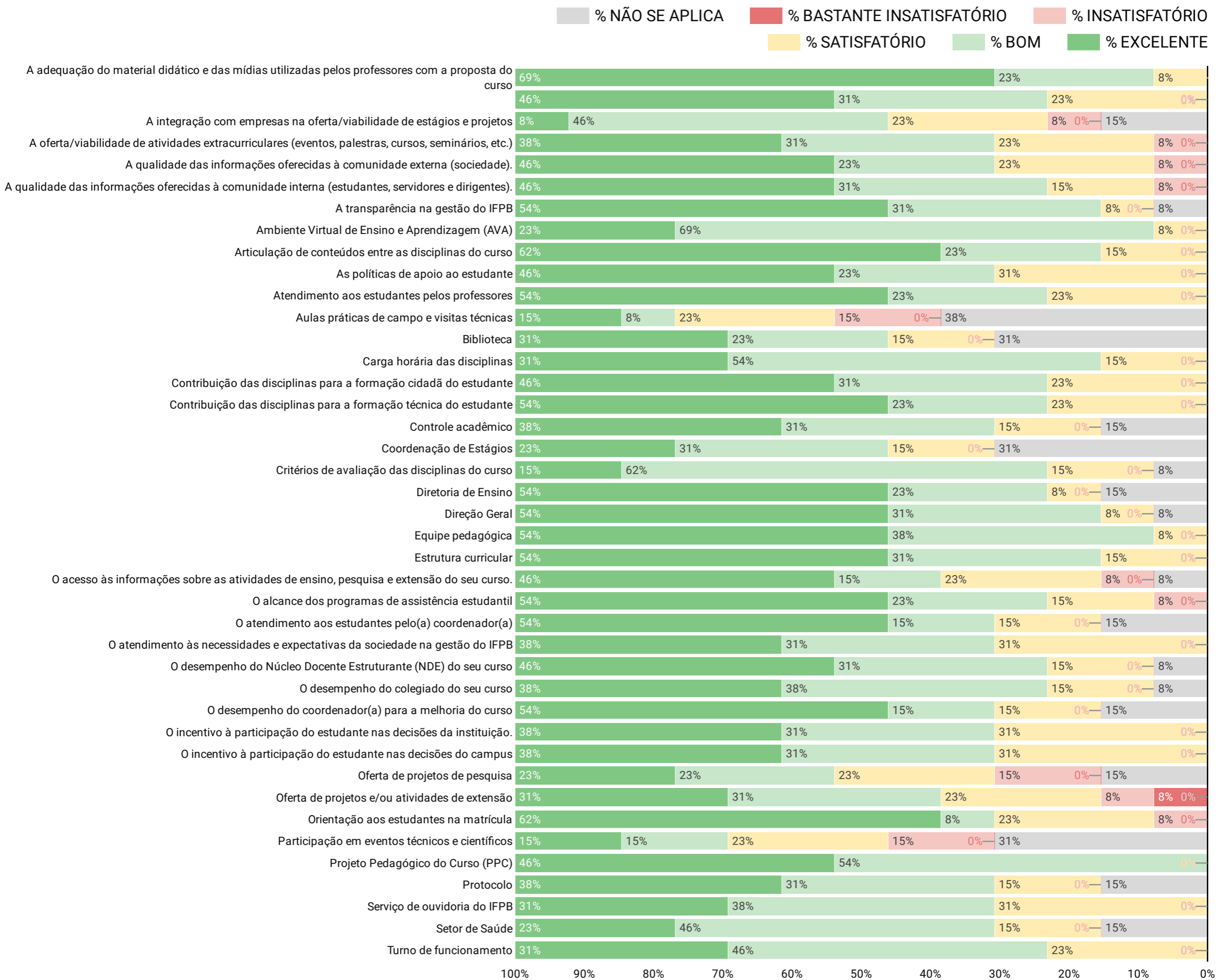
→ CURSOS: 401 - Tecnologia em Gestão Ambiental - Princesa Isabel (CAMPUS PRINCESA ISABEL) (1) ↓

→ TURNO ↓

AMOSTRA 13

INDICADORES 41

80



SEGMENTO DOCENTE / VISÃO AGREGADA DE INDICADORES CURSOS

Selecione a **DIMENSÃO SINAES** a analisar. Caso mais de uma seja selecionada, os resultados serão agregados entre elas.

Selecione os **CURSOS** a analisar. Caso mais de um seja selecionado, os resultados serão agregados entre eles.

Use os seletores por **NÍVEL ENSINO**, **MODALIDADE ENSINO** e **CAMPUS** para formar agregados de cursos mais rapidamente, considerando esses contextos.

DIMENSÕES SINAES

NÍVEL ENSINO

MODALIDADE ENSINO

CAMPUS: CAMPUS-PI (1)

CURSOS: 401 - Tecnologia em Gestao Ambiental - Princesa Isabel (CAMPUS PRINCESA ISABEL) (1)

*somente indicadores sob o contexto de curso, considerando docentes com vínculo por disciplinas.

SOMENTE INDICADORES SOBRE CURSOS

INDICADORES
10

CAMPUS	CURSO	TURNO	AMOSTRA	% NÃO SE APLICA	% BASTANTE INSATISFATÓRIO	% INSATISFATÓRIO	% SATISFATÓRIO	% BOM	% EXCELENTE
CAMPUS-PI	401 - Tecnologia em Gestao Ambiental - Princesa Isabel (CAMPUS PRINCESA ISABEL)	Noturno	12	5%	2%	11%	22%	47%	14%

SEGMENTO DOCENTE / VISÃO DETALHADA DE INDICADORES - INSTITUIÇÃO/CAMPI

Selecione a DIMENSÃO SINAES a analisar. Caso mais de uma seja selecionada, os resultados serão agregados entre elas. → DIMENSÕES SINAES

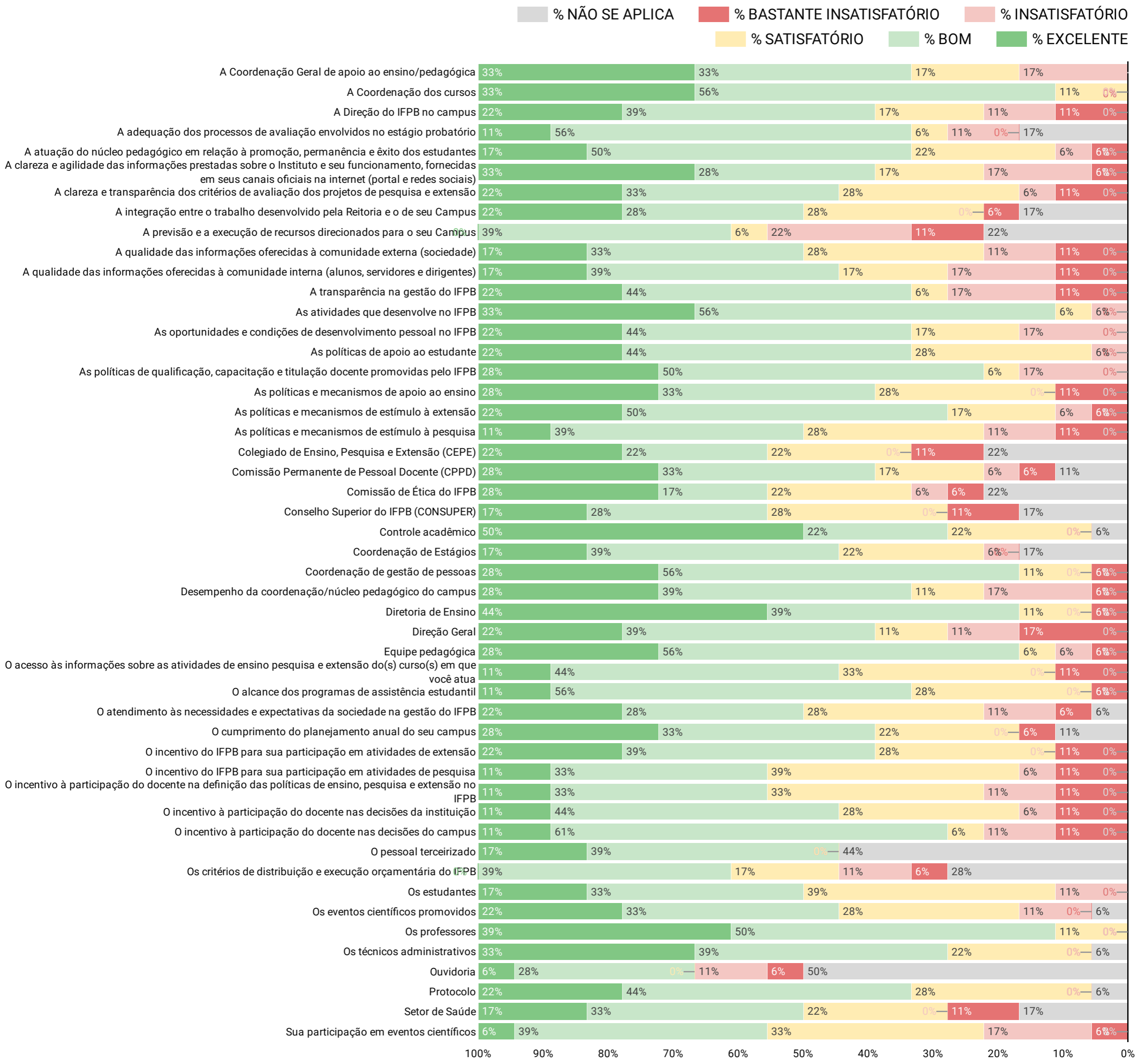
Selecione os INDICADORES a analisar. → INDICADORES

Selecione os CAMPI a analisar. Caso mais de um seja selecionado, os resultados serão agregados entre eles. → CAMPUS: CAMPUS-PI (1)

AMOSTRA 18

INDICADORES 49

67



SEGMENTO DOCENTE / VISÃO DETALHADA DE INDICADORES - CURSOS

Selecione a DIMENSÃO SINAES a analisar. Caso mais de uma seja selecionada, os resultados serão agregados entre elas. → DIMENSÕES SINAES

Selecione os INDICADORES a analisar. → INDICADORES

Selecione os CURSOS a analisar. Caso mais de um seja selecionado, os resultados serão agregados entre eles. → NÍVEL ENSINO → MODALIDADE ENSINO

Use os seletores por NÍVEL ENSINO, MODALIDADE ENSINO e CAMPUS para formar agregados de cursos mais rapidamente, considerando esses contextos. → CAMPUS: CAMPUS-PI (1) →

→ CURSOS: 401 - Tecnologia em Gestão Ambiental - Princesa Isabel (CAMPUS PRINCESA ISABEL) (1) →

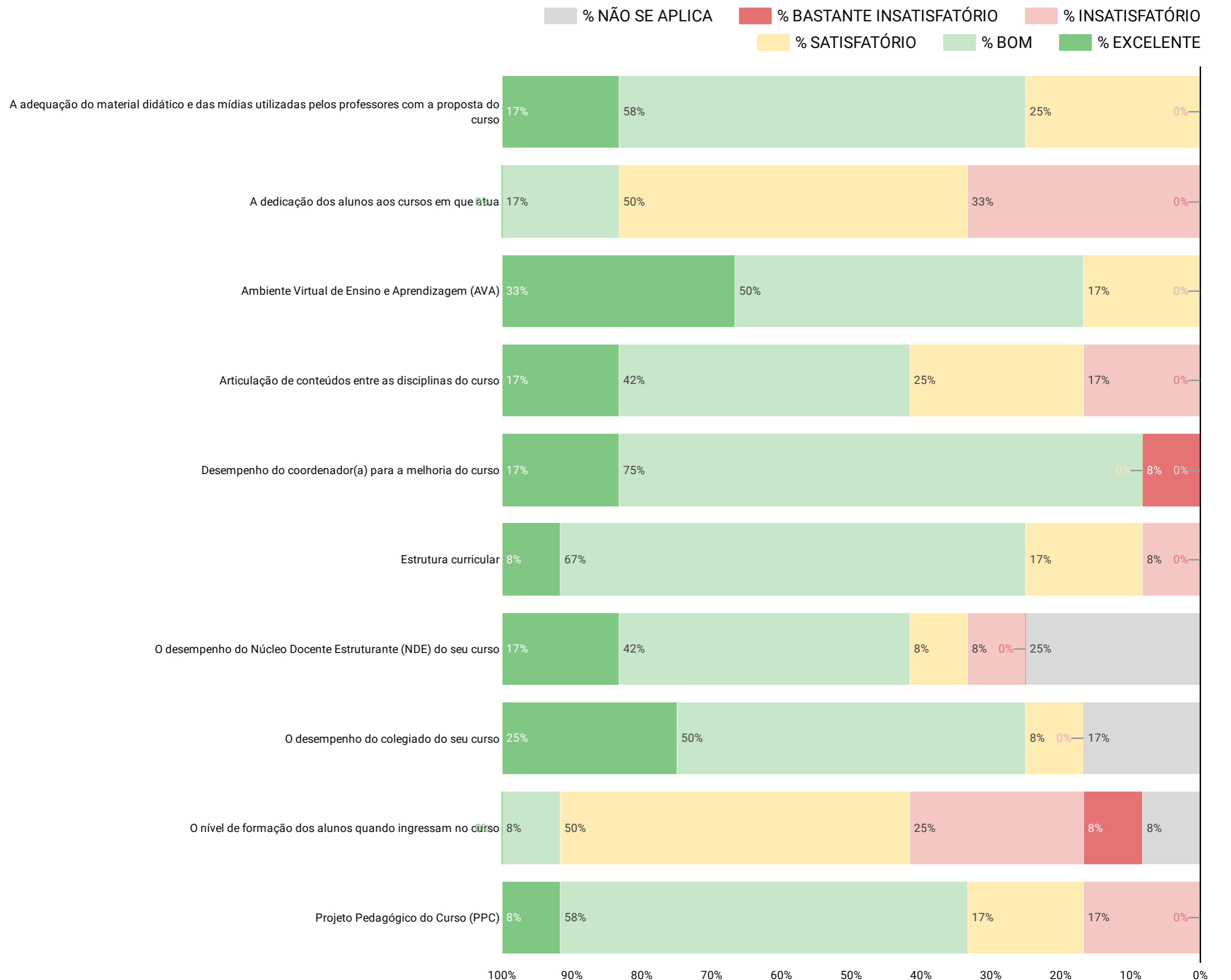
→ TURNO

*docentes que atuam em mais de um curso serão contabilizados na AMOSTRA como uma participação adicional, ex: 01 docente em 03 cursos selecionados -> 03 na amostra.

AMOSTRA 12

INDICADORES 10

68



SEGMENTO TAE / VISÃO DETALHADA DE INDICADORES

Selecione a DIMENSÃO SINAES a analisar. Caso mais de uma seja selecionada, os resultados serão agregados entre elas. → DIMENSÕES SINAES

Selecione os INDICADORES a analisar. → INDICADORES

Selecione os CAMPI a analisar. Caso mais de um seja selecionado, os resultados serão agregados entre eles. → CAMPUS: CAMPUS-PI (1)

AMOSTRA 13

CTD INDICADORES 44

67

