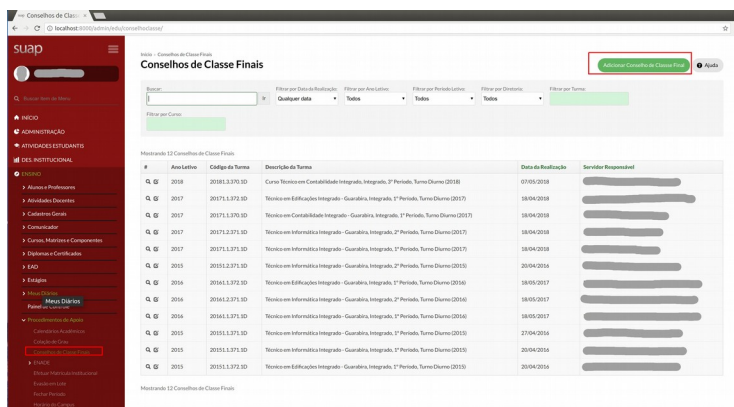


Tutorial Conselhos de Classe Finais

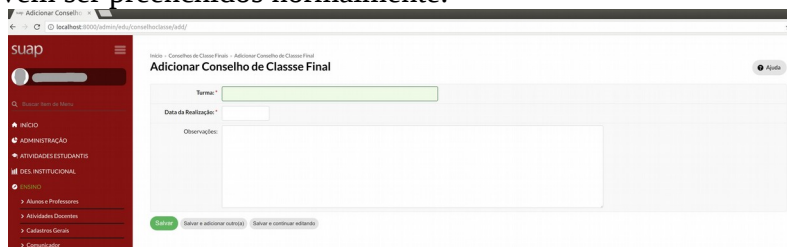
1- Os conselhos de classe finais podem ser acessados através do menu lateral esquerdo: Ensino → Procedimentos de Apoio → Conselhos de Classe Finais.

2- Adição do conselho de classe final:

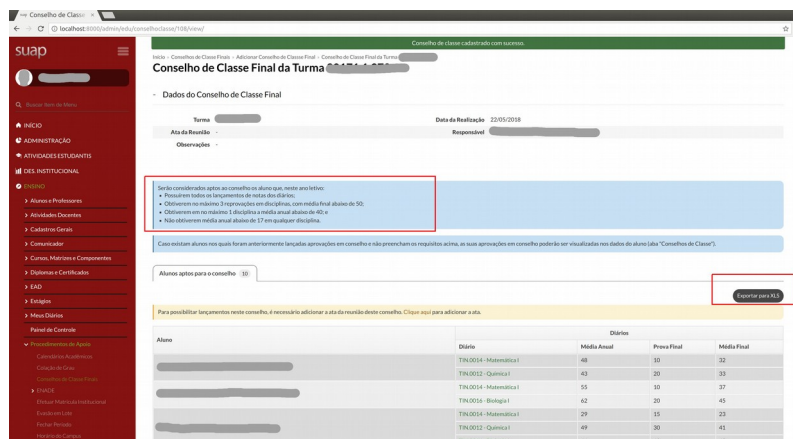
2.1- Para adição de um novo conselho, deve-se clicar no botão “Adicionar Conselho de Classe Final”:



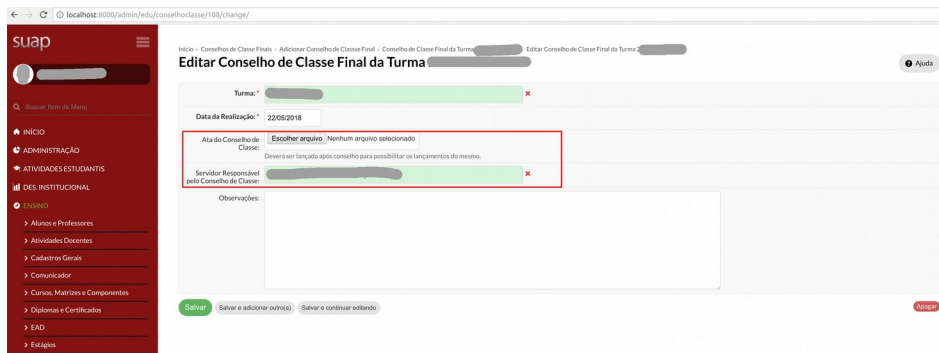
2.2- Os campos devem ser preenchidos normalmente.



2.3- Após o cadastro inicial, será exibida a lista de alunos que atendem aos requisitos listados na própria página do conselho de classe (caixa de texto azul). Esta lista pode ser exportada para planilha, através do botão “Exportar para XLS”.

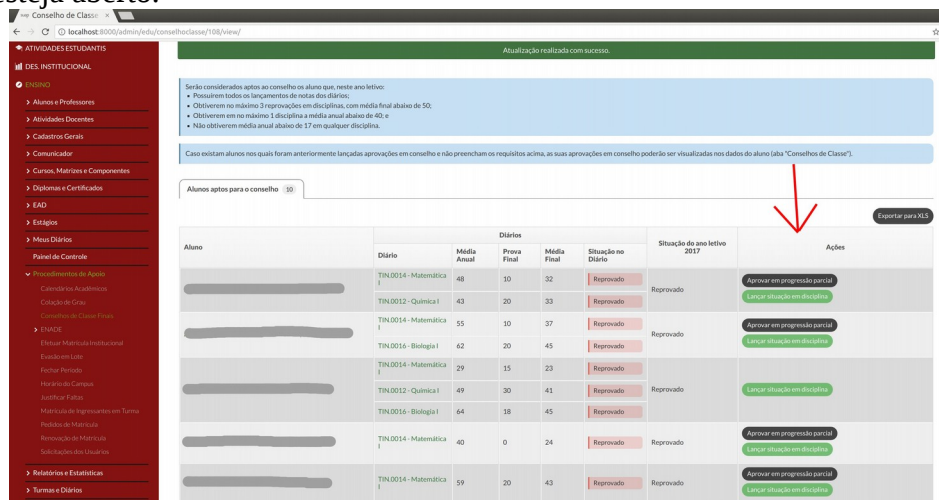


2.4. Para possibilitar a realização dos lançamentos do conselho cadastrado, é necessário definir o servidor responsável e fazer o carregamento (upload) do arquivo da ata.



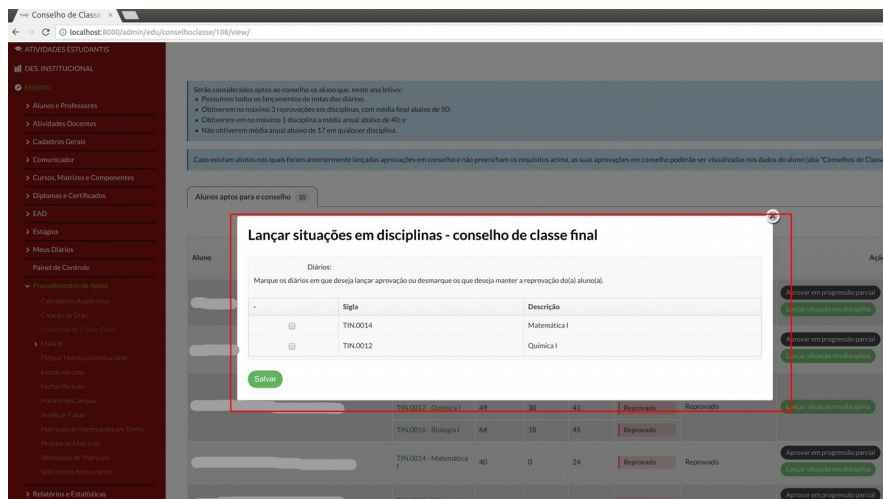
3. Realização dos lançamentos dos alunos no conselho

Observação: Para realização dos lançamentos, é necessário que o respectivo período do(s) aluno(s) desejado(s) esteja aberto.

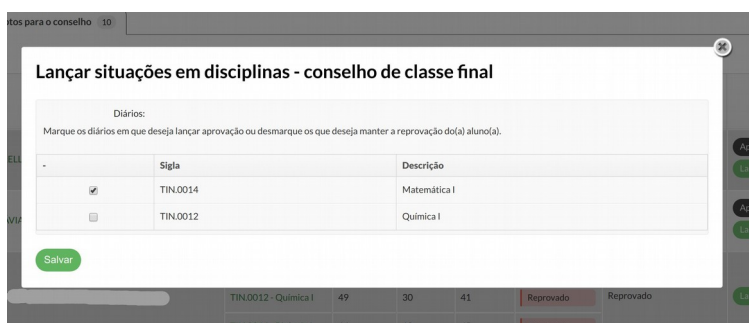


3.1. Lançamento de situação em disciplinas:

3.1.1. Para lançamentos de situação (aprovação ou reprovação) nas disciplinas, na respectiva linha do aluno, na coluna “Ações” deve-se clicar no botão “Lançar situações em disciplina”:



3.1.2. As disciplinas em que o aluno obteve reprovação no ano letivo do conselho cadastrado serão exibidas. Para lançar aprovações, basta marcar a disciplina na listagem. Nas que permanecerem desmarcadas, a situação permanecerá como reprovadas. Abaixo será ilustrado um exemplo.



| Aluno | Diários | | | | | Situação do ano letivo 2017 | Ações |
|------------|-------------------------|-------------|-------------|-------------|--------------------------------|-----------------------------|---|
| | Diário | Média Anual | Prova Final | Média Final | Situação no Diário | | |
| [Redacted] | TIN.0014 - Matemática I | 48 | 10 | 32 | Aprovado em conselho de classe | Reprovado | Aprovar em progresso parcial Lançar situação em disciplina |
| | TIN.0012 - Química I | 43 | 20 | 33 | Reprovado | | |

3.2. Lançamento de aprovação na série com progressão parcial

Para alunos que possuam ao menos 1 reprovação e no máximo 2 reprovações, é possível lançar aprovações na série com progressão parcial.

3.2.1. Para realizar o lançamento, deve-se clicar no botão “Aprovar em progressão parcial” na respectiva linha do aluno desejado, na coluna “Ações”.

| Aluno | Diários | | | | | Situação do ano letivo 2017 | Ações |
|-------|-------------------------|-------------|-------------|-------------|--------------------------------|-----------------------------|---|
| | Diário | Média Anual | Prova Final | Média Final | Situação no Diário | | |
| 1 | TIN.0014 - Matemática I | 48 | 10 | 32 | Aprovado em conselho de classe | Aprovado | Lançar situação em disciplina |
| | TIN.0012 - Química I | 43 | 20 | 33 | Aprovado em conselho de classe | | |
| 2 | TIN.0014 - Matemática I | 55 | 10 | 37 | Aprovado em conselho de classe | Reprovado | Aprovar em progresso parcial Lançar situação em disciplina |
| | TIN.0016 - Biologia I | 62 | 20 | 45 | Reprovado | | |
| 3 | TIN.0014 - Matemática I | 29 | 15 | 23 | Reprovado | Reprovado | Lançar situação em disciplina |
| | TIN.0012 - Química I | 49 | 30 | 41 | Reprovado | | |
| 4 | TIN.0014 - Matemática I | 40 | 0 | 24 | Reprovado | Reprovado | Aprovar em progresso parcial Lançar situação em disciplina |
| | TIN.0016 - Biologia I | 62 | 20 | 45 | Reprovado | | |

Observação: Abaixo estão descritas algumas situações possíveis:

- Aluno 1: a opção “Aprovar em progressão parcial” não é exibida pois foram cadastradas aprovações no conselho para as duas disciplinas em que foi reprovado, sendo assim, o mesmo será considerado aprovado na série.
- Aluno 2 e 4: são exemplos de situações que podem ser cadastradas aprovações na série em progressão parcial.
- Aluno 3: a opção “Aprovar em progressão parcial” não é exibida pois o aluno possui 3 reprovações, sendo assim o mesmo não pode ser aprovado na série em progressão parcial. Porém podem ser lançadas situações nas disciplinas, o que pode habilitá-lo a progredir na série em progressão parcial.

3.2.2. Caso necessário o lançamento aprovação na série em progressão parcial, pode ser desfeito no botão “Desfazer aprovação em progressão parcial”:

| | | | | | | | |
|------------|-------------------------|----|----|----|--------------------------------|----------------------|---|
| [Redacted] | TIN.0014 - Matemática I | 55 | 10 | 37 | Aprovado em conselho de classe | Aprov. Prog. Parcial | Desfazer aprovação em progressão parcial Lançar situação em disciplina |
| | TIN.0016 - Biologia I | 62 | 20 | 45 | Reprovado | | |