



Instituto Federal de Educação, Ciência e Tecnologia da Paraíba - IFPB
Pró-reitoria de Extensão - PROEXT
Coordenação de Registro e Gerenciamento de Projetos
Msc. Polyana de Brito Januário

ORIENTAÇÕES PARA SUBMISSÃO DE PROPOSTA DE ATIVIDADE DE EXTENSÃO NO SISTEMA UNIFICADO DE ADMINISTRAÇÃO PÚBLICA (SUAP)

PASSO 01: Acessar o SUAP por meio do endereço eletrônico suap.ifpb.edu.br. O Usuário é preenchido com a matrícula SIAPE do servidor e a senha que contém caracteres alfanuméricos, maiúsculos e minúsculos e sinais de pontuação.

suap
sistema unificado de
administração pública

Usuário:

Senha:

Acessar

[Esqueceu sua senha?](#)

Serviços

- Consulta de processos
- Troca de senha
- Atualizar e-mail secundário
- Proposta de diárias e passagens

© 2015 SUAP | Desenvolvimento: IFRN / IFPB

PASSO 02: Após realizado o login, acessar o Edital que pretende concorrer. Fazer o download de todos os anexos referentes ao edital e clicar em adicionar projeto.

The screenshot shows the SUAP dashboard with a dark sidebar on the left containing navigation links: INÍCIO, ADMINISTRAÇÃO, TEC. DA INFORMAÇÃO, GESTÃO DE PESSOAS, ENSINO, DES. INSTITUCIONAL, EXTENSÃO, PESQUISA, and SAIR. The main content area is divided into several sections: Alertas, Serviços (with 'Abrir Chamado' button), Acesso Rápido (Telefones, Novidades, Servidores, Alunos, Setores, Processos), Notificações (highlighted with a red arrow pointing to 'Submeter Projeto de Extensão'), Notícias (Portal do IFPB), and Calendário Administrativo (calendar for January 2016). A legend below the calendar identifies 'Hoje', 'Feriado', 'Recesso', and 'Evento/Data Comemorativa'.

The screenshot displays the 'Edital de Extensão e de Fluxo Contínuo com Inscrições Abertas' page. The breadcrumb trail is 'Início > Extensao'. The main heading is 'Edital N.º 005/2016 - PROBEXT PROJETO'. The page is structured into three columns: 'Oferta', 'Anexos', and 'Opções'. The 'Anexos' column lists several documents, including 'ANEXO I - Ficha de Registro das Atividades de Extensão', 'ANEXO II - Termo de Compromisso de Bolsista Servidor', 'ANEXO III - Declaração do Setor de Recursos Humanos', 'ANEXO IV - Termo de Compromisso de Bolsista Discente', 'ANEXO V - Histórico Escolar e Horário Individual do Discente Bolsista', 'ANEXO VI - Termo de Adesão ao Serviço Voluntário', and 'SUAP - Passo a Passo'. The 'Opções' column contains a green 'Adicionar Projeto' button, which is highlighted with a red arrow. The footer includes 'Administração suap@ifpb.edu.br', 'Desenvolvimento IFRN / IFPB', and 'MADE WITH django'.

PASSO 03: Submeter a proposta, preenchendo todos os campos de acordo com as instruções apresentadas, sob pena de desclassificação. É obrigatório o preenchimento dos campos sinalizados (*).

suap

POLYANA BRITO

Q. Buscar Item de Menu

- INÍCIO
- ADMINISTRAÇÃO
- TEC. DA INFORMAÇÃO
- GESTÃO DE PESSOAS
- ENSINO
- DES. INSTITUCIONAL
- EXTENSÃO**
- PESQUISA
- SAIR

Início > Extensão > Adicionar Projeto

Adicionar Projeto

Edital: * EDITAL N.º 005/2016 - PROBEXT PROJETO - Edital de Extensão

Campus: * REITORIA

Título do projeto: *

Dados do Projeto

Início da Execução: * 02/05/2016

Término da Execução: *

Foco Tecnológico: *

O Coordenador Receberá Bolsa?

Área do Conhecimento: *

Área Temática: *

Tema: *

ADICIONAR PROJETO:

CAMPUS (deverá ser o campus onde o proponente é lotado); **TÍTULO DO PROJETO.**

DADOS DO PROJETO:

INÍCIO DA EXECUÇÃO; TÉRMINO DA EXECUÇÃO; FOCO TECNOLÓGICO (de acordo com as linhas programáticas descritas em <http://www.ifpb.edu.br/reitoria/pro-reitorias/proext/A-extensao/linhas-programaticas>; **ÁREA DO CONHECIMENTO; ÁREA TEMÁTICA** (as áreas da extensão são: Comunicação, Cultura, Direitos Humanos e Justiça, Educação, Meio Ambiente, Saúde, Tecnologia e Produção, e Trabalho).

Descrição do Projeto

Resumo: *

Justificativa: *

Fundamentação Teórica: *

Referências Bibliográficas: *

1500 caractere(s) restante(s)

DESCRIÇÃO DO PROJETO:

Preencher os campos de acordo com a legenda explicativa abaixo de cada campus. **RESUMO; JUSTIFICATIVA; FUNDAMENTAÇÃO TEÓRICA; OBJETIVO GERAL; METODOLOGIA DA EXECUÇÃO DO PROJETO; ACOMPANHAMENTO E AVALIAÇÃO DO PROJETO DURANTE A EXECUÇÃO; RESULTADOS ESPERADOS / DISSEMINAÇÃO DOS RESULTADOS; REFERÊNCIAS BIBLIOGRÁFICAS.** É necessário o preenchimento de todos os campos para dar continuidade à submissão da proposta.

CLICAR EM “SALVAR” PARA PROSSEGUIR A SUBMISSÃO.

Salvar

PASSO 04: Após clicar em Salvar, aparecerá a mensagem “Projeto cadastrado com sucesso” na parte superior da página. O projeto está cadastrado, porém incompleto. É necessário preencher as informações solicitadas em cada uma das guias.

Projeto cadastrado com sucesso.

Início > Extensão > Adicionar Projeto > Projeto de Extensão

Projeto de Extensão Enviar Projeto Visualizar

Seu projeto ainda não foi enviado. Se o preenchimento já foi concluído, selecione o botão 'Enviar Projeto'.

Título do Projeto: EDITAL N.º 005/2016 - PROBEXT PROJETO - Edital de Extensão

Período do Edital: Inscrição

Situação do Projeto: Em edição

Campus do Projeto: REITORIA

Dados do Projeto: **Caracterização dos Beneficiários** Equipe Metas/Atividades Plano de Aplicação Plano de Desembolso ANEXOS

Dados do Projeto

Início de Execução: 05/05/2016

Seleção: Apresentando avaliações

Data da Seleção: -

Pontuação: -

Data da Divulgação: 22/02/2016 00:00:00

Discriminação do Projeto

Resumo

Justificativa

Fundamentação Teórica

Objetivos Gerais

Editar Projeto Remover Projeto

CLIQUE NAS GUIAS SEGUINTE PARA DAR PROSSEGUIMENTO A SUBMISSÃO.

CASO QUEIRA CORRIGIR AS INFORMAÇÕES INSERIDAS ATÉ O MOMENTO, BASTA CLICAR EM “EDITAR PROJETO” E EM “SALVAR” NOVAMENTE.

PASSO 05: Na guia Caracterização dos Beneficiários, deve ser descrito quais pessoas da comunidade serão beneficiadas com a atividade, indicando o tipo de beneficiário e a quantidade, em seguida clica em Salvar. Podem ser inseridos mais de um tipo de beneficiários. O tipo de beneficiários NÃO pode ser apenas o público interno do Instituto.

Projeto de Extensão Enviar Projeto Visualizar

Seu projeto ainda não foi enviado. Se o preenchimento já foi concluído, selecione o botão 'Enviar Projeto'.

Título do Projeto: TESTE

Período do Edital: Inscrição

Situação do Projeto: Em edição

Campus do Projeto: REITORIA

Dados do Projeto: **Caracterização dos Beneficiários** Equipe Metas/Atividades Plano de Aplicação Plano de Desembolso

Nenhuma caracterização cadastrada.

Adicionar Caracterização dos Beneficiários

Adicionar Caracterização do Beneficiário

Tipo de Beneficiário:

Quantidade:

Salvar

- Público Interno do Instituto
- Instituições Governamentais Federais
- Instituições Governamentais Estaduais
- Instituições Governamentais Municipais
- Organizações de Iniciativa Privada
- Movimentos Sociais
- Organizações Não-governamentais
- Organizações Sindicais
- Grupos Comunitários

Imprimir Topo da página

PASSO 06: Na guia Equipe deve ser inserido os demais membros da equipe

- **ADICIONAR ALUNO**, preenchendo os campos Vínculo (bolsista ou voluntário), Carga horária (10h ou 2h, respectivamente), Participante (o campo se autocompleta com os alunos existentes no sistema, clicar no correspondente e salvar).
- **ADICIONAR SERVIDOR**, preenchendo os campos Vínculo (bolsista ou voluntário), Carga horária (6h ou 2h, respectivamente), Participante (o campo se autocompleta pelos servidores existentes no sistema, clicar no correspondente e salvar).
- **GERENCIAR ANEXOS**, os anexos inseridos por meio deste botão aparecerão na guia Anexos.
- **VER PLANO DE TRABALHO**, as atividades dos membros só aparecerão quando inseridas, posteriormente, na guia Metas/Atividades os integrantes de cada atividade.

Projeto de Extensão

Seu projeto ainda não foi enviado. Se o preenchimento já foi concluído, selecione o botão 'Enviar Projeto'.

Título do Projeto

Edital EDITAL N.º 005/2016 - PROBEXT PROJETO - Edital de Extensão Período do Edital Inscrição Situação do Projeto Em edição

Campus do Projeto REITORIA

Dados do Projeto Caracterização dos Beneficiários **Equipe** Metas/Atividades Plano de Aplicação Plano de Desembolso Anexos

Equipe

Ações	Membro da Equipe	Categoria/Titulação	Bolsista	Coordenador	Carga Horária	Ações
🔍	Nome: Polyana de Brito Januario (1571586)	TÉCNICO-ADMINISTRATIVO (MESTRADO)	Sim	Sim	4 h/s	Substituir Coordenador Ver Plano de Trabalho Gerenciar Anexos

Adicionar Aluno Adicionar Servidor

Imprimir Topo da página

PASSO 06:

- **O edital contempla seis anexos para serem preenchidos e inseridos novamente. Apenas um (Declaração do Setor de Recursos Humanos) não é obrigatório, pois é utilizado apenas em casos especiais conforme edital.**

Anexos do Participante

Nome	Descrição	Arquivo Digitalizado	Ações
ANEXO V	Histórico Escolar e Horário Individual do Discente Bolsista	Aguardando submissão do arquivo	Atualizar Anexo
ANEXO IV	Termo de Compromisso de Bolsista Discente	Aguardando submissão do arquivo	Atualizar Anexo
ANEXO III	Declaração do Setor de Recursos Humanos	Aguardando submissão do arquivo	Atualizar Anexo
ANEXO II	Termo de Compromisso de Bolsista Servidor	Aguardando submissão do arquivo	Atualizar Anexo
ANEXO I	Ficha de Registro das Atividades de Extensão	Aguardando submissão do arquivo	Atualizar Anexo

Retornar ao Projeto

Imprimir Topo da página

PASSO 07: Adicionar Metas do projeto, preenchendo os campos Ordem (em que a meta será executada) e Descrição (descrever a meta a ser alcançada) e em seguida clicar em Salvar. O projeto deve prever mais de uma meta.

suap

POLYANA BRITO

Buscar Item de Menu

- INÍCIO
- ADMINISTRAÇÃO
- TEC. DA INFORMAÇÃO
- GESTÃO DE PESSOAS
- ENSINO
- DES. INSTITUCIONAL
- EXTENSÃO
 - Projetos
 - Meus Projetos
 - Submeter Projetos
- PESQUISA
- SAIR

Início » Extensao » Projeto de Extensão

Projeto de Extensão

Enviar Projeto Visualizar

Seu projeto ainda não foi enviado. Se o preenchimento já foi concluído, selecione o botão "Enviar Projeto".

Título do Projeto [Progresso]

Edital EDITAL N° 005/2016 - PROBEXT PROJETO - Edital de Extensão **Período do Edital** Inscrição **Situação do Projeto** Em edição

Campus do Projeto REITORIA

Dados do Projeto Caracterização dos Beneficiários Equipe **Metas/Atividades** Plano de Aplicação Plano de Desembolso Anexos

Adicionar Meta

Metas

Nenhuma meta cadastrada.

Imprimir | Topo da página

suap

POLYANA BRITO

Buscar Item de Menu

- INÍCIO
- ADMINISTRAÇÃO
- TEC. DA INFORMAÇÃO
- GESTÃO DE PESSOAS
- ENSINO
- DES. INSTITUCIONAL
- EXTENSÃO
 - Projetos
 - Meus Projetos
 - Submeter Projetos
- PESQUISA
- SAIR

Início » Extensao » Projeto de Extensão

Projeto de Extensão

Enviar Projeto Visualizar

Adicionar Meta

Ordem: *
Informe um número inteiro maior ou igual a 1

Descrição: *

Salvar

Imprimir | Topo da página

PASSO 08: Cada meta deve conter, pelo menos, uma atividade. Para adicionar a atividade, preencher os campos Ordem (em que a atividade será executada), Descrição, Unidade de medida, Quantidade, Indicadores Qualitativos, Responsável, Integrantes da atividade, Início da atividade e término da atividade, em seguida clicar em Salvar. O projeto deve prever, no mínimo, a conclusão de uma atividade por mês.

Seu projeto ainda não foi enviado. Se o preenchimento já foi concluído, selecione o botão 'Enviar Projeto'.

Buscar Item de Menu

INÍCIO

ADMINISTRAÇÃO

TEC. DA INFORMAÇÃO

GESTÃO DE PESSOAS

ENSINO

DES. INSTITUCIONAL

EXTENSÃO

Projetos

Meus Projetos

Submeter Projetos

PESQUISA

SAIR

Adicionar Atividade

Ordem: *
Informe um número inteiro maior ou igual a 1

Descrição: *

Unidade de Medida: *

Quantidade: *

Indicador(es) Qualitativo(s): *

Responsável: *

Integrantes da Atividade: Polyana de Brito Januario

Início da Execução: *

Fim da Execução: *

Salvar

PASSO 08: Após a inserção da meta, ela aparecerá como meta planejada.

TEC. DA INFORMAÇÃO

GESTÃO DE PESSOAS

ENSINO

DES. INSTITUCIONAL

EXTENSÃO

Projetos

Meus Projetos

Submeter Projetos

PESQUISA

SAIR

Etapa adicionada com sucesso.

Dados do Projeto | Caracterização dos Beneficiários | Equipe | **Metas/Atividades** | Plano de Aplicação | Plano de Desembolso | Anexos

Adicionar Meta

Meta 1 - 02/05/16 até 02/06/16

Adicionar Atividade | Editar meta | Remover meta

Descrição da Meta

+
Conhecer as habilidade existentes no grupo, registrar esses conhecimento e promover a socialização dos mesmos;

Atividades

Ações	Ordem	Planejado					Executado				
		Descrição	Unidade de Medida	Qtd.	Período	Indicador Qualitativo	Ação	Indicador Qualitativo	Observação	Qtd.	Período
	1	Desenvolver atividades manuais com reaproveitamento de materiais usando os conhecimento do grupo como forma de valorizar esses saberes. Responsável: Polyana de Brito Januario	Encontros	4	De 02/05/2016 até 02/06/2016	Exposição dos produtos das oficinas e comidas regionais produzidas pelo grupo.				-	-

PASSO 09: A guia Plano de Desembolso, apresenta o valor total disponível de financiamento do projeto de R\$ 8925,00. Esse é o valor máximo disponibilizado, quando o projeto envolve discente bolsista de graduação, cuja bolsa é de R\$ 525,00.

Para projetos envolvendo alunos dos cursos técnico integrado, técnico subsequente ou PROEJA (bolsa de R\$ 200,00) o valor total do financiamento do projeto será de R\$ 6650,00.

O proponente deve “Adicionar a memória de cálculo”.

suap

POLYANA BRITO

Buscar Item de Menu

- INÍCIO
- ADMINISTRAÇÃO
- TEC. DA INFORMAÇÃO
- GESTÃO DE PESSOAS
- ENSINO
- DES. INSTITUCIONAL
- EXTENSÃO
- PESQUISA
- SAIR

Início > Extensão > Adicionar Projeto > Projeto de Extensão > Projeto de Extensão

Projeto de Extensão

Enviar Projeto

Visualizar

Seu projeto ainda não foi enviado. Se o preenchimento já foi concluído, selecione o botão 'Enviar Projeto'.

Título do Projeto

Edital Edital n.º 005/2016 - PROBEXT PROJETO Período do Edital Inscrição Situação do Projeto Em edição

Campus do Projeto REITORIA

Dados do Projeto Caracterização dos Beneficiários Equipe Metas/Atividades **Plano de Aplicação** Plano de Desembolso Anexos

Valor do Financiamento por Projeto

Valor Total Disponível	Planejamento Financeiro		Execução Financeira	
	Planejado	Saldo	Executado	Disponível
8.925,00	0,00	8.925,00	0,00	0,00

Demonstrativo do Plano de Aplicação/Memória de Cálculo e Desembolso

Elemento de Despesa	Valor Reservado Edital	Previsão			Execução	
		Valor Planejado Memória de Cálculo (A)	Valor Distribuído Plano de Desembolso (B)	Valor Disponível Planejamento (A-B)	Valor Executado Desembolso (C)	Valor Disponível Execução (B-C)
449020 - Auxílio Financeiro a Pesquisadores	5.250,00	0,00	0	0,00	0,00	0,00
333018 - Auxílio Financeiro a Estudantes	3.675,00	0,00	0	0,00	0,00	0,00
449020 - Auxílio Financeiro a Pesquisadores	5.250,00	0,00	0	0,00	0,00	0,00
449018 - Auxílio Financeiro a Estudantes	3.675,00	0,00	0	0,00	0,00	0,00

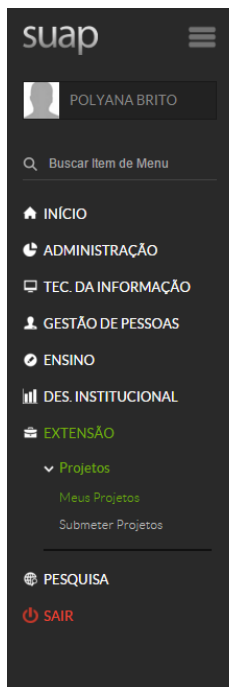
Memória de Cálculo



Adicionar Memória de Cálculo

Nenhum item cadastrado.

PASSO 09: A memória de cálculo deve ser preenchida de acordo com a imagem seguinte. O proponente deve preencher com as despesas de Auxílio Financeiro a Estudantes e Auxílio Financeiro a pesquisadores, descrevendo o gasto, a unidade de medida (bolsa), a quantidade (7 bolsas de acordo com o Edital) e o valor unitário (200,00 ou 525,00 ou 750,00).



The sidebar menu for SUAP includes the following items: INÍCIO, ADMINISTRAÇÃO, TEC. DA INFORMAÇÃO, GESTÃO DE PESSOAS, ENSINO, DES. INSTITUCIONAL, EXTENSÃO (with sub-items: Projetos, Meus Projetos, Submeter Projetos), PESQUISA, and SAIR.

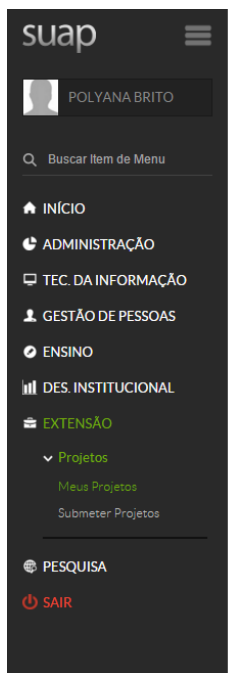
Início » Extensao » Projeto de Extensão » Projeto de Extensão » Memória de Cálculo

Memória de Cálculo

Adicionar Item

Despesa: *	339018 - Auxílio Financeiro a Estudantes
Descrição: *	Pagamento de bolsas a estudante do curso de graduação.
Unidade de Medida: *	Bolsa
Quantidade: *	7
Valor Unitário (R\$): *	525,00

Salvar



The sidebar menu for SUAP includes the following items: INÍCIO, ADMINISTRAÇÃO, TEC. DA INFORMAÇÃO, GESTÃO DE PESSOAS, ENSINO, DES. INSTITUCIONAL, EXTENSÃO (with sub-items: Projetos, Meus Projetos, Submeter Projetos), PESQUISA, and SAIR.

Início » Extensao » Projeto de Extensão » Projeto de Extensão » Memória de Cálculo

Memória de Cálculo

Adicionar Item

Despesa: *	339020 - Auxílio Financeiro a Pesquisadores
Descrição: *	Pagamento de bolsas ao servidor coordenador.
Unidade de Medida: *	Bolsa
Quantidade: *	1
Valor Unitário (R\$): *	750,00

Salvar

PASSO 10: Na guia Plano de desembolso, em “Adicionar item”, será especificada a memória de cálculo inserida anteriormente, o ano do desembolso, o mês de início, o valor e até que mês se repetirá o desembolso. Como na Memória de Cálculo, esse procedimento deve ser feito para o registro da bolsa de servidor e de estudante.

Adicionar Desembolso

Mémoria de Cálculo: * 339020 - Auxílio Financeiro a Pesquisadores - Pagamento de bolsas ao servidor coordenador.

Ano: * 2016

Mês: * 1
O mês 1 indica o primeiro mês do projeto

Valor (R\$): * 750,00

Repetir Desembolso até o mês: 7
Deixe em branco se este desembolso não se repetirá nos meses subsequentes.

Salvar

PASSO 10: Após inserido o desembolso aparecerá mês a mês, informado em valor executado R\$ 0,00 e em valor disponível o valor referente a bolsa.

Dados do Projeto | Caracterização dos Beneficiários | Equipe | Metas/Atividades | Plano de Aplicação | **Plano de Desembolso** | Anexos

Plano de Desembolso

Adicionar Item

Ações	Memória de Cálculo	Ano	Mês	Valor	Valor Executado	Valor Disponível	Opções
	339020 - Auxílio Financeiro a Pesquisadores - Pagamento de bolsas ao servidor coordenador.	2016	1	750,00	0,00	750,00	-
	339020 - Auxílio Financeiro a Pesquisadores - Pagamento de bolsas ao servidor coordenador.	2016	2	750,00	0,00	750,00	-
	339020 - Auxílio Financeiro a Pesquisadores - Pagamento de bolsas ao servidor coordenador.	2016	3	750,00	0,00	750,00	-
	339020 - Auxílio Financeiro a Pesquisadores - Pagamento de bolsas ao servidor coordenador.	2016	4	750,00	0,00	750,00	-
	339020 - Auxílio Financeiro a Pesquisadores - Pagamento de bolsas ao servidor coordenador.	2016	5	750,00	0,00	750,00	-
	339020 - Auxílio Financeiro a Pesquisadores - Pagamento de bolsas ao servidor coordenador.	2016	6	750,00	0,00	750,00	-
	339020 - Auxílio Financeiro a Pesquisadores - Pagamento de bolsas ao servidor coordenador.	2016	7	750,00	0,00	750,00	-

Administração suap@ifpb.edu.br | Desenvolvimento IFRN / IFPB | MADE WITH django

PASSO 11: Na guia Anexos aparecerão apenas os anexos que forem inseridos por meio da guia Equipe.

Enquanto o projeto não for enviado, ele pode ser editado. Aparecerá sempre a mensagem: Seu projeto ainda não foi enviado.

Inicio » Extensao » Projeto de Extensão

Projeto de Extensão

Enviar Projeto Visualizar

Seu projeto ainda não foi enviado. Se o preenchimento já foi concluído, selecione o botão 'Enviar Projeto'.

Título do Projeto

Edital	EDITAL N.º 005/2016 - PROBEXT PROJETO	Período do Edital	Inscrição	Situação do Projeto	Em edição
Campus do Projeto	REITORIA	Código da Atividade	0		

Dados do Projeto Caracterização dos Beneficiários Equipe Metas/Atividades Plano de Aplicação Plano de Desembolso Anexos

Participante	Nome e Descrição do Arquivo	Arquivo Digitalizado
Polyana de Brito Januario	ANEXO I Ficha de Registro das Atividades de Extensão	ANEXO I-FichadeRegistrodasAtividadesdeExtensao.doc
Polyana de Brito Januario	ANEXO II Termo de Compromisso de Bolsista Servidor	ANEXO II-TermodeCompromissodeBolsistaServidor.doc
Polyana de Brito Januario	ANEXO III Declaração do Setor de Recursos Humanos	Aguardando submissão do arquivo

Imprimir Topo da página

PASSO 12: Se o preenchimento já foi concluído, selecione o botão 'Enviar Projeto' e, em seguida OK.

Os projetos que não forem enviados NÃO chegarão até a comissão avaliadora.

Inicio » Extensao » Projeto de Extensão

Projeto de Extens

Enviar Projeto Visualizar

Seu projeto ainda não foi enviado.

Título do Projeto

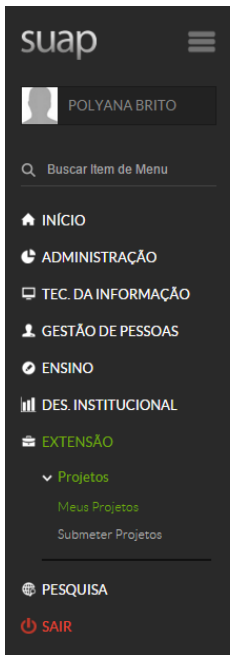
Edital	EDITAL N.º 005/2016 - PROBEXT PROJETO	Período do Edital	Inscrição	Situação do Projeto	Em edição
Campus do Projeto	REITORIA	Código da Atividade	0		

Dados do Projeto Caracterização dos Beneficiários Equipe Metas/Atividades Plano de Aplicação Plano de Desembolso Anexos

Participante	Nome e Descrição do Arquivo	Arquivo Digitalizado
Polyana de Brito Januario	ANEXO I Ficha de Registro das Atividades de Extensão	ANEXO I-FichadeRegistrodasAtividadesdeExtensao.doc
Polyana de Brito Januario	ANEXO II Termo de Compromisso de Bolsista Servidor	ANEXO II-TermodeCompromissodeBolsistaServidor.doc
Polyana de Brito Januario	ANEXO III Declaração do Setor de Recursos Humanos	Aguardando submissão do arquivo

Imprimir Topo da página

PASSO 12: Caso alguma guia não tenha sido preenchida completamente, o projeto não será enviado e aparecerá no canto superior a mensagem para cadastrá-la. Após solucionar as pendências, clicar novamente em Enviar Projeto.



suap

POLYANA BRITO

Buscar Item de Menu

- INÍCIO
- ADMINISTRAÇÃO
- TEC. DA INFORMAÇÃO
- GESTÃO DE PESSOAS
- ENSINO
- DES. INSTITUCIONAL
- EXTENSÃO
 - Projetos
 - Meus Projetos
 - Submeter Projetos
- PESQUISA
- SAIR

Cadastre o Plano de Desembolso para cada Item de Memória de Cálculo antes de enviar o Projeto.

Início » Extensao » Projeto de Extensão

Projeto de Extensão

Enviar Projeto Visualizar

Seu projeto ainda não foi enviado. Se o preenchimento já foi concluído, selecione o botão 'Enviar Projeto'.

Título do Projeto

Edital	EDITAL N.º 005/2016 - PROBEXT PROJETO	Período do Edital	Inscrição	Situação do Projeto	Em edição
Campus do Projeto	REITORIA	Código da Atividade	0		

Dados do Projeto Caracterização dos Beneficiários Equipe Metas/Atividades Plano de Aplicação **Plano de Desembolso** Anexos

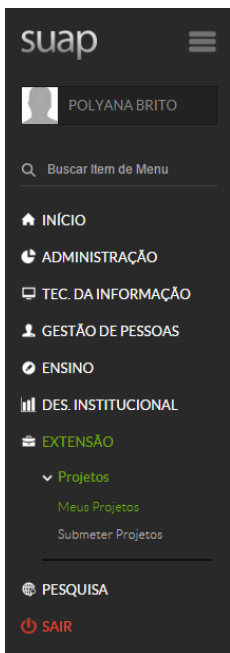
Plano de Desembolso

Adicionar Item

Ações	Memória de Cálculo	Ano	Mês	Valor	Valor Executado	Valor Disponível	Opções
	339020 - Auxílio Financeiro a Pesquisadores - Pagamento de bolsas ao servidor coordenador.	2016	1	750,00	0,00	750,00	-
	339020 - Auxílio Financeiro a Pesquisadores - Pagamento de bolsas ao servidor coordenador.	2016	2	750,00	0,00	750,00	-
	339020 - Auxílio Financeiro a Pesquisadores - Pagamento de bolsas ao servidor coordenador.	2016	3	750,00	0,00	750,00	-

Imprimir Topo da página

PASSO 12: Não havendo impedimentos do SUAP com relação ao preenchimento, ao clicar em Enviar Projeto aparecerá a mensagem “Planejamento concluído com sucesso” e a Situação do Projeto mudará de “Em edição” para “Enviado”. Pronto! O seu projeto foi enviado e agora é só aguardar as etapas de seleção e divulgação dos resultados conforme cronograma do edital.



suap

POLYANA BRITO

Buscar Item de Menu

- INÍCIO
- ADMINISTRAÇÃO
- TEC. DA INFORMAÇÃO
- GESTÃO DE PESSOAS
- ENSINO
- DES. INSTITUCIONAL
- EXTENSÃO
 - Projetos
 - Meus Projetos
 - Submeter Projetos
- PESQUISA
- SAIR

Planejamento concluído com sucesso.

Início » Extensao » Projeto de Extensão

Projeto de Extensão

Visualizar

Título do Projeto

Edital	EDITAL N.º 005/2016 - PROBEXT PROJETO	Período do Edital	Inscrição	Situação do Projeto	Enviado
Campus do Projeto	REITORIA	Código da Atividade	0		

Dados do Projeto Caracterização dos Beneficiários Equipe Metas/Atividades Plano de Aplicação Plano de Desembolso Anexos

Dados do Projeto

Início da Execução 05/05/2016

Término da Execução 05/12/2016

Foco Tecnológico 25. Gestão Pública

Área do Conhecimento BIOQUÍMICA (CIÊNCIAS BIOLÓGICAS)

Área Temática Direitos Humanos e Justiça

Tema -

Pré-seleção Aguardando pré-seleção

Imprimir Topo da página