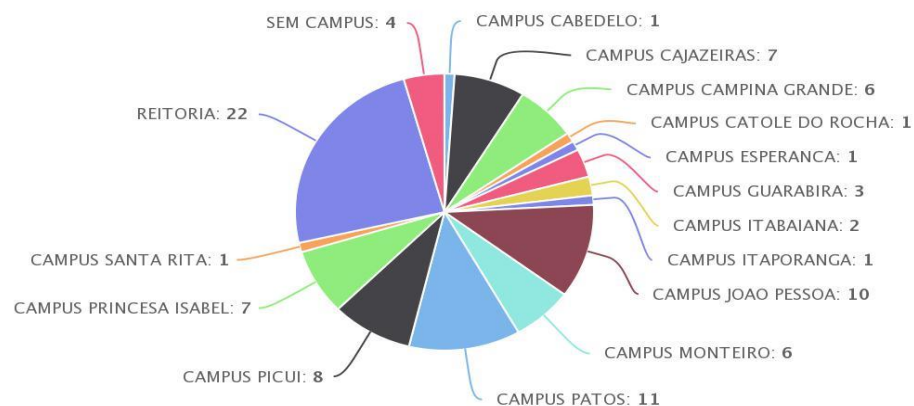


**PRÓ-REITORIA DE ADMINISTRAÇÃO E FINANÇAS  
DIRETORIA DE MANUTENÇÃO E LOGÍSTICA**

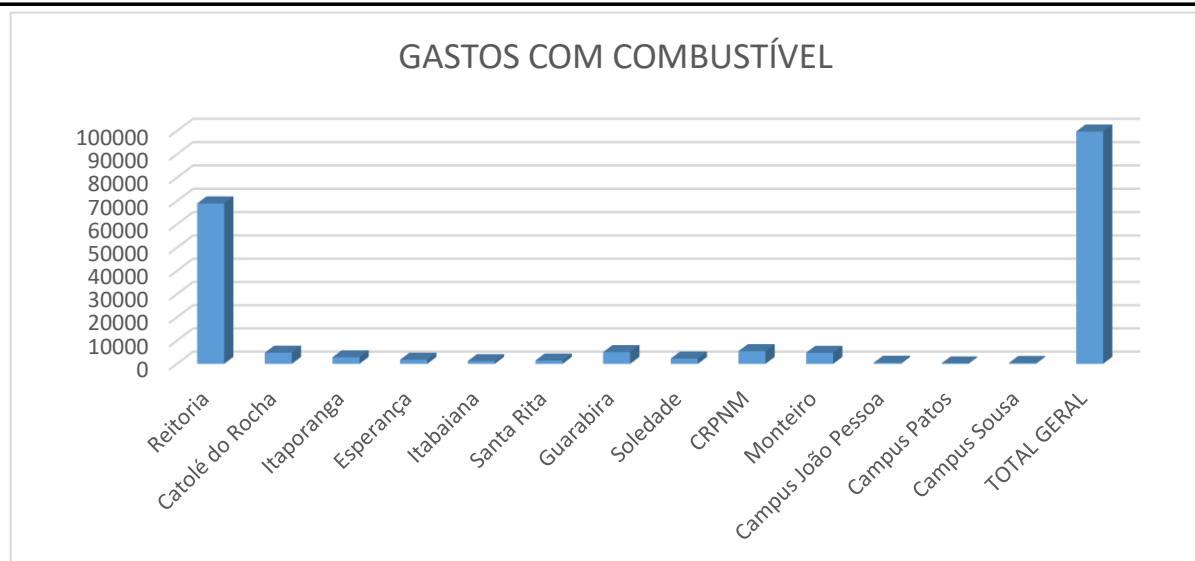
**Viaturas por Campus**

Total de viaturas por campus



PROPOSTA DE GASTOS DE COMBUSTÍVEL PARA O EXERCÍCIO DE 2016													
CAMPUS	JAN	FEV	MAR	ABR	MAI	JUN	JUL	AGO	SET	OUT	NOV	DEZ	TOTAL
CRPNM				750,00	750,00	750,00	750,00	750,00	750,00	750,00	750,00	750,00	6.750,00
ITABAIANA				400,00	400,00	400,00	400,00	400,00	400,00	400,00	400,00	400,00	3.600,00
SANTA RITA				400,00	400,00	400,00	400,00	400,00	400,00	400,00	400,00	400,00	3.600,00
CATOLÉ DO ROCHA				700,00	700,00	700,00	700,00	700,00	700,00	700,00	700,00	700,00	6.300,00
ITAPORANGA				700,00	700,00	700,00	700,00	700,00	700,00	700,00	700,00	700,00	6.300,00
ESPERANÇA				500,00	500,00	500,00	500,00	500,00	500,00	500,00	500,00	500,00	4.500,00
AREIA				400,00	400,00	400,00	400,00	400,00	400,00	400,00	400,00	400,00	3.600,00
SOLEDADE				500,00	500,00	500,00	500,00	500,00	500,00	500,00	500,00	500,00	4.500,00
REITORIA				13.383,00	13.383,00	13.383,00	13.383,00	13.383,00	13.383,00	13.383,00	13.383,00	13.383,00	120.447,00
<b>TOTAL</b>				<b>17.733,00</b>	<b>17.733,00</b>	<b>17.733,00</b>	<b>17.733,00</b>	<b>17.733,00</b>	<b>17.733,00</b>	<b>17.733,00</b>	<b>17.733,00</b>	<b>17.733,00</b>	<b>159.597,00</b>

Valor do Contrato 159.600,00



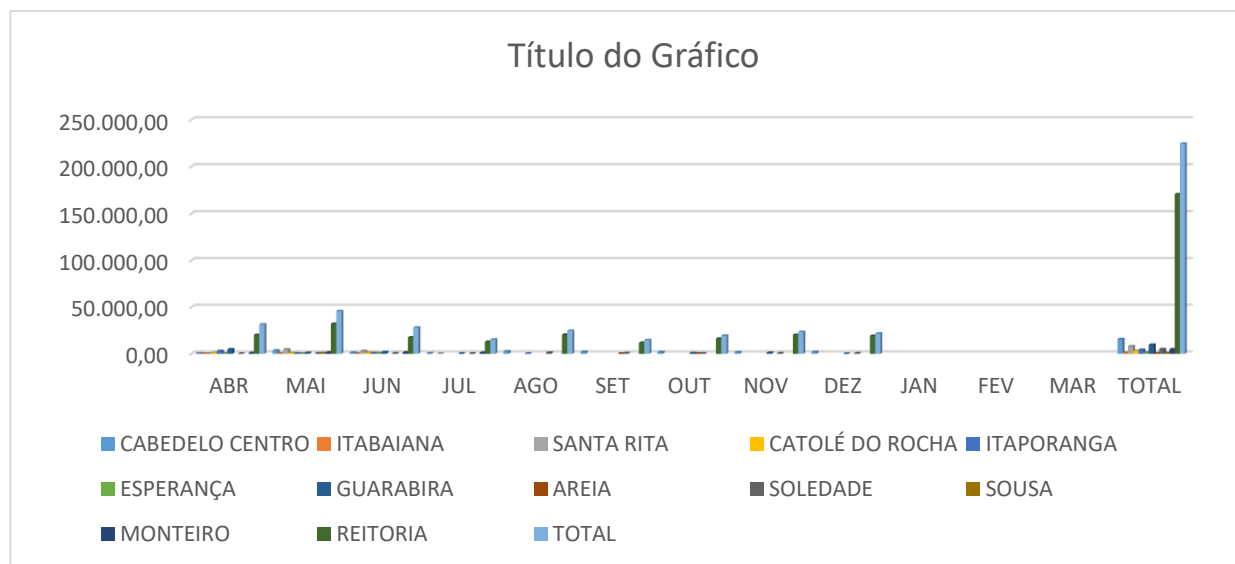
**PROPOSTA DE GASTOS DE COMBUSTÍVEL/MANUTENÇÃO PARA O EXERCÍCIO DE 2017/2018**

UNIDADE	ABR	MAI	JUN	JUL	AGO	SET	OUT	NOV	DEZ	JAN	FEV	MAR	TOTAL	%
CABEDELO CENTRO	454,20	3.511,83	1.193,00	500,00	2.645,67	2.050,86	1.801,02	1.619,42	1.947,57				15.723,57	5,37%
ITABAIANA	214,07	549,36	253,94										1.017,37	0,35%
SANTA RITA	219,89	4.662,56	2.947,10	201,14									8.030,69	2,74%
CATOLÉ DO ROCHA	1.116,06	706,02	1.180,53										3.002,61	1,03%
ITAPORANGA	2.966,70	448,63	669,16		241,00								4.325,49	1,48%
ESPERANÇA	425,40	200,00	683,01										1.308,41	0,45%
GUARABIRA	4.818,47	933,20	1.677,43	314,40			697,99	1.099,83	100,00				9.641,32	3,29%
AREIA						229,04	246,16						475,20	0,70%
SOLEDADE	110,01	593,18	496,21	361,92	1.232,66	635,95	463,19	498,07	498,95				4.890,14	1,67%
SOUSA		684,00											684,00	0,23%
MONTEIRO	824,63	1.442,95	1.449,74	1.064,33									4.781,65	1,63%
REITORIA	20.236,01	32.025,76	17.488,67	12.849,35	20.441,00	11.824,92	16.191,14	20.267,69	19.209,33				170.533,87	58,27%
<b>TOTAL</b>	<b>31.385,44</b>	<b>45.757,49</b>	<b>28.038,79</b>	<b>15.291,14</b>	<b>24.560,33</b>	<b>14.740,77</b>	<b>19.399,50</b>	<b>23.485,01</b>	<b>21.755,85</b>				<b>224.414,32</b>	<b>77,22%</b>

**Contrato 26/2017**

**Valor do Contratc** 292.651,28

**Saldo:** 68.236,96



GASTOS COM DIÁRIAS DE MOTORISTAS TERCEIRIZADOS													
UNIDADE	JAN	FEV	MAR	ABR	MAI	JUN	JUL	AGO	SET	OUT	NOV	DEZ	TOTAL
REITORIA	3.710,00	4.980,00	7.840,00	7.700,00	8.190,00	8.330,00	6.580,00	10.580,00	6.440,00	14.390,00	6.720,00	5.750,00	91.210,00

