

MINISTÉRIO DA EDUCAÇÃO
INSTITUTO FEDERAL DE EDUCAÇÃO, CIÊNCIA E TECNOLOGIA DA PARAÍBA
PRÓ-REITORIA DE ADMINISTRAÇÃO E FINANÇAS - PRAF
COORDENAÇÃO DE CONTABILIDADE

NOTAS EXPLICATIVAS 3º TRIMESTRE

NOTA EXPLICATIVA – 3º TRIMESTRE DE 2021

REITOR

Cícero Nicácio do Nascimento Lopes

PRÓ-REITOR DE ADMINISTRAÇÃO E FINANÇAS

Pablo Andrey Arruda de Araujo

COORDENADOR DE CONTABILIDADE

Josivaldo de Almeida

EQUIPE TÉCNICA RESPONSÁVEL


Carlos Roberto de Almeida

Francisco Petrucci Neto

Marcelo Pereira Araújo


Josivaldo de Almeida

Tiago Ramos da Silva



SUMÁRIO


INTRODUÇÃO	3
BALANÇO PATRIMONIAL	4
CRÉDITO A CURTO PRAZO, ESTOQUE E IMOBILIZAO	7
INTANGÍVEL.	15
FORNECEDORES E CONTAS A PAGAR.....	17
OBRIGAÇÕES CONTRATUAIS	20
BALANÇO ORÇAMENTARIO	23
EXECUÇÃO ORÇAMENTARIA DOS RESTOS A PAGAR.....	27
BALANÇO FINANCEIRO	31
DEMONSTRAÇÕES DE VARIAÇÕES PATRIMONIAIS.....	34
DEMONSTRAÇÕES DE FLUXO DE CAIXA	40
CONSIDERAÇÕES FINAIS	43



1. INTRODUÇÃO

O Instituto Federal da Paraíba (IFPB) é uma instituição pública federal centenária vinculada ao Ministério da Educação (MEC). Tem sede e foro na cidade de João Pessoa, tendo como Órgão Executivo a Reitoria, consoante o art. 11 da Lei 11.892/08. A Instituição foi criada em 23 de setembro de 1909 (Dec. n.º 7.566/1909) como Escola de Aprendizes Artífices, tendo passado por oito (08) alterações em sua institucionalidade. Fazendo-se um recorte temporal para as três (03) últimas denominações/marcas, destaca-se que em 06 de junho de 1968 tornou-se Escola Técnica Federal da Paraíba (Port. 331/1968); passando a partir do ano 1999, através da Lei 8.948/94, com implantação regulamentada pelo Decreto nº 2.406/97 e denominação efetivada pelo Decreto/99 em 23 de março de 1999, a ser chamada de Centro Federal de Educação Tecnológica da Paraíba; sendo a alteração mais recente a que deu origem ao Instituto Federal de Educação, Ciência e Tecnologia da Paraíba (IFPB), decorrente da Lei n.º 11.892, de 29 de dezembro de 2008. O IFPB oferta gratuitamente Cursos de Educação Profissional Técnico de Nível Médio e Cursos da Educação Superior presencial e semipresencial na modalidade de educação a distância, (EAD). Cumpre destacar a atuação territorial desse Instituto, compostas por 21 Campi, presente em 19 cidades do Estado da Paraíba, assim distribuído: João Pessoa, Campina Grande, Cajazeiras, Monteiro, Patos, Sousa, Picuí, Cabedelo, Princesa Isabel, Guarabira, Esperança, Itaporanga, Santa Rita, Catolé do Rocha, Itabaiana e Campi Avançados: Cabedelo Centro, João Pessoa Mangabeira, Areia, Pedra de Fogo, Soledade e Santa Luzia, perfazendo um total de 219 cursos, com 25.780 alunos matriculados, 8.969 vagas de cursos ofertados, 8.367 alunos ingressantes, 2.728 concluintes e 69.170 inscritos por ano letivo.

A finalidade do IFPB é ofertar a educação profissional, tecnológica e humanística em todos os seus níveis e modalidades por meio do Ensino, da Pesquisa e da Extensão, na perspectiva de contribuir na formação de cidadãos para atuarem no mundo do trabalho e na construção de uma sociedade inclusiva, justa, sustentável e democrática.



MINISTÉRIO DA EDUCAÇÃO
INSTITUTO FEDERAL DE EDUCAÇÃO, CIÊNCIA E TECNOLOGIA DA PARAÍBA
PRÓ-REITORIA DE ADMINISTRAÇÃO E FINANÇAS - PRAF
COORDENAÇÃO DE CONTABILIDADE




MINISTÉRIO DA FAZENDA
SECRETARIA DO TESOURO NACIONAL

EXERCÍCIO 2021	PERÍODO TERCEIRO TRIMESTRE (Fechado)
EMISSÃO 21/10/2021	PÁGINA 1
VALORES EM UNIDADES DE REAL	

TÍTULO	BALANÇO PATRIMONIAL - TODOS OS ORÇAMENTOS
SUBTÍTULO	28417 - INST.FED.DE EDUC.,CIENC.E TEC.DA PARAIBA - AUTARQUIA
ORÇAO SUPERIOR	28000 - MINISTERIO DA EDUCACAO

ATIVO			PASSIVO		
ESPECIFICAÇÃO	2021	2020	ESPECIFICAÇÃO	2021	2020
ATIVO CIRCULANTE	35.117.568,01	51.989.381,22	PASSIVO CIRCULANTE	155.773.906,81	138.148.974,83
Caixa e Equivalentes de Caixa	29.818.872,46	46.241.796,74	Obrigações Trab., Prev. e Assiat. a Pagar a Curto Prazo	57.713.007,90	46.382.753,28
Créditos a Curto Prazo	684.320,20	728.984,20	Empréstimos e Financiamentos a Curto Prazo	-	-
Demais Créditos e Valores	684.320,20	728.984,20	Fornecedores e Contas a Pagar a Curto Prazo	2.220.067,43	938.328,57
Investimentos e Aplicações Temporárias a Curto Prazo	-	-	Obrigações Fiscais a Curto Prazo	236,00	236,00
Estoques	4.814.878,35	5.018.600,28	Obrigações de Repartição a Outros Entes	-	-
Ativos Não Circulantes Mantidos para Venda	-	-	Provisões a Curto Prazo	-	-
VPDs Pagas Antecipadamente	-	-	Demais Obrigações a Curto Prazo	95.840.599,48	91.848.656,96
ATIVO NÃO CIRCULANTE	408.423.303,37	417.138.063,86	PASSIVO NÃO CIRCULANTE	-	488.072,46
Ativo Realizável a Longo Prazo	2.086.332,85	2.086.332,85	Obrigações Trab., Prev. e Assiat. a Pagar a Longo Prazo	-	488.072,46
Créditos a Longo Prazo	2.086.332,85	2.086.332,85	Empréstimos e Financiamentos a Longo Prazo	-	-
Dívida Ativa Não Tributária	2.086.332,85	2.086.332,85	Fornecedores e Contas a Pagar a Longo Prazo	-	-
Demais Créditos e Valores	4.500,00	4.500,00	Obrigações Fiscais a Longo Prazo	-	-
Estoques	-	-	Provisões a Longo Prazo	-	-
Investimentos	-	-	Demais Obrigações a Longo Prazo	-	-
Participações Permanentes	-	-	Resultado Diferido	-	-
Propriedades para Investimento	-	-	TOTAL DO PASSIVO EXIGÍVEL	155.773.906,81	138.638.047,29
Propriedades para Investimento	-	-	PATRIMÔNIO LÍQUIDO		
(-) Depreciação Acumulada de Propriedades p/ Investimentos	-	-	ESPECIFICAÇÃO		
(-) Redução ao Valor Rec. de Propriedades para Investimentos	-	-	Patrimônio Social e Capital Social	-	-
Investimentos do RPPS de Longo Prazo	-	-	Adiantamentos para Futuro Aumento de Capital (AFAC)	-	-
Investimentos do RPPS de Longo Prazo	-	-	Reservas de Capital	-	-
(-) Redução ao Valor Recuperável de Investimentos do RPPS	-	-	Ajustes de Avaliação Patrimonial	-	-
Demais Investimentos Permanentes	-	-	Reservas de Lucros	-	-
Demais Investimentos Permanentes	-	-	Demais Reservas	-	-
(-) Redução ao Valor Recuperável de Demais Invest. Perm.	-	-	Resultados Acumulados	288.766.970,57	330.489.397,89
Imobilizado	406.819.748,04	414.338.968,63	Resultado do Exercício	-28.635.412,95	-10.274.607,84
Bens Móveis	60.574.284,31	64.397.743,28	Resultados de Exercícios Anteriores	330.489.397,89	347.335.717,81
Bens Móveis	125.593.138,16	122.087.056,80	Ajustes de Exercícios Anteriores	-13.087.014,37	-8.571.512,08
(-) Depreciação/Amortização/Exaustão Acum. de Bens Móveis	-84.918.853,85	-57.889.313,52	(-) Ações / Cotas em Tesouraria	-	-
(-) Redução ao Valor Recuperável de Bens Móveis	-	-	TOTAL DO PATRIMÔNIO LÍQUIDO	288.766.970,57	330.489.397,89
Bens Imóveis	345.945.463,73	349.941.215,35			
Bens Imóveis	348.683.502,34	352.537.943,51			
(-) Depr./Amortização/Exaustão Acum. de Bens Imóveis	-2.738.038,61	-2.596.728,16			
(-) Redução ao Valor Recuperável de Bens Imóveis	-	-			
Intangível	718.222,48	713.772,48			
Softwares	718.222,48	713.772,48			
Softwares	718.222,48	713.772,48			
(-) Amortização Acumulada de Softwares	-	-			
(-) Redução ao Valor Recuperável de Softwares	-	-			



MINISTÉRIO DA EDUCAÇÃO
INSTITUTO FEDERAL DE EDUCAÇÃO, CIÊNCIA E TECNOLOGIA DA PARAÍBA
PRÓ-REITORIA DE ADMINISTRAÇÃO E FINANÇAS - PRAF
COORDENAÇÃO DE CONTABILIDADE



MINISTÉRIO DA FAZENDA
SECRETARIA DO TESOURO NACIONAL

EXERCÍCIO 2021	PERÍODO TERCEIRO TRIMESTRE (Fechado)
EMISSÃO 21/10/2021	PÁGINA 2
VALORES EM UNIDADES DE REAL	

TÍTULO	BALANÇO PATRIMONIAL - TODOS OS ORÇAMENTOS
SUBTÍTULO	26417 - INST.FED.DE EDUC.,CIENC.E TEC.DA PARAIBA - AUTARQUIA
ÓRGÃO SUPERIOR	26000 - MINISTÉRIO DA EDUCAÇÃO

ESPECIFICAÇÃO	ATIVO		PASSIVO	
	2021	2020	PATRIMÔNIO LÍQUIDO	
Marcas, Direitos e Patentes Industriais Marcas, Direitos e Patentes Industriais (-) Amortização Acumulada de Marcas, Direitos e Patentes Ind (-) Redução ao Valor Recuperável de Marcas, Direitos e Pat. Direitos de Uso de Imóveis Direitos de Uso de Imóveis (-) Amortização Acumulada de Direito de Uso de Imóveis (-) Redução ao Valor Recuperável Direito de Uso de Imóveis Diferido	-	-		
TOTAL DO ATIVO	444.540.871,38	469.127.446,18	TOTAL DO PASSIVO E PATRIMÔNIO LÍQUIDO	444.540.871,38 469.127.446,18

QUADRO DE ATIVOS E PASSIVOS FINANCEIROS E PERMANENTES


ESPECIFICAÇÃO	ATIVO		ESPECIFICAÇÃO	PASSIVO	
	2021	2020		2021	2020
ATIVO FINANCEIRO	29.818.872,46	46.241.796,74	PASSIVO FINANCEIRO	124.499.923,89	82.636.496,94
ATIVO PERMANENTE	414.722.198,92	422.885.649,44	PASSIVO PERMANENTE	125.360.982,65	96.020.796,56
			SALDO PATRIMONIAL	194.879.984,94	280.271.191,68

QUADRO DE COMPENSAÇÕES

ESPECIFICAÇÃO	ATIVO		ESPECIFICAÇÃO	PASSIVO	
	2021	2020		2021	2020
SALDO DOS ATOS POTENCIAIS ATIVOS	74.117.658,23	75.826.262,41	SALDO DOS ATOS POTENCIAIS PASSIVOS	75.296.167,84	80.046.740,17
Atos Potenciais Ativos	74.117.658,23	75.826.262,41	Atos Potenciais Passivos	75.296.167,84	80.046.740,17
Garantias e Contragarantias Recebidas	283.368,77	283.368,77	Garantias e Contragarantias Concedidas	-	-
Direitos Conveniados e Outros Instrumentos Cong	73.441.369,46	74.951.973,64	Obrigações Conveniadas e Outros Instrumentos C	258.319,37	258.319,37
Direitos Contratuais	392.920,00	392.920,00	Obrigações Contratuais	74.997.858,47	59.788.420,80
Outros Atos Potenciais Ativos	-	-	Outros Atos Potenciais Passivos	-	-
TOTAL	74.117.658,23	75.826.262,41	TOTAL	75.296.167,84	80.046.740,17

DEMONSTRATIVO DO SUPERÁVIT/DEFICIT FINANCEIRO APURADO NO BALANÇO PATRIMONIAL

DESTINAÇÃO DE RECURSOS	SUPERÁVIT/DEFICIT FINANCEIRO
Recursos Ordinários	-80.363.140,78
Recursos Vinculados	-14.328.110,86
Educação	-3.894.444,85
Seguridade Social (Exceto Previdência)	-2.721.354,08
Previdência Social (RPPS)	-1.351.235,39
Dívida Pública	-4.226.689,57
Alienação de Bens e Direitos	90.000,00
Outros Recursos Vinculados a Fundos, Órgãos e Prog	-2.224.398,96



MINISTÉRIO DA EDUCAÇÃO
INSTITUTO FEDERAL DE EDUCAÇÃO, CIÊNCIA E TECNOLOGIA DA PARAÍBA
PRÓ-REITORIA DE ADMINISTRAÇÃO E FINANÇAS - PRAF
COORDENAÇÃO DE CONTABILIDADE



MINISTÉRIO DA FAZENDA
SECRETARIA DO TESOURO NACIONAL

EXERCÍCIO
2021

PERÍODO
TERCEIRO TRIMESTRE (Fechado)

TÍTULO BALANÇO PATRIMONIAL - TODOS OS ORÇAMENTOS

EMISSÃO
21/10/2021

PÁGINA


3

SUBTÍTULO 26417 - INST.FED.DE EDUC.,CIENC E TEC.DA PARAIBA - AUTARQUIA

ÓRGÃO SUPERIOR 26000 - MINISTÉRIO DA EDUCAÇÃO

VALORES EM UNIDADES DE REAL

DESTINAÇÃO DE RECURSOS	SUPERAVIT/DEFICIT FINANCEIRO
TOTAL	-84.681.251,43



1 – Créditos a curto prazo

Basicamente sua composição trata-se de adiantamentos relacionados ao processamento da folha de pagamentos, tais como adiantamento de 13^o, terço constitucional e adiantamentos de salários. O subgrupo tem participação de 0,15% do total do ativo, sendo assim é o sétimo maior participante devido ao alto grau de imobilização do IFPB. Teve um decréscimo de 6,13% em relação ao do exercício 2020.

2 – Estoques


O subgrupo estoques representa apenas 1,04% do total do ativo do IFPB, mas pelo alto grau de imobilização do ativo, este subgrupo é o terceiro em participação de sua composição. A saídas desses estoques é geralmente relacionada a consumo, quando são utilizadas VPD como 3.3.1.1.1.01.00 – consumo de materiais estocados - almoxarifado, material de consumo imediato e 3.3.1.2.1.01.00 – distribuição de material gratuito ou transferência entre suas unidades gestoras com contrapartida em 359020100 – Doações/transferências concedidas – INTRA OFSS.

3 – Imobilizado

3- O imobilizado do IFPB representa praticamente todo o seu ativo, (cerca de 91,47%) o que denota o alto grau de imobilização dos seus ativos devido a própria natureza das atividades relacionadas ao órgão. Os imóveis são os maiores representantes deste subgrupo, tem 78,44% do total do ativo, seguidos dos bens móveis com 28,25%. Seu valor foi decrescido em 1,86% em relação ao exercício 2020. O IFPB está calculando a depreciação contábil dos bens móveis pelo sistema SUAP com início do cálculo em 01.01.2019, fato que resolveu a problemática do cálculo e lançamento da Depreciação dos Bens Móveis mensalmente e representou no subgrupo 15,22%. A origem básica desses saldos é de execução orçamentária de créditos de natureza 449051, 449052 e eventuais doações de demais órgãos e entidades. Os impactos mais comuns no desempenho do IFPB são os relacionados à reavaliação de bens imóveis e registro no sistema de controle de imóveis spiu-net

O imobilizado é composto pelos bens móveis e imóveis. É reconhecido inicialmente com base no valor de aquisição, construção ou produção. Após o reconhecimento inicial, ficam sujeitos à depreciação, amortização ou exaustão (quando tiverem vida útil definida), bem como redução ao valor recuperável e reavaliação.

Os gastos posteriores à aquisição, construção ou produção são incorporados ao valor do imobilizado desde que tais gastos aumentem a vida útil do bem e sejam capazes de gerar benefícios econômicos futuros. Se os gastos não gerarem tais benefícios, eles são reconhecidos diretamente como variações patrimoniais diminutivas do período.



MINISTÉRIO DA EDUCAÇÃO
INSTITUTO FEDERAL DE EDUCAÇÃO, CIÊNCIA E TECNOLOGIA DA PARAÍBA
PRÓ-REITORIA DE ADMINISTRAÇÃO E FINANÇAS - PRAF
COORDENAÇÃO DE CONTABILIDADE

4 – Fornecedores

Representam cerca de 0,50% das obrigações do IFPB, sendo a terceira maior representatividade dessas obrigações. Teve um montante de acréscimo de 136,60% cerca de 1.281.728 milhões. Sua repercussão no patrimônio é geralmente registrada nas contas de variação patrimonial diminutiva com uso de bens, serviços e consumo de capital fixo (uso de material de consumo e serviços).

Em 09/2021, o IFPB apresentou um saldo de R\$ 406.619.748,04 relacionados ao imobilizado.

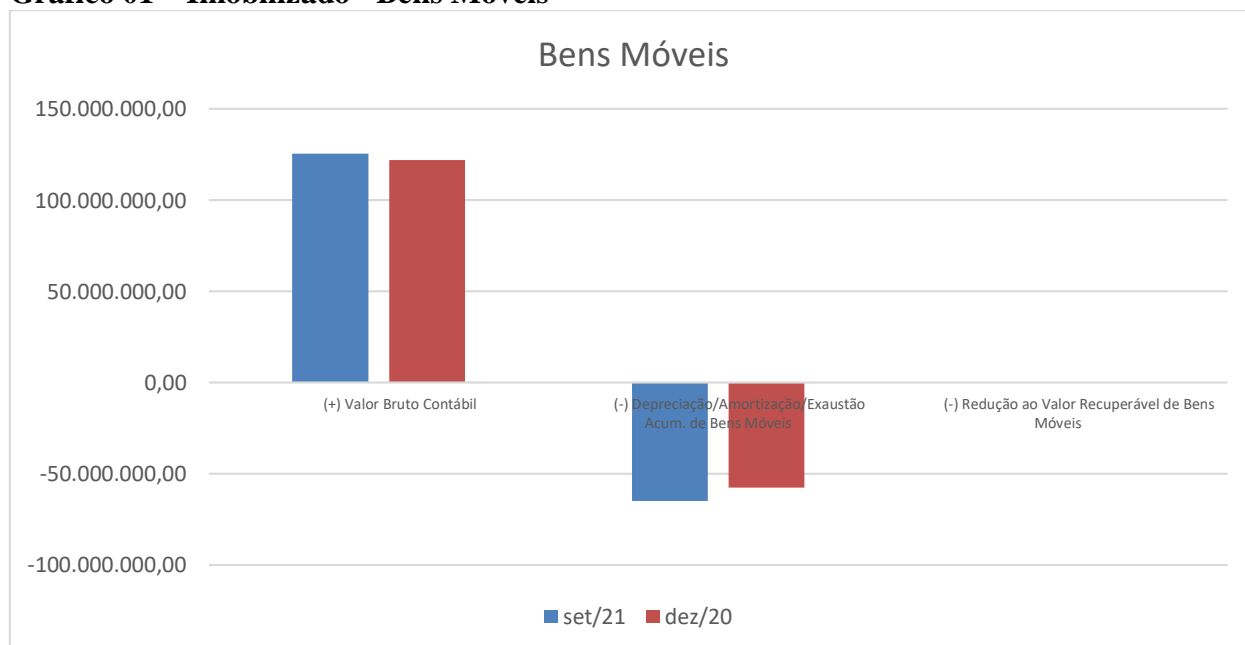
Na tabela a seguir, é apresentada a composição do Subgrupo Imobilizado, para o terceiro trimestre de 2021.


Tabela 1 – Imobilizado – Composição

Imobilizados	Em R\$		
	set/21	dez/20	AH%
Bens Móveis			
(+) Valor Bruto Contábil	125.593.138,16	122.087.056,80	2,87%
(-) Depreciação/Amortização/Exaustão Acum. de Bens Móveis	-64.918.853,85	-57.689.313,52	12,53%
(-) Redução ao Valor Recuperável de Bens Móveis	-	-	-
Bens Imóveis			
(+) Valor Bruto Contábil	348.683.502,34	352.537.943,51	-1,09%
(-) Depr./Amortização/Exaustão Acum. de Bens Imóveis	-2.738.038,61	-2.596.728,16	5,44%
(-) Redução ao Valor Recuperável de Bens Imóveis	-	-	-
Total	406.619.748,04	414.338.958,63	-1,86%

Fonte: SIAFI, 2021

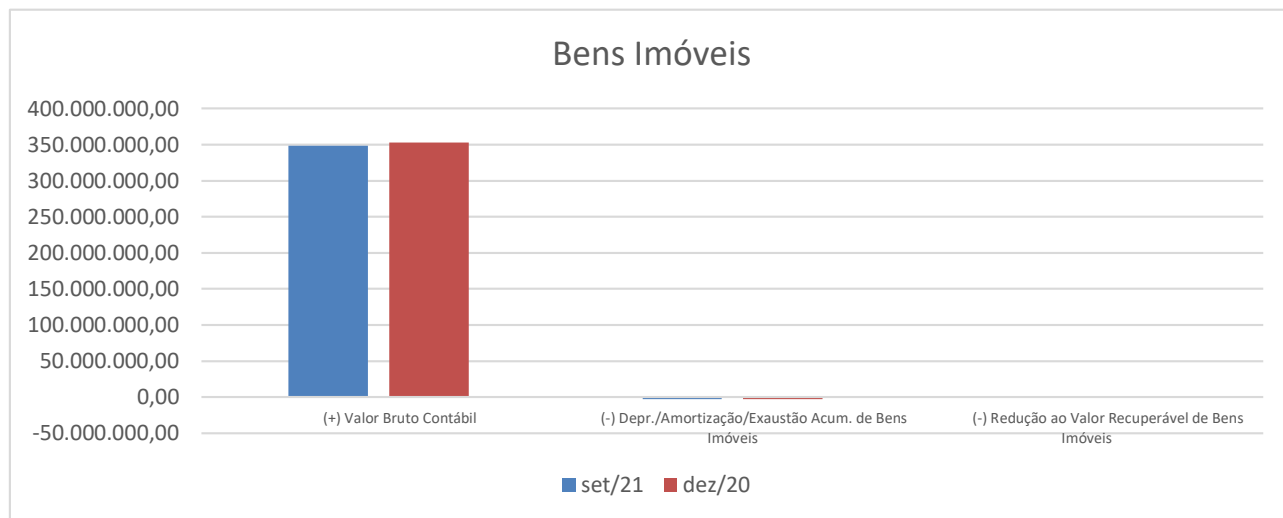
Gráfico 01 – Imobilizado - Bens Móveis





MINISTÉRIO DA EDUCAÇÃO
INSTITUTO FEDERAL DE EDUCAÇÃO, CIÊNCIA E TECNOLOGIA DA PARAÍBA
PRÓ-REITORIA DE ADMINISTRAÇÃO E FINANÇAS - PRAF
COORDENAÇÃO DE CONTABILIDADE

Gráfico 02 – Imobilizado – Bens Imóveis



4.1 Bens Móveis

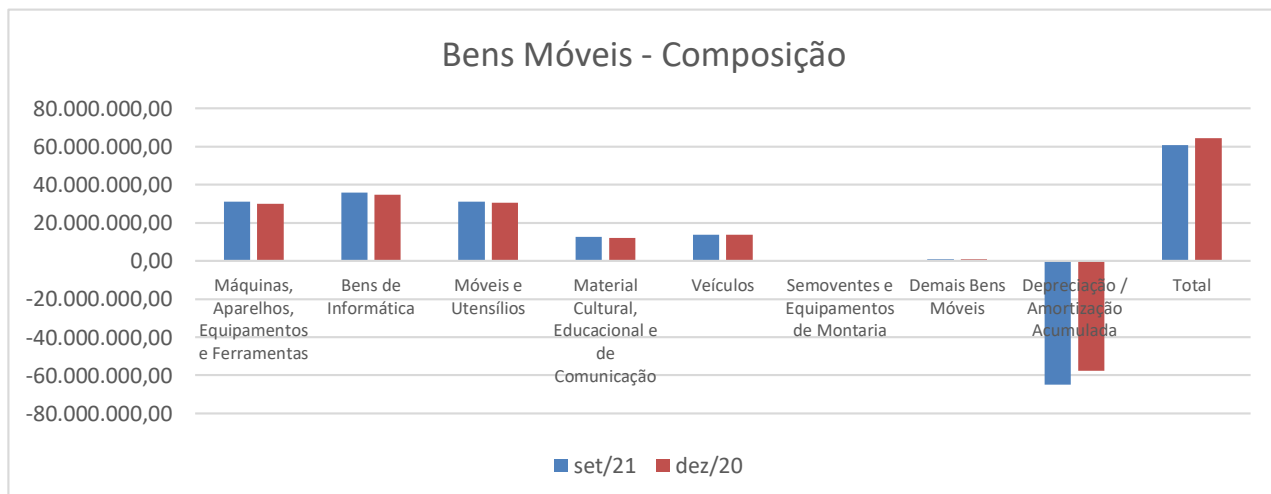
Os Bens Móveis do Órgão 26417 em 09/2021 totalizavam R\$ 60.674.284,31 e estão distribuídos em várias contas contábeis conforme detalhado na tabela a seguir.


Tabela 2 – Bens Móveis – Composição

Bem - Composição	Em R\$		
	set/21	dez/20	AH(%)
Máquinas, Aparelhos, Equipamentos e Ferramentas	31.164.125,66	30.026.713,60	3,79%
Bens de Informática	35.922.737,03	34.829.852,44	3,14%
Móveis e Utensílios	31.242.499,08	30.480.219,36	2,50%
Material Cultural, Educacional e de Comunicação	12.518.464,20	12.013.121,37	4,21%
Veículos	13.786.353,10	13.769.906,10	0,12%
Semoventes e Equipamentos de Montaria	47.354,48	24.205,01	95,64%
Demais Bens Móveis	911.604,61	943.038,92	-3,33%
Depreciação / Amortização Acumulada	-64.918.853,85	-57.689.313,52	12,53%
Total	60.674.284,31	64.397.743,28	-5,78%

Fonte: SIAFI, 2021

Gráfico 03 – Bens Móveis – Composição





MINISTÉRIO DA EDUCAÇÃO
INSTITUTO FEDERAL DE EDUCAÇÃO, CIÊNCIA E TECNOLOGIA DA PARAÍBA
PRÓ-REITORIA DE ADMINISTRAÇÃO E FINANÇAS - PRAF
COORDENAÇÃO DE CONTABILIDADE

Dos Bens Móveis registrados no Órgão, 55% referem-se a máquinas, aparelhos, equipamentos, ferramentas, bens de informática e móveis e utensílios sem depreciação

4.2 Bens Imóveis

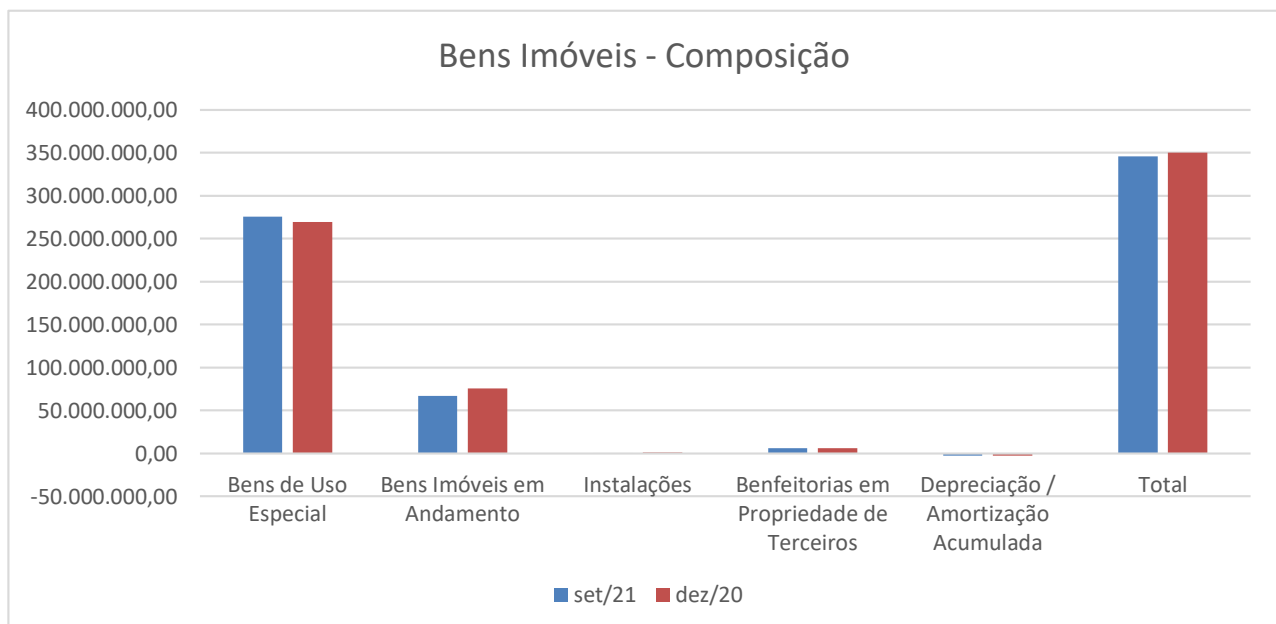
Os Bens Imóveis da União em 09/2021 totalizavam R\$ 345.945.463,73 e estão distribuídos em várias contas contábeis, conforme demonstrado na tabela a seguir.

Tabela 03 - Bens Imóveis – Composição.

Bens Imóveis - Composição	Em R\$		
	set/21	dez/20	AH(%)
Bens de Uso Especial	275.420.085,02	269.589.228,55	2,16%
Bens Imóveis em Andamento	66.641.710,24	75.615.131,21	-11,87%
Instalações	463.242,77	1.175.119,44	-60,58%
Benfeitorias em Propriedade de Terceiros	6.158.464,31	6.158.464,31	0,00%
Depreciação / Amortização Acumulada	-2.738.038,61	-2.596.728,16	5,44%
Total	345.945.463,73	349.941.215,35	-1,14%

Fonte: SIAFI, 2021.

Gráfico 04 – Bens Imóveis – Composição



De acordo com a **Tabela 03**, os bens de uso especial e bens imóveis em andamento correspondem a 98% de todos os bens imóveis reconhecidos contabilmente no Balanço Patrimonial do Órgão 26417, perfazendo o montante de R\$ 345.945.463,73 em 09/2021 em valores brutos.



MINISTÉRIO DA EDUCAÇÃO
INSTITUTO FEDERAL DE EDUCAÇÃO, CIÊNCIA E TECNOLOGIA DA PARAÍBA
PRÓ-REITORIA DE ADMINISTRAÇÃO E FINANÇAS - PRAF
COORDENAÇÃO DE CONTABILIDADE

4.3 Bens de Uso Especial – Composição

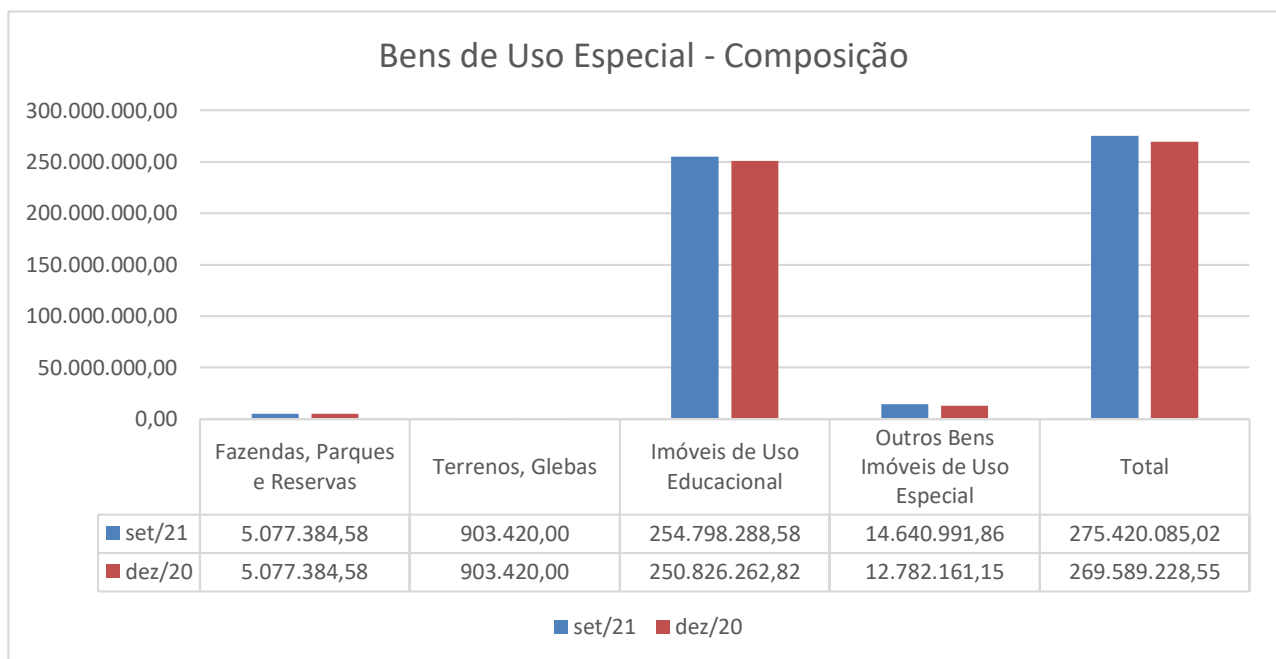
Em síntese, os bens de uso especial mais relevantes nas composições do patrimônio imobiliário federal são constituídos de imóveis de uso educacional.

Tabela 04 - Bens de Uso Especial – Composição

Bens de Uso Especial - Composição	Em R\$		
	set/21	dez/20	AH(%)
Fazendas, Parques e Reservas	5.077.384,58	5.077.384,58	0,00%
Terrenos, Glebas	903.420,00	903.420,00	0,00%
Imóveis de Uso Educacional	254.798.288,58	250.826.262,82	1,58%
Outros Bens Imóveis de Uso Especial	14.640.991,86	12.782.161,15	14,54%
Total	275.420.085,02	269.589.228,55	2,16%


Fonte: SIAFI, 2021.

Gráfico 05 - Bens de Uso Especial – Composição



(a) Reavaliação, redução ao valor recuperável, depreciação, amortização e exaustão

Os procedimentos para registro da reavaliação, redução a valor recuperável, depreciação, amortização e exaustão na Administração Pública Direta da União, suas autarquias e fundações tem como base legal a Lei nº 4.320/1964, Lei Complementar nº 101/2000, NBCASP, MCASP e Lei nº 10.180/2001. Os procedimentos contábeis estão descritos, de maneira mais detalhada, no Manual SIAFIWeb, Macrofunção 020330, disponível no sítio da STN e na Portaria Conjunta STN/SPU nº 3/2014. As empresas públicas e sociedades de economia mista, que devem seguir a Lei nº 6.404/1976, embasam seus procedimentos nas leis próprias e nos normativos fiscais, o que pode acarretar algumas divergências.



**MINISTÉRIO DA EDUCAÇÃO
INSTITUTO FEDERAL DE EDUCAÇÃO, CIÊNCIA E TECNOLOGIA DA PARAÍBA
PRÓ-REITORIA DE ADMINISTRAÇÃO E FINANÇAS - PRAF
COORDENAÇÃO DE CONTABILIDADE**

A coordenação de contabilidade da Reitoria, através do processo: 23381.003149.2017-65 solicitou providências junto a Pro Reitoria de Administração e Finanças sobre o processo de reavaliação e redução ao valor recuperável. Através do memorando 21/2017 a diretoria de administração de materiais e recursos patrimoniais informa que o Sistema Suap necessita de melhorias e alterações para atender as demandas solicitadas. O processo encontra-se na diretoria de TI para deliberação.

Através do processo: 23381.003157.2017-10 a coordenação de contabilidade da Reitoria solicitou providências junto a Pro Reitoria de Administração e Finanças sobre o cálculo de depreciação, no qual foi montado um grupo de trabalho e estipulado o prazo de 01 de janeiro de 2018 para início da depreciação no âmbito do IFPB.

Em 13 de Setembro de 2017 fomos informados através da Setorial Contábil do MEC, conforme comunica 2017/1160702 que o Sistema de Gestão patrimonial SIADS será obrigatório a partir de 2019, no qual será uma solução definitiva para os diversos problemas patrimoniais enfrentados atualmente pelo IFPB.

Em 26 de Julho de 2018, em reunião na Reitoria com a presença do Magnífico Reitor do IFPB, conforme relatado no memorando da coordenação de contabilidade 16/2018, decidiu-se aguardar a obrigatoriedade do SIADS por meio de documento oficial, visto que o valor de aquisição do referido sistema é oneroso. Nesse ínterim ficou definido que o IFPB usará o sistema SUAP como gerenciador de Patrimônio e Almoxarifado.

Em 06 de Agosto de 2018, o Grupo de trabalho encarregado de ajustar o SUAP para o devido cálculo da depreciação contábil no âmbito do IFPB definiu a data de 01 de Janeiro de 2019 para início do cálculo e registro contábil da depreciação no IFPB. Definiu-se também que a reavaliação e redução ao valor recuperável será analisada e implementada em período posterior ao início do cálculo da depreciação.


Em 29 de Novembro de 2018, foi publicado no DOU a portaria do MPOG 385 que institui o SIADS para toda a administração pública federal. O IFPB aguardará diretrizes do grupo de trabalho do MPDG e do MEC para início das tratativas para adoção do SIADS.

Desde 01/01/2019 o IFPB vem registrando a depreciação contábil no siafi com base nos relatórios emitidos pelo sistema SUAP, enquanto aguardamos a implementação do sistema SIADS

(a.1) Reavaliação

Segundo a Portaria Conjunta STN/SPU nº 3/2014 os valores dos bens imóveis de uso especial da União, autarquias e fundações públicas federais deverão ser reavaliados, aqueles nos quais seja aplicado, a título de benfeitoria, valor percentual igual ou superior ao estipulado pela SPU; houver alteração de área construída, independentemente do valor investido; seja comprovada a ocorrência de quaisquer sinistros, tais como incêndio, desmoronamento, desabamento, arruinamento, dentre outros.

Os valores são atualizados sistemicamente, a cada ano, na data base de 31 de dezembro, independentemente da classificação, considerando os parâmetros e características específicas dos imóveis e preços unitários regionais, atualizados



**MINISTÉRIO DA EDUCAÇÃO
INSTITUTO FEDERAL DE EDUCAÇÃO, CIÊNCIA E TECNOLOGIA DA PARAÍBA
PRÓ-REITORIA DE ADMINISTRAÇÃO E FINANÇAS - PRAF
COORDENAÇÃO DE CONTABILIDADE**

periodicamente.

Os bens imóveis foram reavaliados através do processo: 23381.001935.2017-28.

(a.2) Redução ao valor recuperável de ativos - *Impairment*

A coordenação de contabilidade da Reitoria, através do processo: 23381.003149.2017-65 solicitou providências junto a Pro Reitoria de Administração e Finanças sobre o processo de teste de impairment e redução ao valor recuperável.

(a.3) Depreciação, amortização ou exaustão de bens imóveis não cadastrados no SPIUnet e bens móveis

No órgão 26417 todos os bens imóveis estão registrados no SPIUNET.

A base de cálculo para a depreciação, amortização e exaustão é o custo do ativo imobilizado, compreendendo tanto os custos diretos como os indiretos. O método de cálculo dos encargos de depreciação a ser utilizado para toda a Administração Pública direta, autárquica e fundacional para os bens imóveis que não são cadastrados no SPIUnet e para os bens móveis é o das quotas constantes.

Como regra geral, a depreciação dos bens imóveis não cadastrados no SPIUnet e dos bens móveis será iniciada a partir do primeiro dia do mês seguinte à data da colocação do bem em utilização. Porém, quando o valor do bem adquirido e o valor da depreciação no primeiro mês sejam relevantes, admite-se, em caráter de exceção, o cômputo da depreciação em fração menor do que um mês.

O Plano Interno de Procedimentos Contábeis Patrimoniais (PIPCP) sobre os ativos de infraestrutura, definiu que o reconhecimento, mensuração e evidenciação, bem como a respectiva depreciação, amortização ou exaustão, reavaliação e redução ao valor recuperável para os bens de infraestrutura terá o prazo para implantação desses procedimentos contábeis até 31/12/2018, sendo a obrigatoriedade dos registros a partir de 01/01/2019

(a.3.1) Bens de Infraestrutura

Em R\$

Bens de Infraestrutura	Reconhecimento (S/N)	Conta Contábil	Valor Mensuração	Depreciação / Amortização / Exaustão	Reavaliação / Redução ao Valor recuperável	Data Mensuração
Bem A	S	XXXXX	XX	XX	XX	dd/mm/20XX
Bem B	S	XXXXX	XX	XX	XX	dd/mm/20XX
Bem C	N	NA	NA	NA	NA	NA

Fonte: 26417

(a.4) Depreciação de bens imóveis cadastrados no SPIUnet

A Portaria Conjunta STN/SPU nº 3/2014, dispõe sobre procedimentos e requisitos gerais para mensuração, atualização, reavaliação e depreciação dos bens imóveis da União, autarquias e fundações públicas federais, controlados pelo SPIUnet.



**MINISTÉRIO DA EDUCAÇÃO
INSTITUTO FEDERAL DE EDUCAÇÃO, CIÊNCIA E TECNOLOGIA DA PARAÍBA
PRÓ-REITORIA DE ADMINISTRAÇÃO E FINANÇAS - PRAF
COORDENAÇÃO DE CONTABILIDADE**

O SPIUnet é um sistema de cadastro e controle de imóveis da União e de terceiros utilizados pelos Órgãos Federais, que mantém atualizado o valor patrimonial dos imóveis. O sistema é interligado ao SIAFI para o reconhecimento contábil das adições, baixas e transferências, exceto a depreciação, que por sua vez é registrado no SIAFI por meio de um arquivo que é encaminhado pela SPU à STN, para que seja contabilizado no SIAFI.

O valor depreciado dos bens imóveis da União, autarquias e fundações públicas federais é apurado mensal e automaticamente pelo sistema SPIUnet sobre o valor depreciável da aquisição, utilizando-se para tanto o Método da Parábola de Kuentzle e a depreciação será iniciada no mesmo dia que o bem for colocado em condições de uso.

O Método da Parábola de Kuentzle distribui a depreciação ao longo da vida útil da benfeitoria, segundo as ordenadas de uma parábola, apresentando menores depreciações na fase inicial e maiores na fase final, o que é compatível com o desgaste progressivo das partes de uma edificação, o cálculo é realizado de acordo com a seguinte equação:

$$Kd = (n^2 - x^2) / n^2, \text{ onde:}$$

Kd = coeficiente de depreciação n = vida útil da aquisição


x = vida útil transcorrida da aquisição

A vida útil será definida com base no informado pelo laudo de avaliação específico ou, na sua ausência, por parâmetros predefinidos pela SPU, segundo a natureza e características dos bens imóveis. Nos casos de bens reavaliados, independentemente do fundamento, a depreciação acumulada deve ser zerada e reiniciada a partir do novo valor.

O órgão 26417 está com seus bens imóveis registrados no SPIUnet e conforme descrição acima, o valor da depreciação é apurado mensalmente pela SPU.

4.4 Ajustes de Exercícios Anteriores realizados em contrapartida no Imobilizado

São considerados os decorrentes de efeitos da mudança de critério contábil, ou da retificação de erro imputável a determinado exercício anterior, e que não possam ser atribuídos a fatos subsequentes, devendo ser reconhecidos à conta do patrimônio líquido.



5 - Intangível

Os direitos que tenham por objeto bens incorpóreos destinados à manutenção da atividade pública ou exercidos com essa finalidade são mensurados ou avaliados com base no valor de aquisição ou de produção, deduzido do saldo da respectiva conta de amortização acumulada (quando tiverem vida útil definida) e do montante acumulado de quaisquer perdas do valor que tenham sofrido ao longo de sua vida útil por redução ao valor recuperável (impairment).

Ativos intangíveis com vida útil indefinida não são amortizados, mas ainda não foram testados anualmente em relação a perdas por redução ao valor recuperável, individualmente ou no nível da unidade geradora de caixa. A avaliação de vida útil indefinida não foi revisada anualmente ainda para determinar se essa avaliação continua a ser justificável. A Ccont do IFPB solicitou através do processo: 23381.003145.2017-87 providências no sentido de atender o prazo estabelecido no (PIPCP).

O Plano Interno de Procedimentos Contábeis Patrimoniais (PIPCP) definiu que o reconhecimento, mensuração e evidenciação de softwares, marcas, patentes, licenças e congêneres, classificados como intangíveis e eventuais amortizações, reavaliação e redução ao valor recuperável terão o prazo para implantação desses procedimentos até 31/12/2018, sendo a obrigatoriedade dos registros a partir de 01/01/2019.

Em 09/2021, o Órgão 26417 apresentou um saldo de R\$ 718.222,48 relacionados ao intangível.

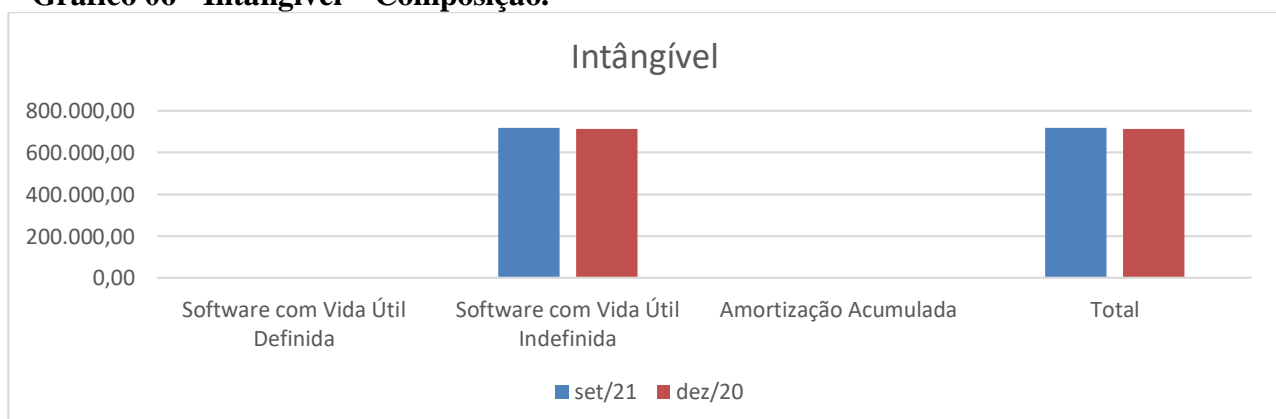
Na **Tabela 05**, é apresentada a composição do Subgrupo Intangível, do terceiro trimestre 2021.


Tabela 05 – Intangível – Composição.

Intangível	Em R\$		
	set/21	dez/20	AH(%)
Software com Vida Útil Definida	-	-	0,00%
Software com Vida Útil Indefinida	718.222,48	713.772,48	0,62%
Amortização Acumulada	-	-	0,00%
Total	718.222,48	713.772,48	0,62%

Fonte: SIAFI, 2021

Gráfico 06 - Intangível – Composição.





**MINISTÉRIO DA EDUCAÇÃO
INSTITUTO FEDERAL DE EDUCAÇÃO, CIÊNCIA E TECNOLOGIA DA PARAÍBA
PRÓ-REITORIA DE ADMINISTRAÇÃO E FINANÇAS - PRAF
COORDENAÇÃO DE CONTABILIDADE**

No intangível, destaca-se o item Softwares com vida útil indefinida, que representa aproximadamente de 100% do grupo.

5.1 Redução ao valor recuperável de ativos – *Impairment*


O Órgão 26417 não avaliou os ativos do intangível ainda, conforme explicação descrita acima no processo supracitado.

5.2 Ajustes de Exercícios Anteriores realizados no Intangível

São considerados os decorrentes de efeitos da mudança de critério contábil, ou da retificação de erro imputável a determinado exercício anterior, e que não possam ser atribuídos a fatos subsequentes, devendo ser reconhecidos à conta do patrimônio líquido.

OBSERVAÇÃO FINAL

A CCONT do IFPB vem realizando semestralmente encontro com todos os contadores das unidades gestoras para verificar e buscar possíveis soluções para as mais variadas questões contábeis inerentes ao Órgão 26417.



MINISTÉRIO DA EDUCAÇÃO
INSTITUTO FEDERAL DE EDUCAÇÃO, CIÊNCIA E TECNOLOGIA DA PARAÍBA
PRÓ-REITORIA DE ADMINISTRAÇÃO E FINANÇAS - PRAF
COORDENAÇÃO DE CONTABILIDADE

6 – Fornecedores a Contas a Pagar – Composição

Em 30/09/2021, o Instituto Federal da Paraíba – IFPB, apresentou um saldo em aberto de R\$ 2.220.057,43 relacionados com fornecedores e contas a pagar, sendo sua totalidade de obrigações a curto prazo.

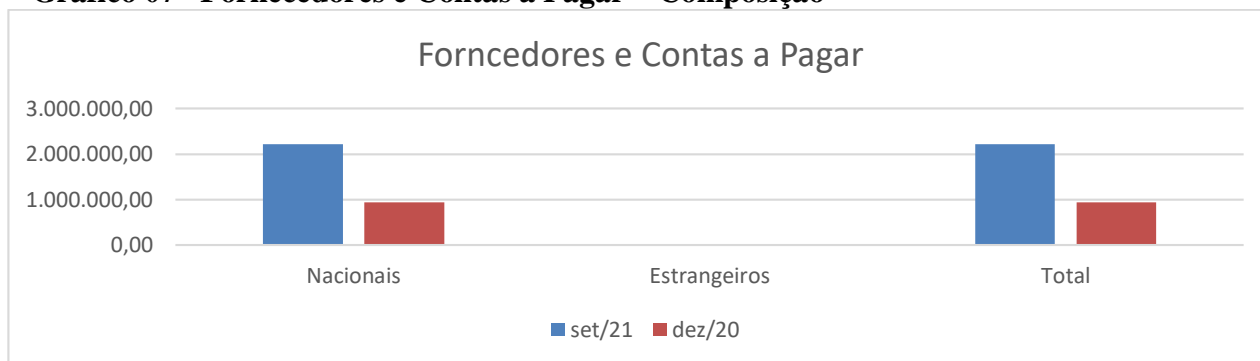
A seguir, apresenta-se a **Tabela 06**, segregando-se essas obrigações, entre fornecedores nacionais e estrangeiros e entre circulante e não circulante.

Tabela 06 – Fornecedores e Contas a Pagar – Composição.

Fornecedores e Contas a Pagar	Em R\$		
	set/21	dez/20	VARIAÇÃO (%)
Circulante			
Nacionais	2.220.057,43	938.328,57	136,60%
Estrangeiros	-	-	-
Total	2.220.057,43	938.328,57	136,60%

Fonte: SIAFI, 2021

Gráfico 07– Fornecedores e Contas a Pagar – Composição



Os fornecedores e contas a pagar de curto prazo referem-se aos fornecedores nacionais, representando cerca de 100% do total a ser pago.


Na continuação, apresenta-se a **Tabela 07** relacionando-se as unidades gestoras contratantes com valores mais significativos de fornecedores e contas a pagar na data base de 30/09/2021.

Tabela 07 – Fornecedores e Contas a Pagar – Por Unidade Gestora Contratante.

Unidade Gestora	Em R\$	
	set/21	AV (%)
Reitoria	841.146,35	37,89%
Campus João Pessoa	428.197,77	19,29%
Campus Patos	290.547,41	13,09%
Campus Cabedelo	108.576,99	4,89%
Demais	551.588,90	24,85%
Total	2.220.057,42	100,00%

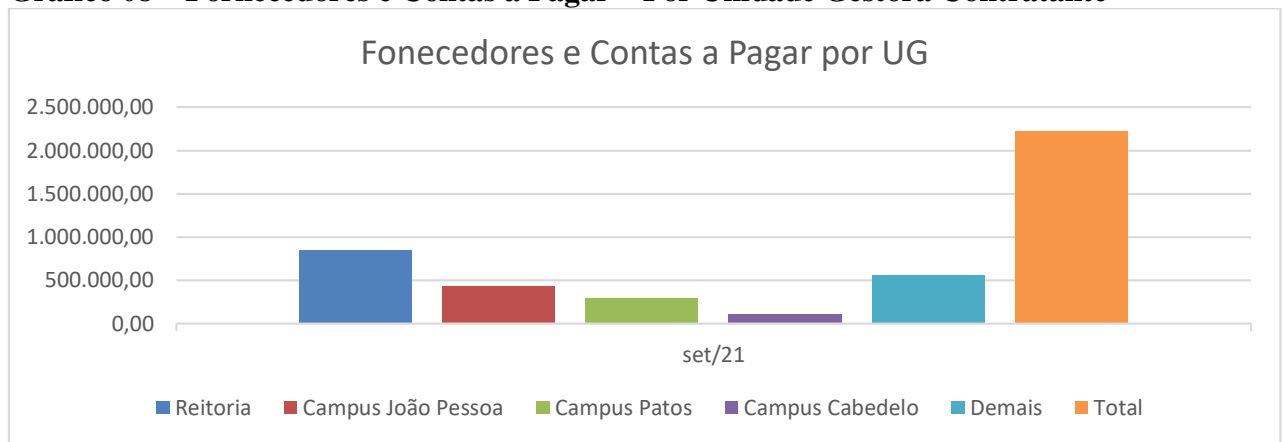
Fonte: SIAFI, 2021

Os Campi João Pessoa, Patos e Reitoria são responsáveis por 70,27% do total a serem pagos.



MINISTÉRIO DA EDUCAÇÃO
INSTITUTO FEDERAL DE EDUCAÇÃO, CIÊNCIA E TECNOLOGIA DA PARAÍBA
PRÓ-REITORIA DE ADMINISTRAÇÃO E FINANÇAS - PRAF
COORDENAÇÃO DE CONTABILIDADE

Gráfico 08 – Fornecedores e Contas a Pagar – Por Unidade Gestora Contratante



Na **Tabela 08**, relacionam-se os fornecedores mais significativos e o saldo em aberto, na data base de 30/09/2021.

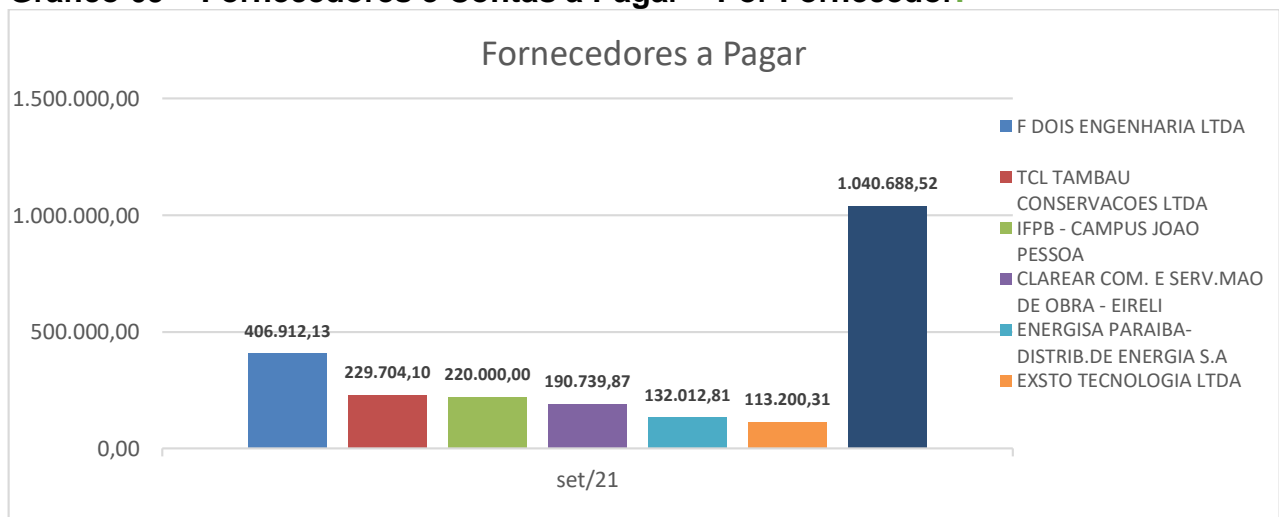
Tabela 08 – Fornecedores e Contas a Pagar – Por Fornecedor.


FORNECEDORES	Em R\$	
	set/21	AV (%)
F DOIS ENGENHARIA LTDA	406.912,13	17,44%
TCL TAMBAU CONSERVACOES LTDA	229.704,10	9,84%
IFPB - CAMPUS JOAO PESSOA	220.000,00	9,43%
CLAREAR COM. E SERV.MAO DE OBRA - EIRELI	190.739,87	8,17%
ENERGISA PARAIBA-DISTRIB.DE ENERGIA S.A	132.012,81	5,66%
EXSTO TECNOLOGIA LTDA	113.200,31	4,85%
DEMAIS	1.040.688,52	44,60%
Total	2.333.257,74	100%

Fonte: SIAFI, 2021.

Os fornecedores F DOIS, TCL TAMBAÚ, CAMPUS João Pessoa, CLAREAR, ENERGISA PARAÍBA, EXSTO TECNOLOGIA representam 54% do total a ser pago. A seguir é apresentado o resumo das principais transações:

Gráfico 09 – Fornecedores e Contas a Pagar – Por Fornecedor.






**MINISTÉRIO DA EDUCAÇÃO
INSTITUTO FEDERAL DE EDUCAÇÃO, CIÊNCIA E TECNOLOGIA DA PARAÍBA
PRÓ-REITORIA DE ADMINISTRAÇÃO E FINANÇAS - PRAF
COORDENAÇÃO DE CONTABILIDADE**

A seguir é apresentado o resumo das principais transações:

- **F2 ENGENHARIA LTDA:** Construção da nova sede administrativa da nova sede administrativa da reitoria do IFPB, conforme contrato 17/2020.
- **TCL TAMBAÚ:** Serviços de reformas dos Campi de Soledade e Santa Luzia contratos 07/2018 e 01/2020
- **CAMPUS JOÃO PESSOA:** Atender demanda de edital 01/2021- auxílio de inclusão digital- aquisição de equipamento. Inclusão de saldo no valor de R\$ 200.000,00 na conta 213110400 pelo 2021RO000080 e cancelado pelo 2021RO000103;
- **CLAREAR comércio e serviços EIRELI:** Prestação de serviços terceirizados em várias UGs do IFPB;
- **ENERGISA PARAÍBA-DISTRIB. DE ENERGIA:** Distribuidora de energia elétrica na Paraíba;
- **EXSTO TECNOLOGIA LTDA:** Aquisições de bens móveis pelas UGs 18469 e 158470 com destinação para UGs 155894 e 156690.



MINISTÉRIO DA EDUCAÇÃO
INSTITUTO FEDERAL DE EDUCAÇÃO, CIÊNCIA E TECNOLOGIA DA PARAÍBA
PRÓ-REITORIA DE ADMINISTRAÇÃO E FINANÇAS - PRAF
COORDENAÇÃO DE CONTABILIDADE

7 - Obrigações Contratuais

Em 30 de setembro de 2021, o Instituto Federal da Paraíba possuía um saldo de R\$ 74.997.838,47 relacionados a obrigações contratuais.

A seguir, apresenta-se a tabela, segregando-se essas obrigações, de acordo com a natureza dos respectivos contratos.

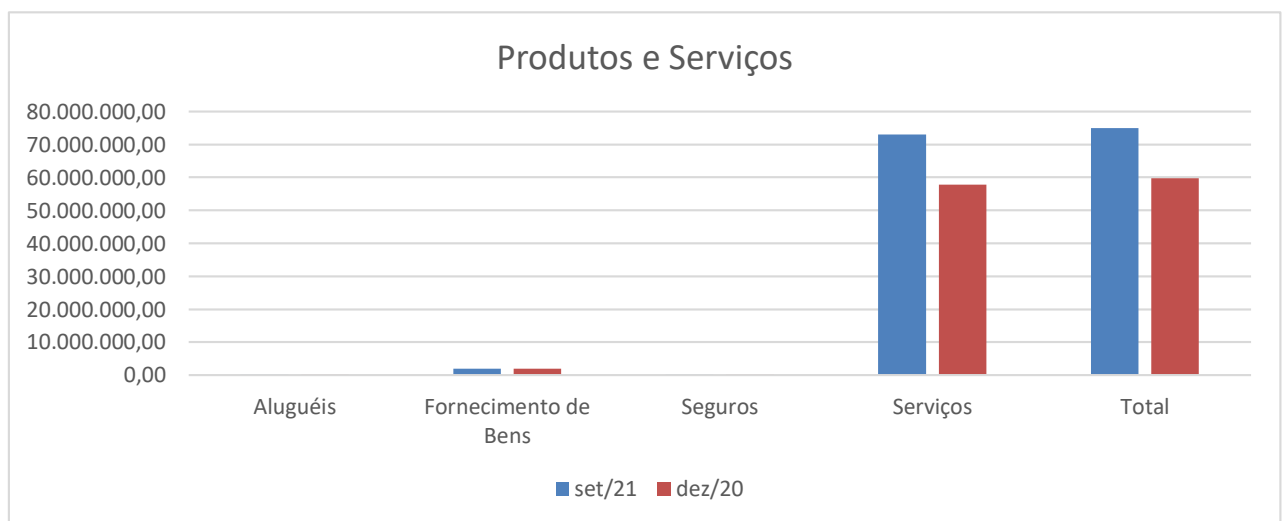
Tabela 09 – Obrigações Contratuais – Composição.

Produtos e Serviços	Em R\$			
	set/21	dez/20	AV	AH (%)
Aluguéis	31.261,50	53.729,87	0,09%	-41,82%
Fornecimento de Bens	1.982.454,91	1.910.986,21	3,20%	3,74%
Seguros	5.671,55	4.287,90	0,01%	32,27%
Serviços	72.978.450,51	57.819.416,82	96,71%	26,22%
Total	74.997.838,47	59.788.420,80	100,00%	25,44%

Fonte: SIAFI 2021

As obrigações contratuais relacionadas com serviços representam a maioria (ou cerca de 97%) do total das obrigações assumidas pelo órgão ao final de 09/2021

Gráfico 10 – Obrigações Contratuais – Composição.




Na continuação, apresenta-se a tabela relacionando-se as unidades gestoras contratantes com valores mais expressivos na data base de 09/2021.

Tabela 10 – Obrigações Contratuais – Por Unidade Gestora Contratante.

Unidade Gestora	Em R\$	
	set/21	AV (%)
IFPB – Reitoria	44.589.414,36	59,48%
IFPB – Campus João Pessoa	11.231.671,32	14,98%
IFPB – Campus Campina Grande	7.155.225,30	9,54%
IFPB - Campus Sousa	3.815.849,23	5,09%
Demais	8.179.121,95	10,91%
Total	74.971.282,16	100,00%

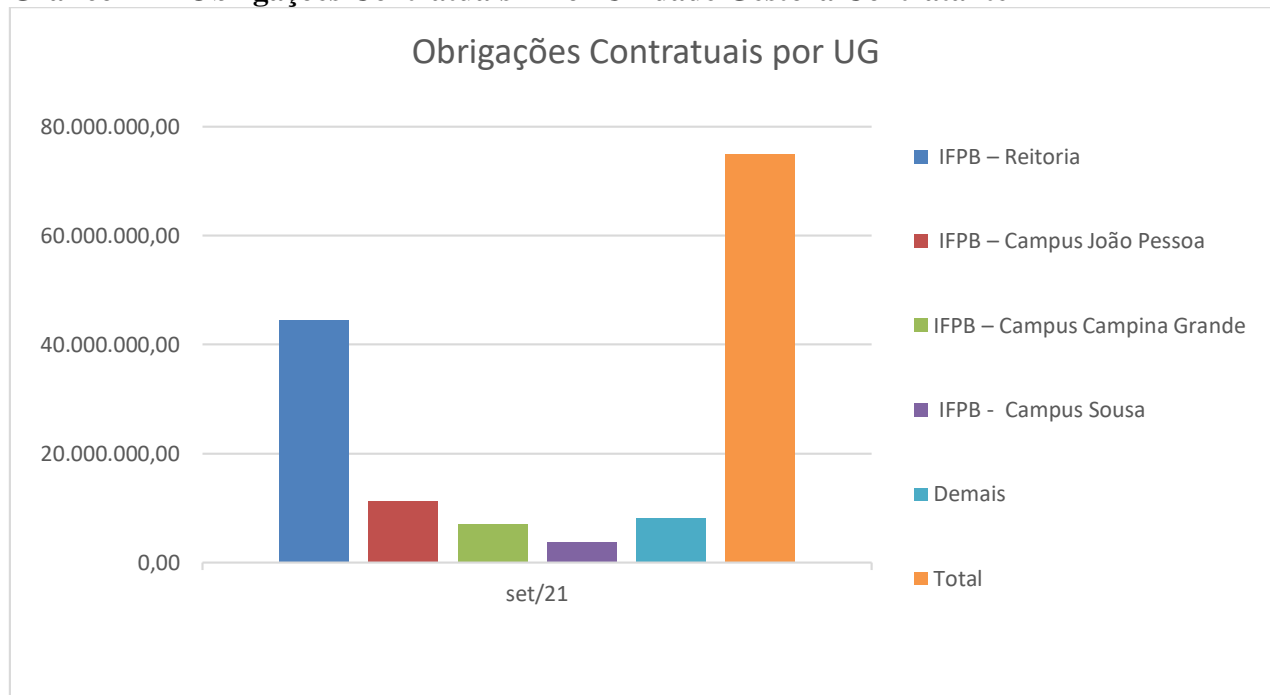
Fonte: SIAFI, 2021



MINISTÉRIO DA EDUCAÇÃO
INSTITUTO FEDERAL DE EDUCAÇÃO, CIÊNCIA E TECNOLOGIA DA PARAÍBA
PRÓ-REITORIA DE ADMINISTRAÇÃO E FINANÇAS - PRAF
COORDENAÇÃO DE CONTABILIDADE

As Unidades Gestoras Reitoria, João Pessoa, Campina Grande e Sousa são responsáveis por 88% do total contratado.

Gráfico 11 – Obrigações Contratuais – Por Unidade Gestora Contratante




Na tabela apresentada a seguir, relacionam-se os contratados mais significativos e o saldo a executar, na data base de 09/2021.

Tabela 11 – Obrigações Contratuais – Por Contratado.

Obrigações Contratuais por Fornecedores	Em R\$	
	set/21	AV (%)
F2 ENGENHARIA LTDA	13.078.586	17,4%
CONSTRAL Construtora LTDA	10.793.058	14,4%
Construtora ABSOLUTE LTDA	6.036.598	8,0%
TCL TAMBAU conservações LTDA	4.289.678	5,7%
HARPIA construções	4.074.783	5,4%
DEMAIS	36.725.136	49,0%
Total	74.997.838,47	100%

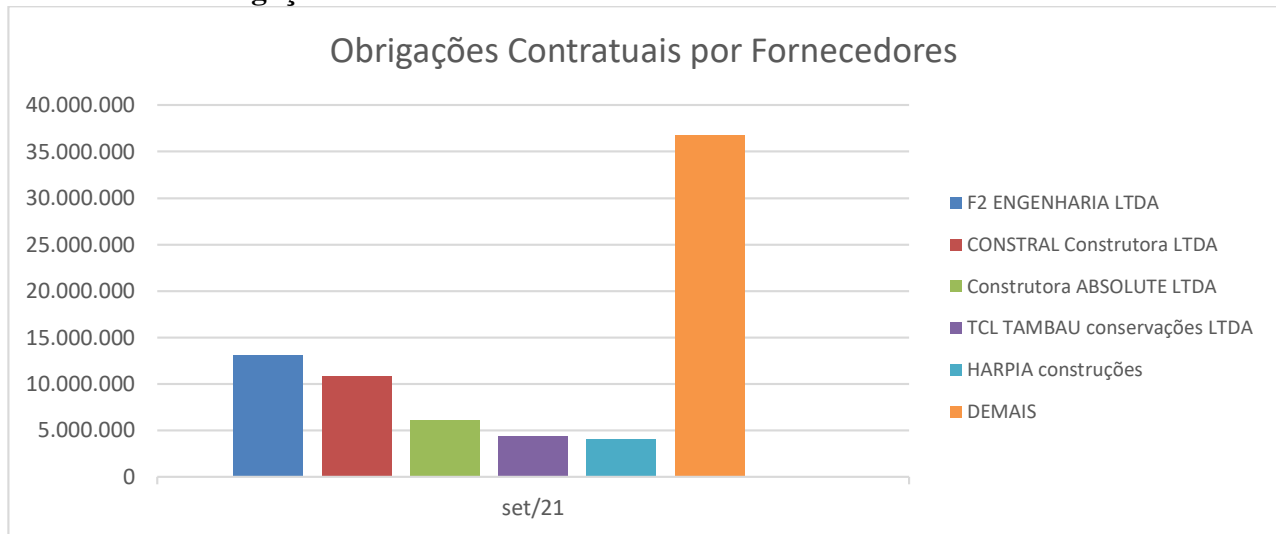
Fonte: SIAFI, 2021

Em relação aos contratados, as construtoras **F2 ENGENHARIA, CONSTRAL, ABSOLUTE, TCL TAMBAÚ e HARPIA** representam 51% do total a ser pago.




MINISTÉRIO DA EDUCAÇÃO
INSTITUTO FEDERAL DE EDUCAÇÃO, CIÊNCIA E TECNOLOGIA DA PARAÍBA
PRÓ-REITORIA DE ADMINISTRAÇÃO E FINANÇAS - PRAF
COORDENAÇÃO DE CONTABILIDADE

Gráfico 12 – Obrigações Contratuais – Por Contratado.



A seguir é apresentado o resumo das principais transações descritas acima:

- **F2 ENGENHARIA LTDA:** Construção da nova sede administrativa da nova sede administrativa da reitoria do IFPB, conforme contrato 17/2020.
- **CONSTRAL CONSTRUTORA E CONSULTORIA STO ANTONIO LTDA:** Constrataçãõ para construção do remanescente de obra do Campus Santa Rita-PB, contrato 40/2016;
- **CONSTRUTORA ABSOLUTE LTDA:** Contrataçãõ para construção do Campus de Santa Luzia-PB conforme contrato 181/2017;
- **TCL TAMBAU Conservações LTDA:** Serviços de reformas dos Campi de Soledade e Santa Luzia contratos 07/2018 e 01/2020
- **HARPIA CONSTRUÇÕES:** Reforma e ambientaçãõ de salas do Campus João Pessoa, contrato 17/2015



MINISTÉRIO DA EDUCAÇÃO
INSTITUTO FEDERAL DE EDUCAÇÃO, CIÊNCIA E TECNOLOGIA DA PARAÍBA
PRÓ-REITORIA DE ADMINISTRAÇÃO E FINANÇAS - PRAF
COORDENAÇÃO DE CONTABILIDADE

8 – Balanço Orçamentário

8.1 – Receitas Orçamentárias

Tabela 12 – Receitas Orçamentárias Terceiro Trimestre 2021

Em R\$				
RECEITAS				
RECEITAS ORÇAMENTÁRIAS	PREVISÃO INICIAL	PREVISÃO ATUALIZADA	RECEITAS REALIZADAS	SALDO
RECEITAS CORRENTES	250.274,00	250.274,00	190.274,61	- 59.999,39
Receitas Tributárias	-	-	-	-
Receitas de Contribuições	-	-	-	-
Receita Patrimonial	243.483,00	243.483,00	60.525,55	- 182.957,45
Exploração do Patrimônio Imobiliário do Estado	243.483,00	243.483,00	60.525,55	- 182.957,45
Receita Agropecuária	-	-	0,00	-
Receita Industrial	-	-	-	-
Receitas de Serviços	6.791,00	6.791,00	97.878,50	91.087,50
Serviços Administrativos e Comerciais Gerais	6.791,00	6.791,00	97.878,50	91.087,50
Transferências Correntes	-	-	-	-
Outras Receitas Correntes	0,00	0,00	31.870,56	31.870,56
Multas Administrativas, Contratuais e Judiciais	-	-	17,08	17,08
Indenizações, Restituições e Ressarcimentos	-	-	31.853,48	31.853,48
RECEITAS DE CAPITAL	288.295.996,00	288.295.996,00	-	- 288.295.996,00
RECURSOS ARRECADADOS EM EXERCÍCIOS ANTERIORES	-	-	-	-
SUBTOTAL DE RECEITAS	288.546.270,00	288.546.270,00	190.274,61	- 288.355.995,39
REFINANCIAMENTO	-	-	-	-
SUBTOTAL COM REFINANCIAMENTO	288.546.270,00	288.546.270,00	190.274,61	- 288.355.995,39
DEFICIT	-	-	458.579.846,11	458.579.846,11
TOTAL	288.546.270,00	288.546.270,00	458.770.120,72	170.223.850,72
CRÉDITOS ADICIONAIS ABERTOS COM SUPERAVIT FINANCEIRO	-	-	-	-
CRÉDITOS ADICIONAIS ABERTOS COM EXCESSO DE ARRECADAÇÃO	-	-	-	-

Fonte: SIAFI, 2021


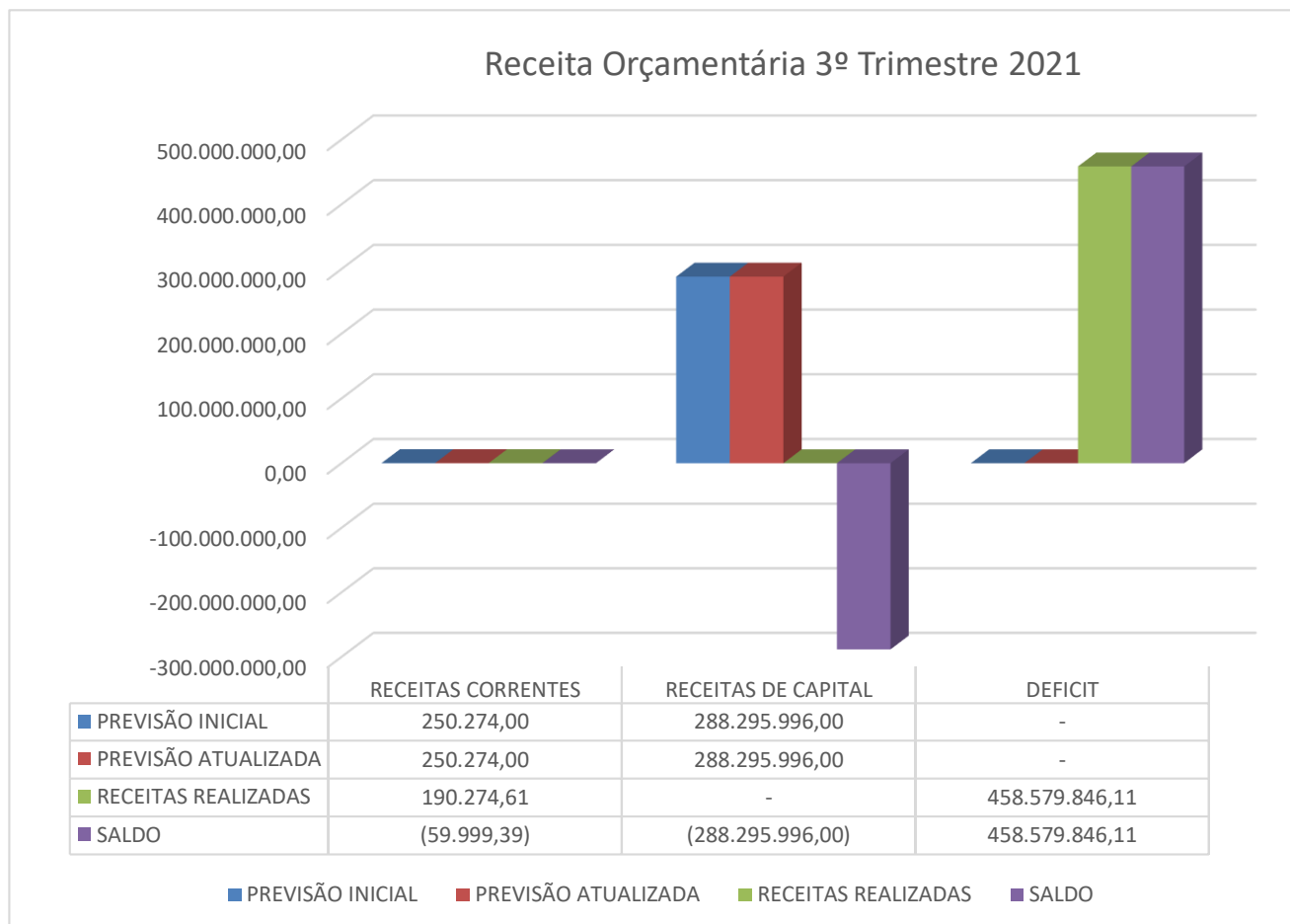



Gráfico13 – Demonstrativos das Receitas Orçamentárias



Receita Corrente

A proporção de receitas realizadas até setembro de 2021 foi na ordem 76,03% das quais a totalidade se refere a receitas correntes. A maior participação nos ingressos de recursos próprios ficou a cargo de serviços administrativos e comerciais gerais com cerca de 50,52% do total. Na relação entre estimativa e realização as maiores ficaram a cargo de receitas com serviços administrativos e comerciais gerais com 51,44% e exploração do patrimônio imobiliário do estado, 31,81%



MINISTÉRIO DA EDUCAÇÃO
INSTITUTO FEDERAL DE EDUCAÇÃO, CIÊNCIA E TECNOLOGIA DA PARAÍBA
PRÓ-REITORIA DE ADMINISTRAÇÃO E FINANÇAS - PRAF
COORDENAÇÃO DE CONTABILIDADE

8.2 – Despesas Orçamentárias

Tabela 13 – Despesas Orçamentárias Terceiro Trimestre 2021

Em R\$

DESPESAS ORÇAMENTÁRIAS	DESPESA					
	DOTAÇÃO INICIAL	DOTAÇÃO ATUALIZADA	DESPESAS EMPENHADAS	DESPESAS LIQUIDADAS	DESPESAS PAGAS	SALDO DA DOTAÇÃO
DESPESAS CORRENTES	589.136.678,00	590.074.152,00	455.970.315,19	393.581.774,46	365.050.072,95	134.103.836,81
Pessoal e Encargos Sociais	510.632.885,00	510.632.885,00	393.166.092,16	354.286.959,26	329.471.187,48	117.466.792,84
Juros e Encargos da Dívida	-	-	-	-	-	-
Outras Despesas Correntes	78.503.793,00	79.441.267,00	62.804.223,03	39.294.815,20	35.578.885,47	16.637.043,97
DESPESAS DE CAPITAL	11.434.043,00	10.534.043,00	2.799.805,53	65.980,00	40.980,00	7.734.237,47
Investimentos	11.434.043,00	10.534.043,00	2.799.805,53	65.980,00	40.980,00	7.734.237,47
Inversões Financeiras	-	-	-	-	-	-
Amortização da Dívida	-	-	-	-	-	-
RESERVA DE CONTINGÊNCIA	-	-	-	-	-	-
RESERVA DO RPPS	-	-	-	-	-	-
SUBTOTAL DAS DESPESAS	600.570.721,00	600.608.195,00	458.770.120,72	393.647.754,46	365.091.052,95	141.838.074,28
AMORTIZAÇÃO DA DÍVIDA / REFINANCIAMENTO	-	-	-	-	-	-
Amortização da Dívida Interna	-	-	-	-	-	-
Dívida Mobiliária	-	-	-	-	-	-
Outras Dívidas	-	-	-	-	-	-
Amortização da Dívida Externa	-	-	-	-	-	-
Dívida Mobiliária	-	-	-	-	-	-
Outras Dívidas	-	-	-	-	-	-
SUBTOTAL COM REFINANCIAMENTO	600.570.721,00	600.608.195,00	458.770.120,72	393.647.754,46	365.091.052,95	141.838.074,28
TOTAL	600.570.721,00	600.608.195,00	458.770.120,72	393.647.754,46	365.091.052,95	141.838.074,28

Fonte: SIAFI, 2020


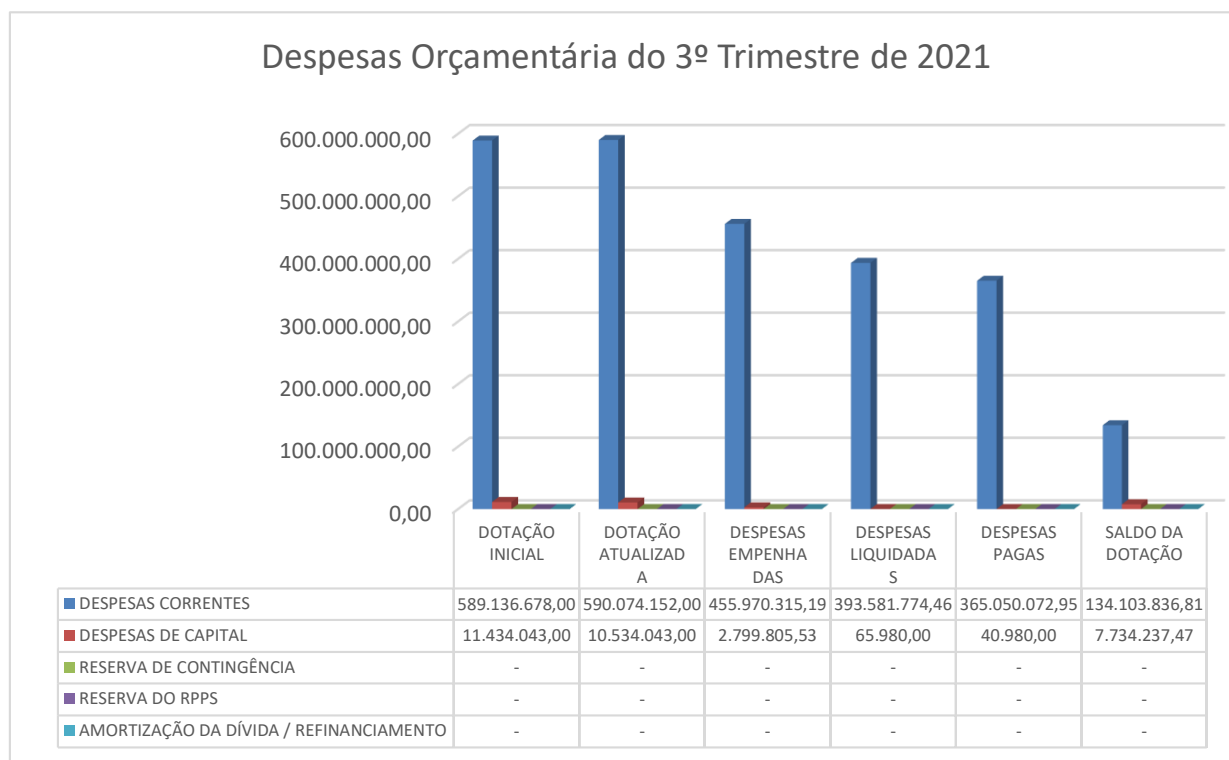



Gráfico14 – Demonstrativos das Despesas Orçamentárias



Despesas correntes

As despesas com pessoal representam a maior parte das despesas empenhadas do IFPB no segundo trimestre, girando em torno de 85,70%. As outras despesas correntes é despesas relacionadas à manutenção dos campi como água e esgoto, energia, bolsas e auxílios em geral, limpeza, manutenção e segurança representa praticamente o restante das despesas, restando apenas cerca de 0,61% de despesas empenhadas referentes ao grupo investimentos que o IFPB basicamente aplica na execução de obras e aquisição de bens móveis. Em relação a dotação atualizada o IFPB realizou praticamente a totalidade das despesas com pessoal, cerca de 77%, o restante com outras despesas correntes e a totalidade dos investimentos. Em valores absolutos, foram mais de 393 milhões empenhados destinados a pessoal e manutenção do IFPB. Ao total em relação ao desembolso, o IFPB distribuiu mais de 329 milhões em recursos financeiros no terceiro trimestre 2021 para financiamento de suas atividades no estado.



MINISTÉRIO DA EDUCAÇÃO
INSTITUTO FEDERAL DE EDUCAÇÃO, CIÊNCIA E TECNOLOGIA DA PARAÍBA
PRÓ-REITORIA DE ADMINISTRAÇÃO E FINANÇAS - PRAF
COORDENAÇÃO DE CONTABILIDADE

Despesa de Capital

A totalidade das despesas de capital do IFPB é relacionada ao grupo investimentos, cuja execução representa a totalidade da dotação inicial de despesas empenhada no terceiro trimestre de 2021, cujos créditos, o IFPB basicamente aplica na execução de obras e aquisição de bens móveis. Em relação a dotação atualizada, o IFPB realizou 0,61% do total das despesas com investimentos, desembolsando para quitação de seus débitos, o valor de mais de 40.980 mil no terceiro trimestre 2021.

Esta nota explicativa referente ao 2º trimestre de 2021 do Instituto Federal da Paraíba detalha os valores inscritos e reinscritos de Restos a Pagar, bem como a execução individual destes pelas Unidades Gestoras com maiores saldos, bem como a análise vertical, e seus saldos após sua execução.

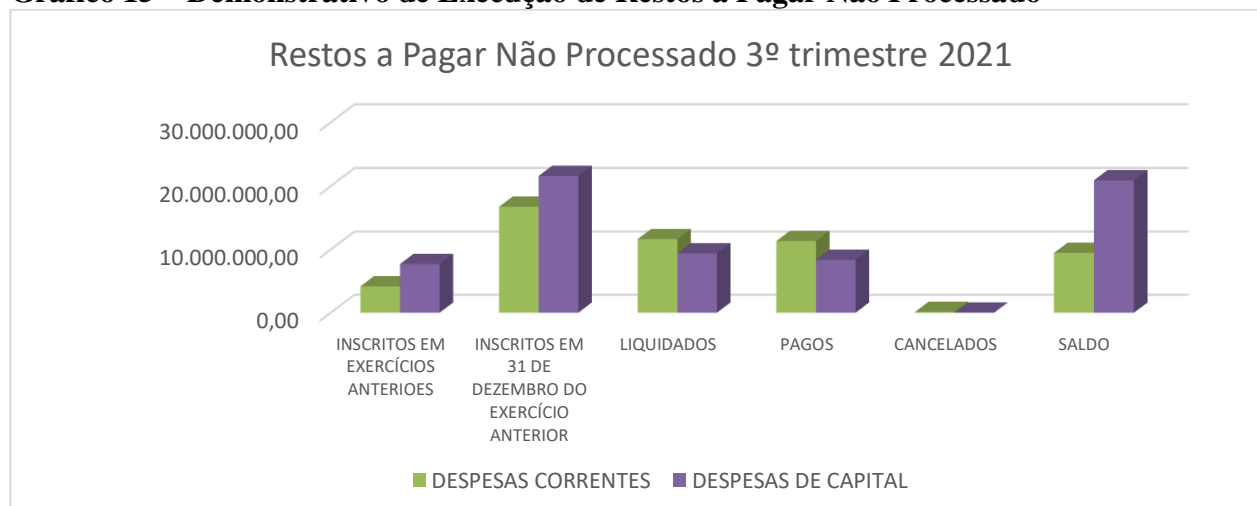
Tabela 14 – Demonstrativo de Execução de Restos a Pagar Não Processados


Em R\$

DESPESAS ORÇAMENTÁRIAS	INSCRITOS EM EXERCÍCIOS ANTERIOES	INSCRITOS EM 31 DE DEZEMBRO DO EXERCÍCIO ANTERIOR	LIQUIDADOS	PAGOS	CANCELADOS	SALDO
DESPESAS CORRENTES	4.171.580,23	16.752.624,78	11.642.955,48	11.339.779,18	117.439,23	9.466.986,60
Pessoal e Encargos Sociais	-	-	-	-	-	-
Juros e Encargos da Dívida	-	-	-	-	-	-
Outras Despesas Correntes	4.171.580,23	16.752.624,78	11.642.955,48	11.339.779,18	117.439,23	9.466.986,60
DESPESAS DE CAPITAL	7.702.713,49	21.591.287,71	9.399.816,66	8.372.289,11	10.628,50	20.911.083,49
Investimentos	7.702.713,49	21.591.287,71	9.399.816,66	8.372.289,11	10.628,50	20.911.083,49
Inversões Financeiras	-	-	-	-	-	-
Amortização da Dívida	-	-	-	-	-	-
TOTAL	11.874.293,72	38.343.912,49	21.042.772,14	19.712.068,29	128.067,73	30.378.070,09

Fonte: SIAFI, 2021

Gráfico 15 – Demonstrativo de Execução de Restos a Pagar Não Processado





MINISTÉRIO DA EDUCAÇÃO
INSTITUTO FEDERAL DE EDUCAÇÃO, CIÊNCIA E TECNOLOGIA DA PARAÍBA
PRÓ-REITORIA DE ADMINISTRAÇÃO E FINANÇAS - PRAF
COORDENAÇÃO DE CONTABILIDADE

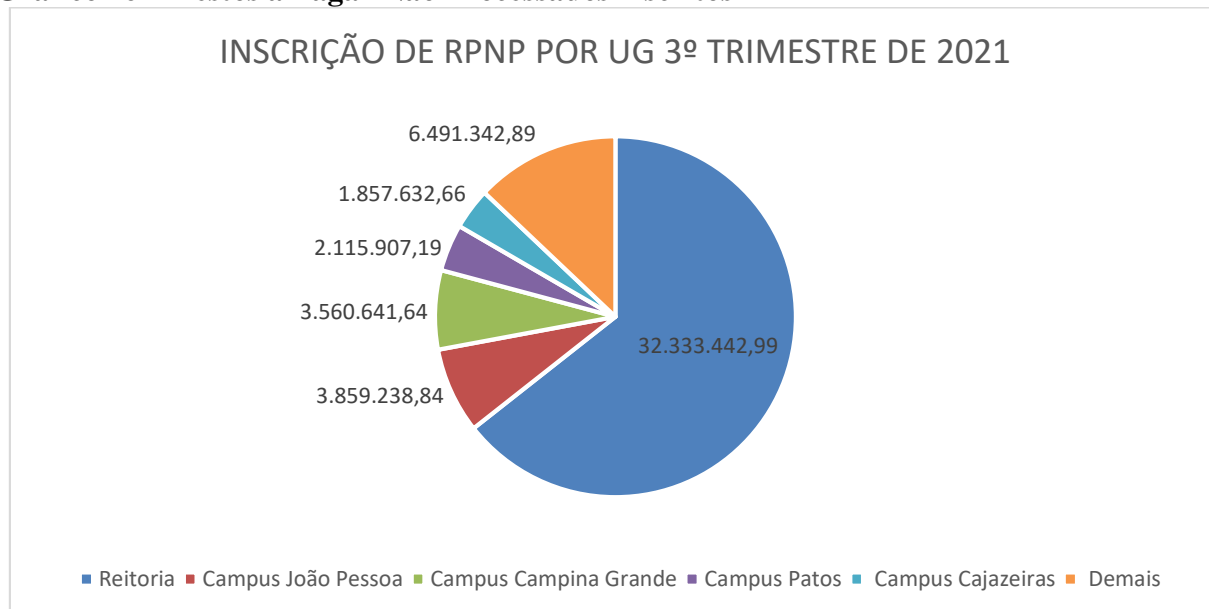
Tabela 15 – Restos a Pagar Não Processados inscritos por UG

UNIDADE GESTORA	Em R\$	
	Total Inscritos	%
Reitoria	32.333.442,99	64%
Campus João Pessoa	3.859.238,84	8%
Campus Campina Grande	3.560.641,64	7%
Campus Patos	2.115.907,19	4%
Campus Cajazeiras	1.857.632,66	4%
Demais	6.491.342,89	13%
TOTAL	50.218.206,21	100%

Fonte: Tesouro Gerencial

Nota: A coluna 'Total Inscrito' representa a soma dos Restos a Pagar Não Processados (inscritos mais reinscritos).

Gráfico 16 – Restos a Pagar Não Processados inscritos




A maior parte dos Restos a Pagar inscritos e reinscritos em 09/2021 são da Reitoria, Campus João Pessoa e Campus Campina Grande que se refere a 79%.

Tabela 16 – Restos a Pagar Não Processados inscritos

UGs	Em R\$					
	Inscritos	Liquidados	Pagos	Cancelados	Saldo	%
Reitoria	32.333.442,99	8.505.880,33	7.620.298,36	2.071,31	24.711.073,32	81%
João Pessoa	3.859.238,84	2.047.771,64	2.047.771,64	13.042,48	1.798.424,72	6%
Campina Grande	3.560.641,64	2.480.460,83	2.372.889,63	1.000,00	1.186.752,01	4%
Patos	2.115.907,19	1.547.672,63	1.305.053,15	-	810.854,04	3%
Cajazeiras	1.857.632,66	1.323.260,76	1.323.260,76	13.286,42	521.085,48	2%
Demais	6.491.342,89	5.137.724,95	5.042.794,75	98.667,62	1.349.880,52	4%
TOTAL	50.218.206,21	21.042.771,14	19.712.068,29	128.067,83	30.378.070,09	100%

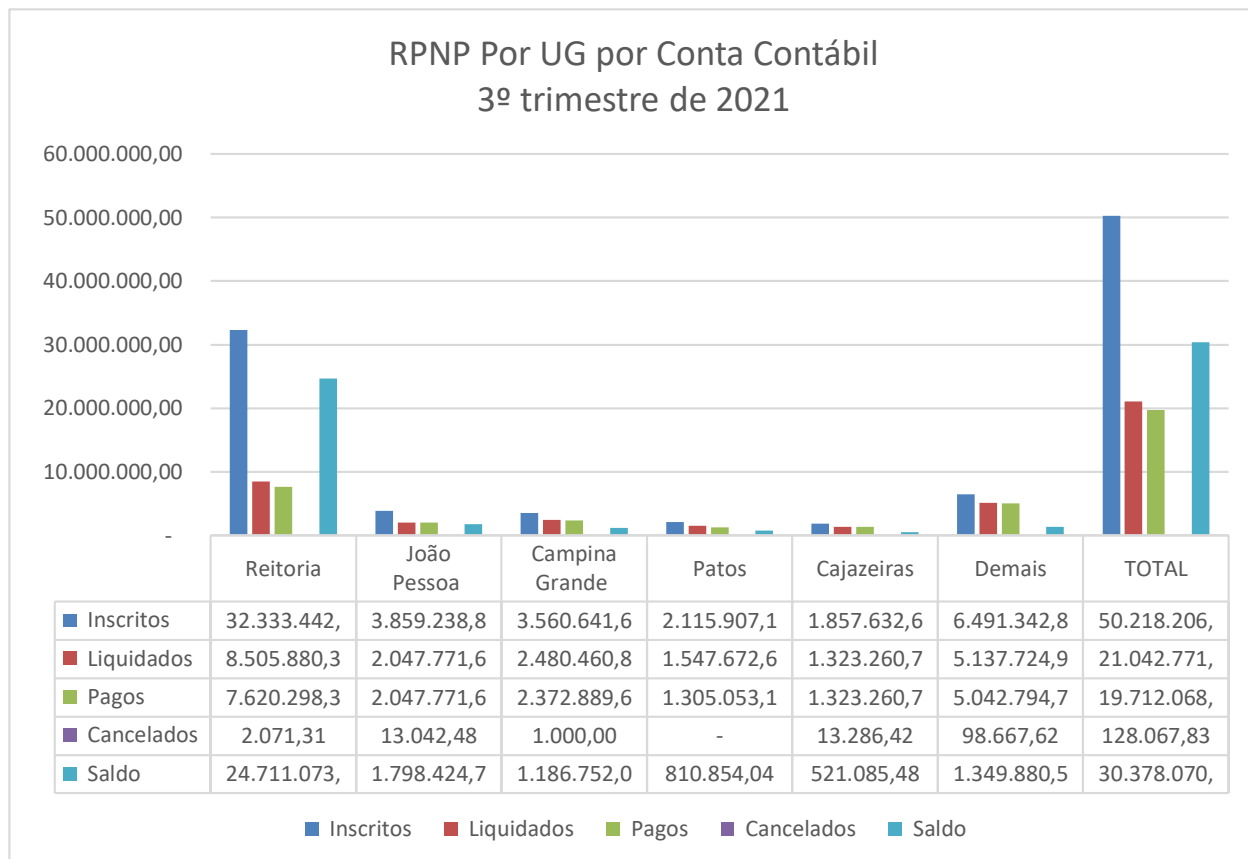
Fonte: Tesouro Gerencial 2021



MINISTÉRIO DA EDUCAÇÃO
INSTITUTO FEDERAL DE EDUCAÇÃO, CIÊNCIA E TECNOLOGIA DA PARAÍBA
PRÓ-REITORIA DE ADMINISTRAÇÃO E FINANÇAS - PRAF
COORDENAÇÃO DE CONTABILIDADE

A tabela acima mostra que os maiores saldos a serem executados dos Restos a Pagar inscritos e reinscritos do IFPB são da Reitoria, Campus João Pessoa, Campus Campina Grande, Campus Patos e Campus Cajazeiras totalizando 96% dos saldos que faltam serem executados no exercício de 2021 e posteriores.

Gráfico 17 – Restos a Pagar Não Processados inscritos por conta contábil




A tabela abaixo mostra a composição dos restos a pagar no IFPB por Grupo de Despesa. Constata-se que cerca de 68,16% dos saldos inscritos se referem ao grupo Investimentos.

Tabela 17 – Restos a Pagar por Grupo de Despesa

Em R\$

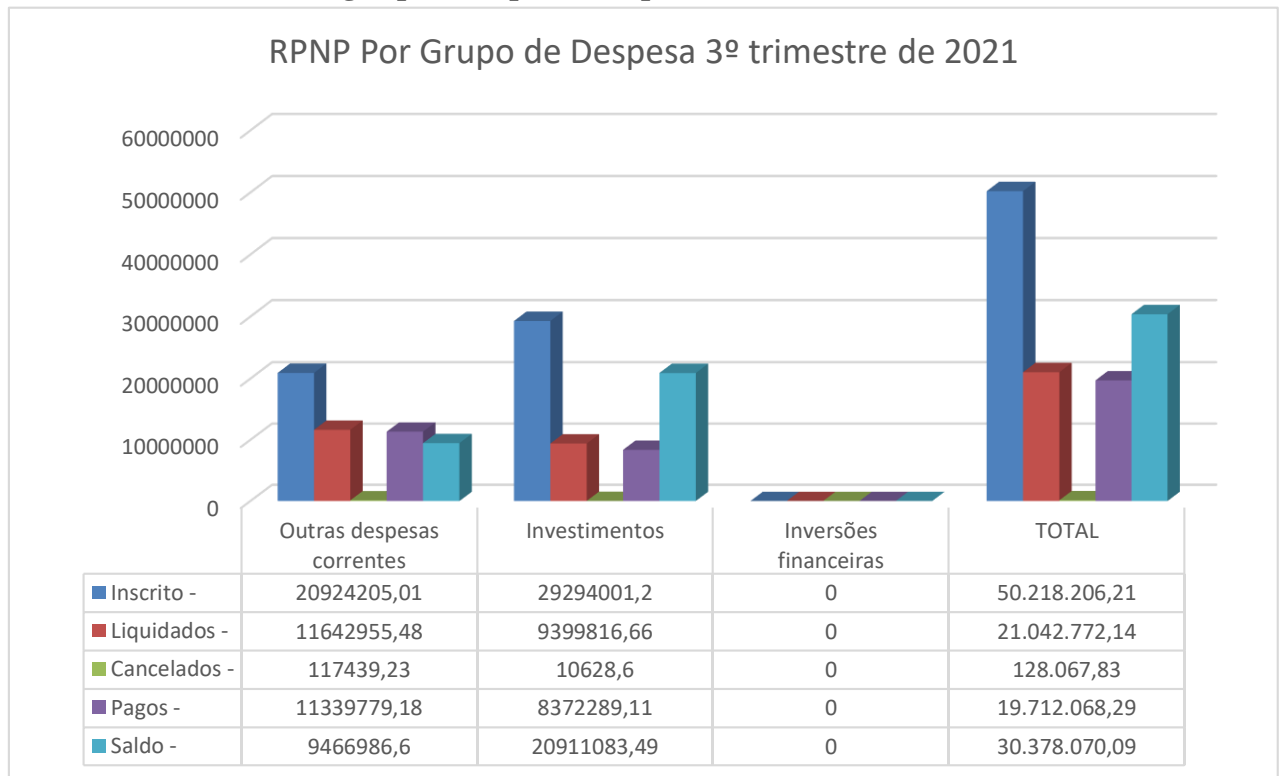
Grupo de Despesa	Inscrito	Liquidados	Cancelados	Pagos	Saldo	%
Pessoal e encargos sociais	-	-	-	-	-	-
Outras despesas correntes	20924205,01	11642955,48	117439,23	11339779,18	9466986,6	31,16%
Investimentos	29294001,2	9399816,66	10628,6	8372289,11	20911083,49	68,84%
Inversões financeiras	-	-	-	-	-	-
TOTAL	50.218.206,21	21.042.772,14	128.067,83	19.712.068,29	30.378.070,09	100%


Fonte: Tesouro Gerencial



MINISTÉRIO DA EDUCAÇÃO
INSTITUTO FEDERAL DE EDUCAÇÃO, CIÊNCIA E TECNOLOGIA DA PARAÍBA
PRÓ-REITORIA DE ADMINISTRAÇÃO E FINANÇAS - PRAF
COORDENAÇÃO DE CONTABILIDADE

Gráfico 18 – Restos a Pagar por Grupo de Despesa





MINISTÉRIO DA EDUCAÇÃO
INSTITUTO FEDERAL DE EDUCAÇÃO, CIÊNCIA E TECNOLOGIA DA PARAÍBA
PRÓ-REITORIA DE ADMINISTRAÇÃO E FINANÇAS - PRAF
COORDENAÇÃO DE CONTABILIDADE

9 – Balanço Financeiro

Tabela 18 – Balanço Financeiro




MINISTÉRIO DA FAZENDA
SECRETARIA DO TESOURO NACIONAL

EXERCÍCIO 2021	PERÍODO TERCEIRO TRIMESTRE (Fechado)
EMISSO 21/10/2021	PÁGINA 1
VALORES EM UNIDADES DE REAL	

TÍTULO	BALANÇO FINANCEIRO - TODOS OS ORÇAMENTOS
SUBTÍTULO	26417 - INST.FED.DE EDUC.,CIENC E TEC.DA PARAIBA - AUTARQUIA
ÓRGÃO SUPERIOR	26000 - MINISTERIO DA EDUCACAO

INGRESSOS			DISPÊNDIOS		
ESPECIFICAÇÃO	2021	2020	ESPECIFICAÇÃO	2021	2020
Receitas Orçamentárias	190.274,61	84.641,61	Despesas Orçamentárias	466.770.120,72	466.714.006,72
Ordinárias	-	-	Ordinárias	366.508.808,22	352.830.208,80
Vinculadas	190.294,61	87.588,73	Vinculadas	72.261.312,50	102.883.798,92
Educação	31.594,52	24.406,84	Educação	2.748.230,11	18.321.354,73
Previdência Social (RPPS)	-	-	Seguridade Social (Exceto Previdência)	38.726.174,00	3.812.448,00
Outros Recursos Vinculados e Fundos, Órgãos e Programas	158.680,09	63.096,95	Previdência Social (RPPS)	31.477.032,16	58.855.470,00
Recursos a Classificar	20,00	84,94	Dívida Pública	-	23.893.127,19
(-) Deduções da Receita Orçamentária	-20,00	-2.947,12	Outros Recursos Vinculados e Fundos, Órgãos e Programas	1.309.876,23	1.400,00
Transferências Financeiras Recebidas	446.891.418,46	448.040.525,34	Transferências Financeiras Concedidas	31.038.337,14	36.194.337,36
Resultantes da Execução Orçamentária	406.049.815,48	402.977.276,90	Resultantes da Execução Orçamentária	18.616.414,67	21.108.492,65
Repasso Recebido	389.467.241,58	381.938.411,51	Repasso Concedido	33.817,39	69.627,26
Sub-repasso Recebido	18.582.573,90	21.038.885,39	Sub-repasso Concedido	18.582.573,90	21.038.885,39
Independentes da Execução Orçamentária	32.841.802,98	45.063.248,44	Repasso Devolvido	223,58	-
Transferências Recebidas para Pagamento de RP	31.116.509,47	43.568.638,49	Independentes da Execução Orçamentária	12.421.922,27	18.085.844,71
Movimentação de Saldos Patrimoniais	1.725.093,51	1.494.606,95	Transferências Concedidas para Pagamento de RP	11.948.065,23	17.617.108,39
Aporte ao RPPS	-	-	Demais Transferências Concedidas	268,47	78.736,92
Aporte ao RGPS	-	-	Movimento de Saldos Patrimoniais	473.590,57	389.999,40
Recebimentos Extraorçamentários	94.310.344,91	97.642.177,68	Pagamentos Extraorçamentários	62.006.704,40	66.747.716,92
Inscrição dos Restos a Pagar Processados	26.558.701,51	29.152.006,15	Pagamento dos Restos a Pagar Processados	42.107.820,11	41.731.711,83
Inscrição dos Restos a Pagar Não Processados	65.122.368,26	68.012.085,84	Pagamento dos Restos a Pagar Não Processados	19.712.068,29	23.907.983,81
Depósitos Restituíveis e Valores Vinculados	180.010,44	117.711,78	Depósitos Restituíveis e Valores Vinculados	181.248,82	108.021,28
Outros Recebimentos Extraorçamentários	451.266,70	360.393,91	Outros Pagamentos Extraorçamentários	5.569,38	-
Ordens Bancárias não Sacadas - Cartão de Pagamento	9.269,75	644,08	Demais Pagamentos	5.569,38	-
Cancelamento de Obrigações do Exercício Anterior	0,90	-			
Arrecadação de Outra Unidade	441.998,05	359.749,83			
Saldo do Exercício Anterior	46.241.798,74	46.856.991,71	Saldo para o Exercício Seguinte	29.818.672,46	30.967.275,34
Caixa e Equivalentes de Caixa	46.241.798,74	46.856.991,71	Caixa e Equivalentes de Caixa	29.818.672,46	30.967.275,34
TOTAL	681.633.834,72	691.623.336,34	TOTAL	681.633.834,72	691.623.336,34



MINISTÉRIO DA EDUCAÇÃO
INSTITUTO FEDERAL DE EDUCAÇÃO, CIÊNCIA E TECNOLOGIA DA PARAÍBA
PRÓ-REITORIA DE ADMINISTRAÇÃO E FINANÇAS - PRAF
COORDENAÇÃO DE CONTABILIDADE

Gráfico 19 – Ingressos Financeiros – AV%

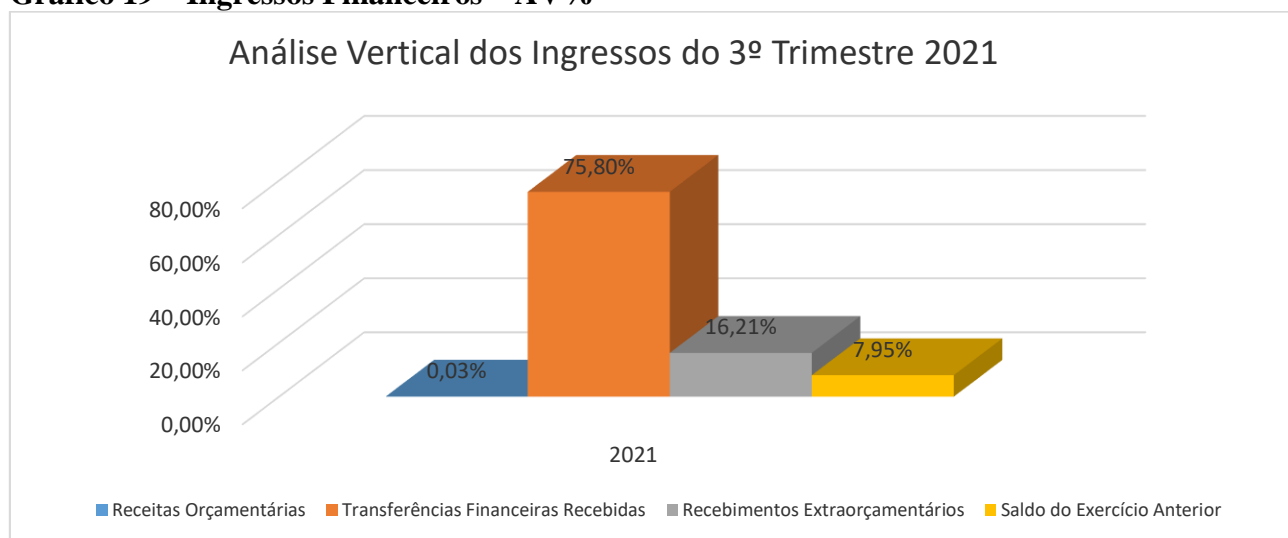
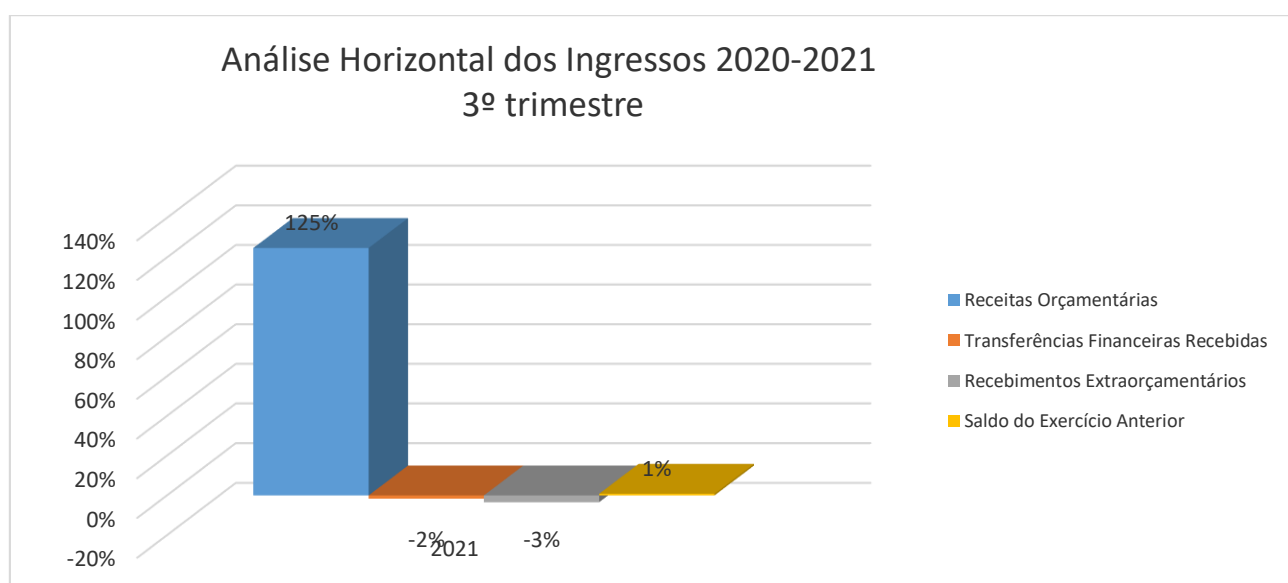



Gráfico 20 – Ingressos Financeiros – AH%



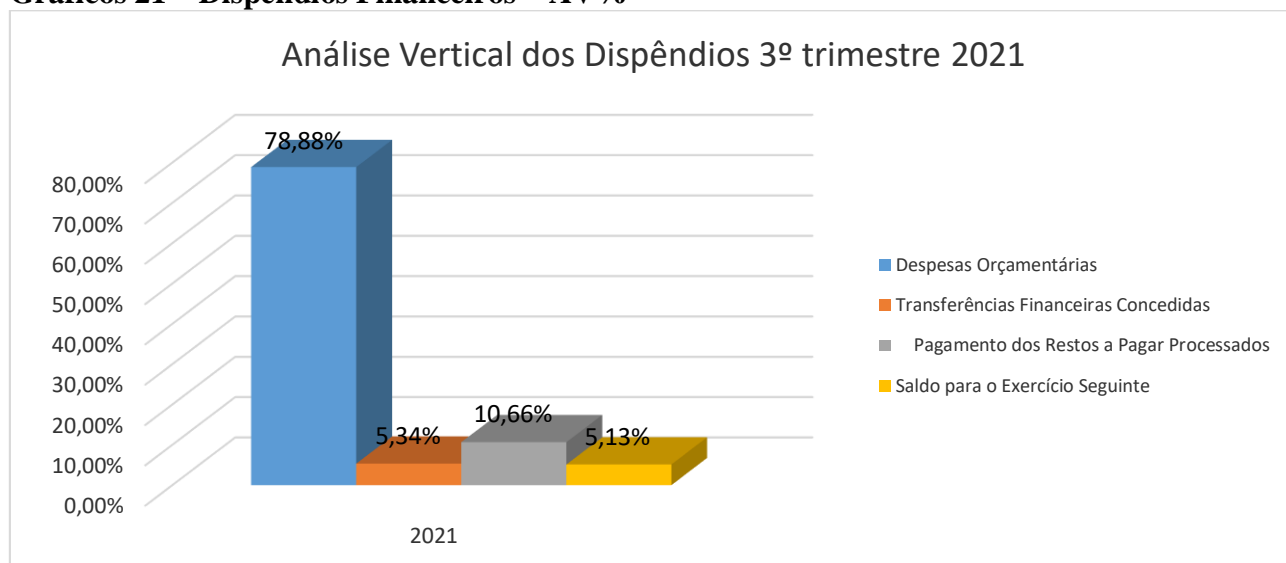
Ingressos

- 1 – As transferências financeiras recebidas representam 75,8% no trimestre.
- 2 - Os recebimentos extraorçamentários representam 16,21% no trimestre.
- 3 – Os RPNP teve um decréscimo no trimestre relativo ao 3º trimestre de 2020 de 4,25%.
- 4 – As transferências financeiras recebidas representam um decréscimo de 1,60% relativo ao 3º trimestre de 2020.
- 5 – As receitas orçamentárias tiveram um acréscimo de 124,8% relativo ao 3º trimestre de 2020.
- 6 – As receitas orçamentárias representam 0,03% no trimestre.
- 7 – Saldo do exercício anterior representa 7,95% no trimestre.

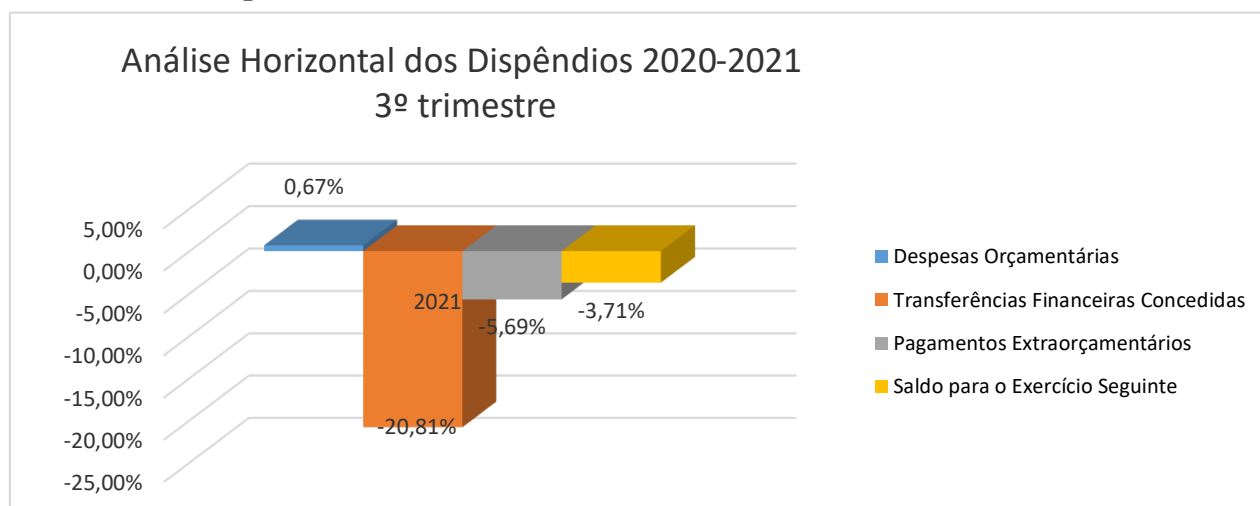


MINISTÉRIO DA EDUCAÇÃO
INSTITUTO FEDERAL DE EDUCAÇÃO, CIÊNCIA E TECNOLOGIA DA PARAÍBA
PRÓ-REITORIA DE ADMINISTRAÇÃO E FINANÇAS - PRAF
COORDENAÇÃO DE CONTABILIDADE

Gráficos 21 – Dispêndios Financeiros – AV%




Gráficos 22 – Dispêndios Financeiros – AH%



Dispêndios

- 8 – Os dispêndios no item vinculadas representaram 12,42% no trimestre.
- 9 – As despesas extraorçamentárias representaram 10,66% no trimestre.
- 10 – Em relação ao 3º trimestre de 2020 o pagamento de RPNP decresceu 17,55%.
- 11 – As despesas extraorçamentárias tiveram um decréscimo de 5,69% relativo ao 3º trimestre de 2020.
- 12 - As despesas orçamentárias tiveram um acréscimo de 0,67% relativo ao 3º trimestre de 2020.
- 13 – As despesas orçamentárias representam 78,88% no trimestre.
- 14 – As transferências financeiras concedidas representam 5,34% no trimestre.
- 15 – Saldo para o exercício seguinte representam 5,13% no trimestre.



MINISTÉRIO DA EDUCAÇÃO
INSTITUTO FEDERAL DE EDUCAÇÃO, CIÊNCIA E TECNOLOGIA DA PARAÍBA
PRÓ-REITORIA DE ADMINISTRAÇÃO E FINANÇAS - PRAF
COORDENAÇÃO DE CONTABILIDADE



MINISTÉRIO DA FAZENDA
SECRETARIA DO TESOURO NACIONAL

EXERCÍCIO
2021

PERÍODO
TERCEIRO TRIMESTRE (Fechado)


EMISSÃO
21/10/2021

PÁGINA
1

TÍTULO	DEMONSTRAÇÕES DAS VARIAÇÕES PATRIMONIAIS - TODOS OS ORÇAMENTOS
SUBTÍTULO	28417 - INST.FED.DE EDUC.,CIENC.E TEC.DA PARAIBA - AUTARQUIA
ÓRGÃO SUPERIOR	29000 - MINISTERIO DA EDUCACAO

VALORES EM UNIDADES DE REAL

VARIAÇÕES PATRIMONIAIS QUANTITATIVAS		
	2021	2020
VARIAÇÕES PATRIMONIAIS AUMENTATIVAS	452.819.734,67	454.379.647,25
Impostos, Taxas e Contribuições de Melhoria	-	-
Impostos	-	-
Taxas	-	-
Contribuições de Melhoria	-	-
Contribuições	-	-
Contribuições Sociais	-	-
Contribuições de Intervenção no Domínio Econômico	-	-
Contribuição de Iluminação Pública	-	-
Contribuições de Interesse das Categorias Profissionais	-	-
Exploração e Venda de Bens, Serviços e Direitos	158.392,37	61.003,96
Venda de Mercadorias	-	-
Vendas de Produtos	-	-
Exploração de Bens, Direitos e Prestação de Serviços	158.392,37	61.003,96
Variações Patrimoniais Aumentativas Financeiras	11,68	154,54
Juros e Encargos de Empréstimos e Financiamentos Concedidos	-	-
Juros e Encargos de Mora	11,68	154,54
Variações Monetárias e Cambiais	-	-
Descontos Financeiros Obtidos	-	-
Remuneração de Depósitos Bancários e Aplicações Financeiras	-	-
Aportes do Banco Central	-	-
Outras Variações Patrimoniais Aumentativas Financeiras	-	-
Transferências e Delegações Recebidas	443.451.271,84	450.782.012,74
Transferências Intergovernamentais	440.801.418,46	448.040.525,34
Transferências Intergovernamentais	-	-
Transferências das Instituições Privadas	-	-
Transferências das Instituições Multigovernamentais	-	-
Transferências de Consórcios Públicos	-	-
Transferências do Exterior	-	-
Execução Orçamentária Delegada de Entes	-	-
Transferências de Pessoas Físicas	-	-
Outras Transferências e Delegações Recebidas	2.559.853,38	2.721.487,40
Valorização e Ganhos c/ Ativos e Desincorporação de Passivos	8.736.192,17	3.172.760,00
Reavaliação de Ativos	5.830.856,47	209.347,82
Ganhos com Alienação	-	-
Ganhos com Incorporação de Ativos	35.134,28	0,01
Ganhos com Desincorporação de Passivos	2.870.201,42	2.963.412,37
Reversão de Redução ao Valor Recuperável	-	-
Outras Variações Patrimoniais Aumentativas	473.866,61	383.715,99
Variação Patrimonial Aumentativa a Classificar	-	-
Resultado Positivo de Participações	-	-
Operações de Autoridade Monetária	-	-



MINISTÉRIO DA EDUCAÇÃO
INSTITUTO FEDERAL DE EDUCAÇÃO, CIÊNCIA E TECNOLOGIA DA PARAÍBA
PRÓ-REITORIA DE ADMINISTRAÇÃO E FINANÇAS - PRAF
COORDENAÇÃO DE CONTABILIDADE



MINISTÉRIO DA FAZENDA
SECRETARIA DO TESOURO NACIONAL

EXERCÍCIO
2021

PERÍODO
TERCEIRO TRIMESTRE (Fechado)


EMISSÃO
21/10/2021

PÁGINA
2

VALORES EM UNIDADES DE REAL

TÍTULO	DEMONSTRAÇÕES DAS VARIAÇÕES PATRIMONIAIS - TODOS OS ORÇAMENTOS
SUBTÍTULO	26417 - INST.FED.DE EDUC.,CIENC.E TEC.DA PARAIBA - AUTARQUIA
ÓRGÃO SUPERIOR	26000 - MINISTÉRIO DA EDUCAÇÃO

VARIAÇÕES PATRIMONIAIS QUANTITATIVAS		
	2021	2020
Reversão de Provisões e Ajustes para Perdas	-	-
Diversas Variações Patrimoniais Aumentativas	473.866,61	383.715,00
VARIAÇÕES PATRIMONIAIS DIMINUTIVAS	481.455.147,62	478.067.383,68
Pessoal e Encargos	317.130.636,46	303.952.117,91
Remuneração a Pessoal	264.458.361,16	253.854.218,45
Encargos Patronais	51.865.865,53	49.007.169,39
Benefícios a Pessoal	589.345,25	849.477,30
Outras Var. Patrimoniais Diminutivas - Pessoal e Encargos	217.064,54	241.252,77
Benefícios Previdenciários e Assistenciais	81.967.328,34	79.648.673,36
Aposentadorias e Reformas	57.032.205,70	55.261.238,33
Pensões	9.421.988,61	8.621.937,32
Benefícios de Prestação Continuada	-	-
Benefícios Eventuais	-	-
Políticas Públicas de Transferência de Renda	-	-
Outros Benefícios Previdenciários e Assistenciais	15.513.135,63	15.685.597,71
Uso de Bens, Serviços e Consumo de Capital Fixo	33.679.222,69	34.978.122,07
Uso de Material de Consumo	2.458.638,90	2.193.621,06
Serviços	22.751.750,12	25.621.055,29
Depreciação, Amortização e Exaustão	8.468.833,67	7.160.245,72
Variações Patrimoniais Diminutivas Financeiras	6.337,63	2.228,68
Juros e Encargos de Empréstimos e Financiamentos Obtidos	-	-
Juros e Encargos de Mora	6.337,63	1.745,61
Variações Monetárias e Cambiais	-	-
Descontos Financeiros Concedidos	-	483,07
Aportes ao Banco Central	-	-
Outras Variações Patrimoniais Diminutivas Financeiras	-	-
Transferências e Delegações Concedidas	33.617.909,47	41.956.067,16
Transferências Intergovernamentais	31.043.906,52	39.194.337,36
Transferências Intergovernamentais	-	-
Transferências a Instituições Privadas	81.940,00	45.858,00
Transferências a Instituições Multigovernamentais	-	-
Transferências a Consórcios Públicos	-	-
Transferências ao Exterior	8.315,00	8.487,20
Execução Orçamentária Delegada a Entes	-	-
Outras Transferências e Delegações Concedidas	2.483.747,95	2.708.404,60
Desvalorização e Perda de Ativos e Incorporação de Passivos	6.132.078,34	7.680.386,79
Reavaliação, Redução a Valor Recuperável e Ajustes p/ Perdas	-	-
Perdas com Alienação	-	-
Perdas Involuntárias	-	-
Incorporação de Passivos	3.640.209,92	7.478.179,27
Desincorporação de Ativos	1.491.868,42	204.207,52



MINISTÉRIO DA EDUCAÇÃO
INSTITUTO FEDERAL DE EDUCAÇÃO, CIÊNCIA E TECNOLOGIA DA PARAÍBA
PRÓ-REITORIA DE ADMINISTRAÇÃO E FINANÇAS - PRAF
COORDENAÇÃO DE CONTABILIDADE



MINISTÉRIO DA FAZENDA
SECRETARIA DO TESOURO NACIONAL

EXERCÍCIO 2021 PERÍODO TERCEIRO TRIMESTRE (Fechado)

EMISSÃO 21/10/2021 PÁGINA 3

TÍTULO	DEMONSTRAÇÕES DAS VARIAÇÕES PATRIMONIAIS - TODOS OS ORÇAMENTOS
SUBTÍTULO	25417 - INST.FED.DE EDUC.,CIENC.E TEC.DA PARAIBA - AUTARQUIA
ORGAO SUPERIOR	25000 - MINISTERIO DA EDUCACAO

VALORES EM UNIDADES DE REAL

VARIAÇÕES PATRIMONIAIS QUANTITATIVAS		
	2021	2020
Tributárias	194.319,22	183.979,82
Impostos, Taxas e Contribuições de Melhoria	112.588,48	116.517,86
Contribuições	81.750,74	67.461,96
Custo - Mercadorias, Produtos Vend. e dos Serviços Prestados	-	-
Custo das Mercadorias Vendidas	-	-
Custo dos Produtos Vendidos	-	-
Custo dos Serviços Prestados	-	-
Outras Variações Patrimoniais Diminutivas	9.727.316,48	9.708.907,79
Premiações	21.200,00	-
Resultado Negativo de Participações	-	-
Operações de Autoridade Monetária	-	-
Incentivos	9.686.671,54	9.737.293,54
Subvenções Econômicas	-	-
Participações e Contribuições	-	-
Constituição de Provisões	-	-
Diversas Variações Patrimoniais Diminutivas	17.243,91	32.614,25
RESULTADO PATRIMONIAL DO PERÍODO	-28.636.412,96	-23.667.736,33

VARIAÇÕES PATRIMONIAIS QUALITATIVAS		
	2021	2020




Gráfico 23 – Variações Patrimoniais Aumentativas – AV%

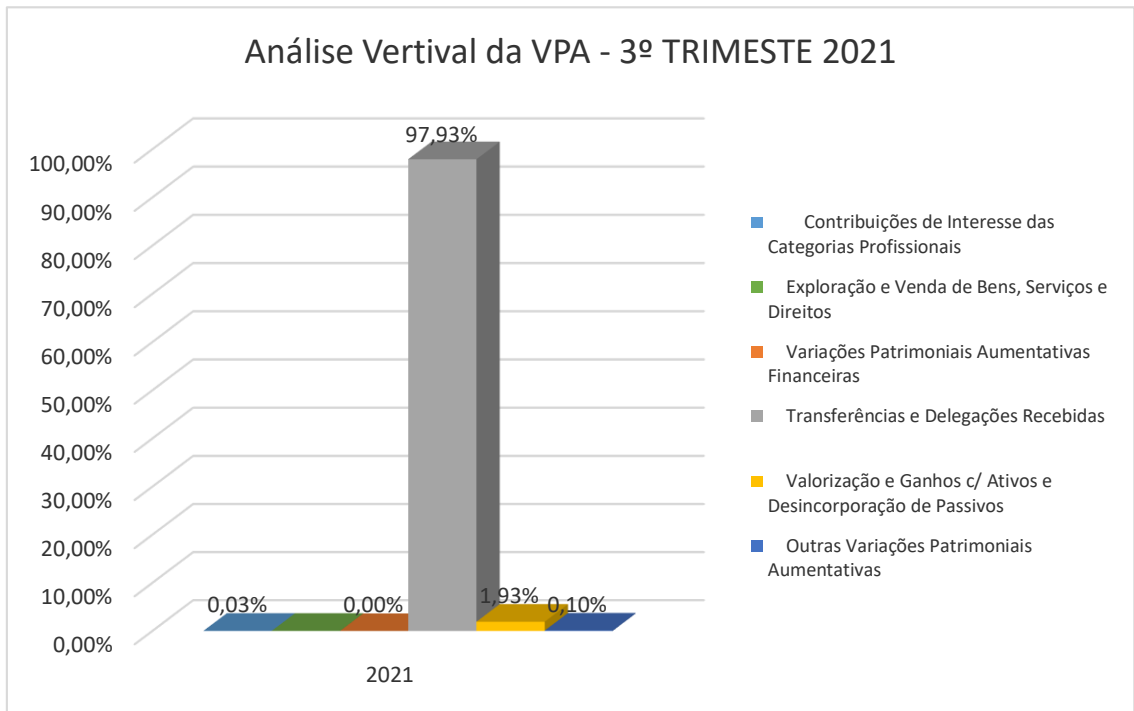
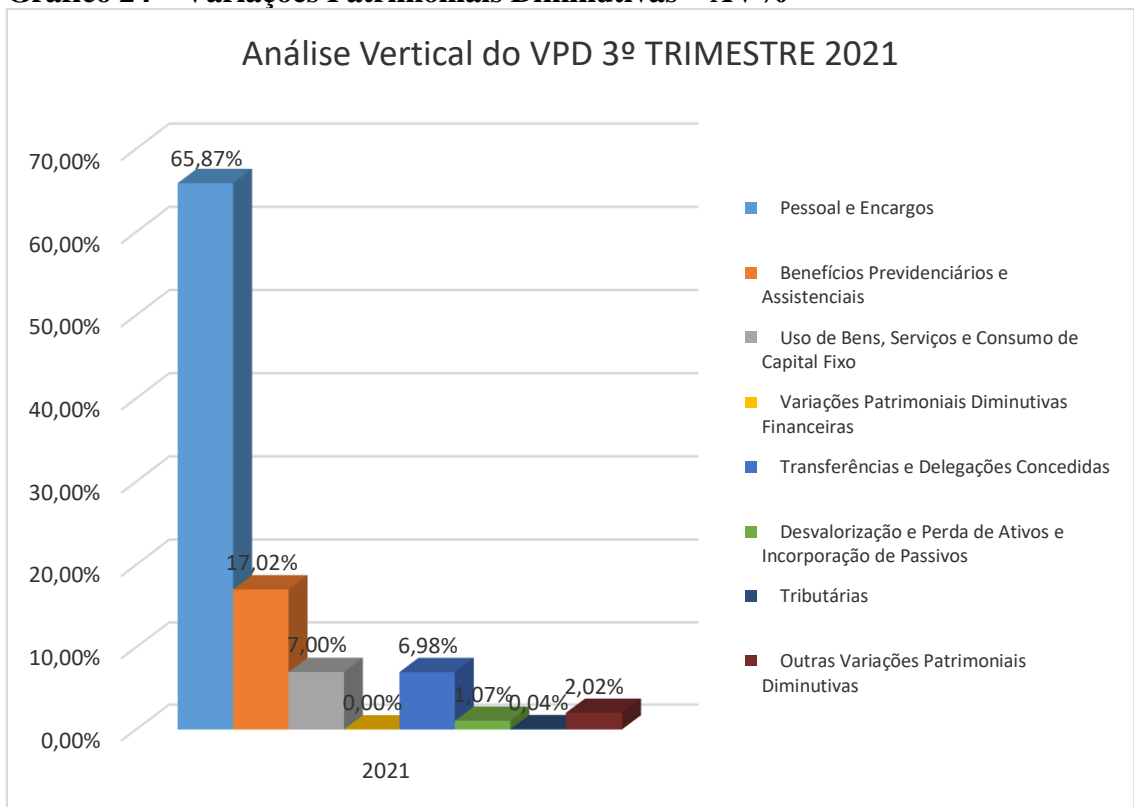


Gráfico 24 – Variações Patrimoniais Diminutivas – AV%






Gráfico 25 – Variações Patrimoniais Aumentativa – AH%

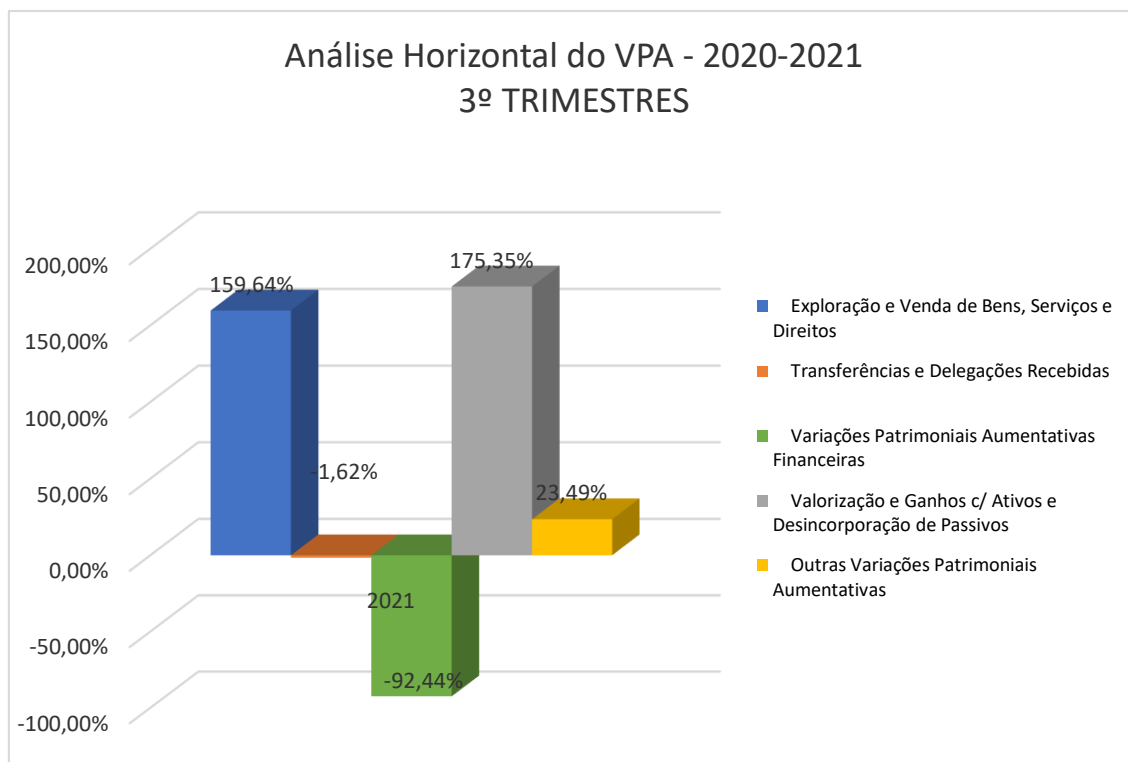
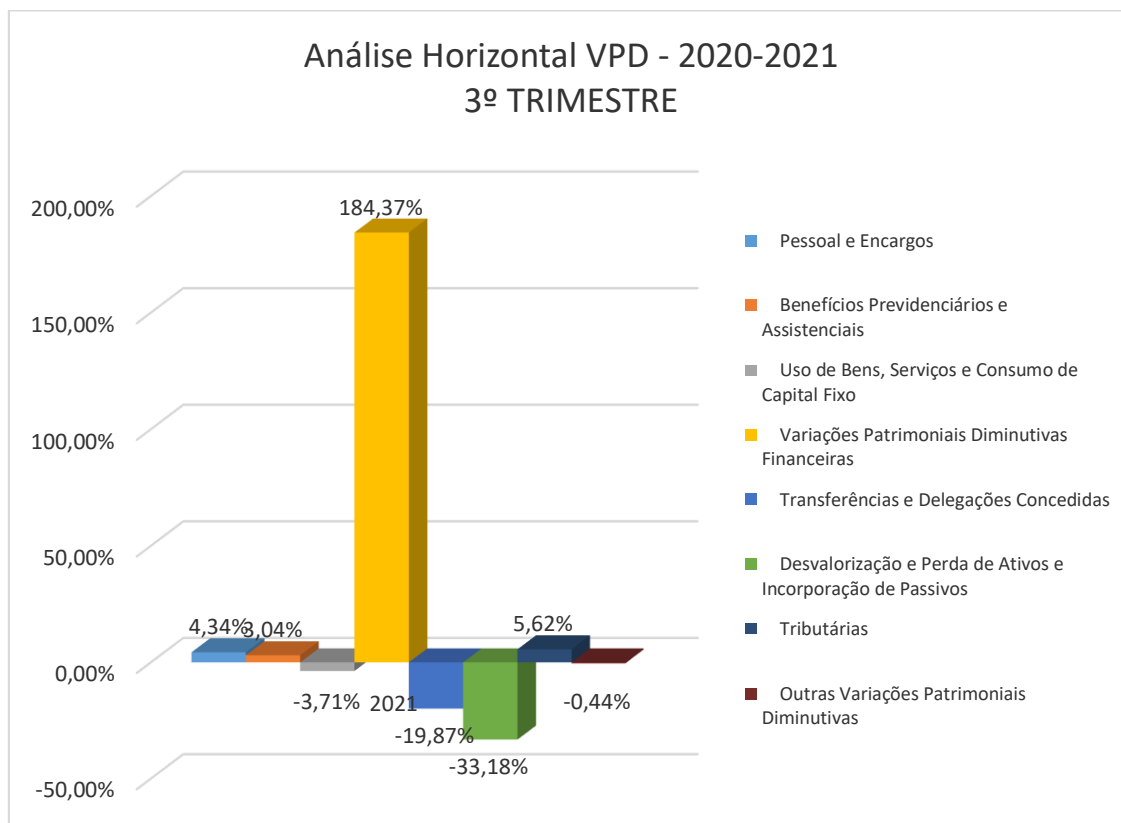



Gráfico 26 – Variações Patrimoniais Diminutiva – AH%





Transferências e delegações recebidas

O grupo transferências e delegações recebidas reflete a variação aumentativa do patrimônio da instituição por recebimento de repasses, sub-repasses, doações e transferências de ativos. Este grupo representa 97,93% do total das variações patrimoniais aumentativas e teve uma diminuição de 1,62% em relação ao que a instituição tinha variado no 3º trimestre do ano anterior. A maior parte dessas transferências recebidas é referente a repasses da setorial financeira para cumprimento das obrigações orçamentárias do instituto.

Esses são valores das divisões das contas sub-repasse e sub-repasse rap. 451120200 e 451220100.

Valorizações e ganhos com ativo e desincorporação de passivos

O grupo valorização e ganhos com ativos e desincorporação de passivos é composto basicamente das reavaliações ocorridas anualmente nos bens imóveis cadastrados no spiunet como de propriedade do IFPB. Tal reavaliação é realizada pela coordenação de obras e engenharia do IFPB e remetida a Diretoria de Patrimônio da Reitoria para registro no sistema de gerenciamento dos imóveis de uso especial da união, o spiunet e a ratificação contábil dos valores pela coordenação de contabilidade. O grupo representa 1,93% do total das variações patrimoniais aumentativas.

Transferências e delegações concedidas


O grupo representa a quarta maior participação das variações patrimoniais diminutivas do trimestre, se compõe basicamente de repasses e sub-repasses concedidos pelas unidades orçamentárias. A participação desse grupo nas VPDs é de aproximadamente 7,42% e teve decréscimo também de aproximadamente de 19,87% em relação ao mesmo período do 3º trimestre do ano anterior.

Pessoal e Encargos

O grupo representa a primeira maior participação das variações patrimoniais diminutivas do trimestre, representando 70,03% do total da VPD e teve uma variação positiva em relação ao 3º trimestre do ano anterior de 4,34%.

Benefícios previdenciários e assistenciais

O grupo representa a segunda maior participação das variações patrimoniais diminutivas do trimestre, representando 18,10% do total da VPD e teve uma variação positiva em relação ao 3º trimestre do ano anterior de 3,04%.



MINISTÉRIO DA EDUCAÇÃO
INSTITUTO FEDERAL DE EDUCAÇÃO, CIÊNCIA E TECNOLOGIA DA PARAÍBA
PRÓ-REITORIA DE ADMINISTRAÇÃO E FINANÇAS - PRAF
COORDENAÇÃO DE CONTABILIDADE

10 – Demonstrações de Fluxo de Caixa – DFC

Tabela 20 – Demonstrações de Fluxo de Caixa




MINISTÉRIO DA FAZENDA
SECRETARIA DO TESOUREIRO NACIONAL

EXERCÍCIO 2021	PERÍODO TERCEIRO TRIMESTRE (Fechado)
EMIÇÃO 21/10/2021	PÁGINA 1
VALORES EM UNIDADES DE REAL	

TÍTULO	DEMONSTRAÇÕES DOS FLUXOS DE CAIXA - TODOS OS ORÇAMENTOS
SUBTÍTULO	29417 - INST FED DE EDUC, CIENC E TEC DA PARAIBA - AUTARQUIA
ÓRGÃO SUPERIOR	29000 - MINISTERIO DA EDUCACAO

	2021	2020
FLUXOS DE CAIXA DAS ATIVIDADES OPERACIONAIS	-7.877.944,09	-181.117,80
INGRESSOS	441.793.700,48	448.602.628,56
Recarga Tributária	-	-
Recarga de Contribuições	-	-
Recarga Patrimonial	60.525,55	33.685,95
Recarga Agropecuária	-	-
Recarga Industrial	-	-
Recarga de Serviços	87.578,50	28.989,50
Remuneração das Disponibilidades	-	-
Outras Recargas Derivadas e Originárias	31.570,56	23.966,16
Transferências Recebidas	-	-
Intergovernamentais	-	-
Dos Estados e/ou Distrito Federal	-	-
Dos Municípios	-	-
Intragovernamentais	-	-
Outras Transferências Recebidas	-	-
Outros Ingressos Operacionais	441.513.425,85	448.517.986,85
Ingressos Extrorçamentários	180.010,44	117.711,78
Cancelamento de Obrigações do Exercício Anterior	0,90	-
Transferências Financeiras Recebidas	440.891.418,48	448.040.525,34
Arrecadação de Outra Unidade	441.996,05	359.749,83
DESEMBOLSOS	-449.581.644,55	-448.763.748,46
Pessoal e Demais Despesas	-367.887.577,74	-361.513.868,95
Legislativo	-	-
Judiciário	-	-
Essencial à Justiça	-	-
Administração	-17.849,50	-88.979,72
Defesa Nacional	-	-
Segurança Pública	-	-
Relações Exteriores	-	-
Assistência Social	-	-
Previdência Social	-70.921.581,95	-62.115.128,81
Saúde	-	-
Trabalho	-	-
Educação	-298.346.955,27	-298.805.681,17
Cultura	-	-
Direitos de Cidadania	-	-332.026,20
Urbanismo	-	-
Habitação	-	-
Saneamento	-	-
Gestão Ambiental	-	-
Ciência e Tecnologia	-123.090,00	-
Agricultura	-	-
Organização Agrária	-232.466,84	-172.499,33



MINISTÉRIO DA EDUCAÇÃO
INSTITUTO FEDERAL DE EDUCAÇÃO, CIÊNCIA E TECNOLOGIA DA PARAÍBA
PRÓ-REITORIA DE ADMINISTRAÇÃO E FINANÇAS - PRAF
COORDENAÇÃO DE CONTABILIDADE



MINISTÉRIO DA FAZENDA
SECRETARIA DO TESOURO NACIONAL

EXERCÍCIO 2021	PERÍODO TERCEIRO TRIMESTRE (Fechado)
EMISSÃO 21/10/2021	PÁGINA 2
VALORES EM UNIDADES DE REAL	

TÍTULO	DEMONSTRAÇÕES DOS FLUXOS DE CAIXA - TODOS OS ORÇAMENTOS
SUBTÍTULO	26417 - INST.FED.DE EDUC.,CIENC E TEC.DA PARAIBA - AUTARQUIA
ÓRGÃO SUPERIOR	26000 - MINISTÉRIO DA EDUCAÇÃO

	2021	2020
Indústria	-	-
Comércio e Serviços	-54.903,83	-
Comunicações	-	-
Energia	-	-
Transporte	-	-
Desporto e Lazer	-	-
Encargos Especiais	-	-
(+/-) Ordens Bancárias não Sacadas - Cartão de Pagamento	9.269,75	644,08
Juros e Encargos da Dívida	-	-
Juros e Correção Monetária da Dívida Interna	-	-
Juros e Correção Monetária da Dívida Externa	-	-
Outros Encargos da Dívida	-	-
Transferências Concedidas	-60.858.913,87	-47.947.718,87
Intergovernamentais	-	-
A Estados e/ou Distrito Federal	-	-
A Municípios	-	-
Intragovernamentais	-50.588.858,87	-47.893.393,87
Outras Transferências Concedidas	-90.255,00	-54.325,20
Outros Desembolsos Operacionais	-31.228.183,14	-39.302.388,84
Despêndios Extraorçamentários	-181.248,82	-108.021,28
Transferências Financeiras Concedidas	-31.038.337,14	-39.194.337,36
Demais Pagamentos	-5.589,38	-
FLUXOS DE CAIXA DAS ATIVIDADES DE INVESTIMENTO	-8.546.180,19	-14.727.898,47
INGRESSOS	-	-
Alienação de Bens	-	-
Amortização de Empréstimos e Financiamentos Concedidos	-	-
Outros Ingressos de Investimentos	-	-
DESEMBOLSOS	-8.546.180,19	-14.727.898,47
Aquisição de Ativo Não Circulante	-8.540.730,19	-14.395.680,38
Concessão de Empréstimos e Financiamentos	-	-
Outros Desembolsos de Investimentos	-4.450,00	-331.918,09
FLUXOS DE CAIXA DAS ATIVIDADES DE FINANCIAMENTO	-	-
INGRESSOS	-	-
Operações de Crédito	-	-
Integralização do Capital Social de Empresas Dependentes	-	-
Transferências de Capital Recebidas	-	-
Outros Ingressos de Financiamento	-	-
DESEMBOLSOS	-	-
Amortização / Refinanciamento da Dívida	-	-
Outros Desembolsos de Financiamento	-	-
GERAÇÃO LÍQUIDA DE CAIXA E EQUIVALENTES DE CAIXA	-18.423.124,28	-14.888.716,37
CAIXA E EQUIVALENTES DE CAIXA INICIAL	48.241.796,74	48.886.991,71
CAIXA E EQUIVALENTE DE CAIXA FINAL	29.818.672,46	33.998.275,34


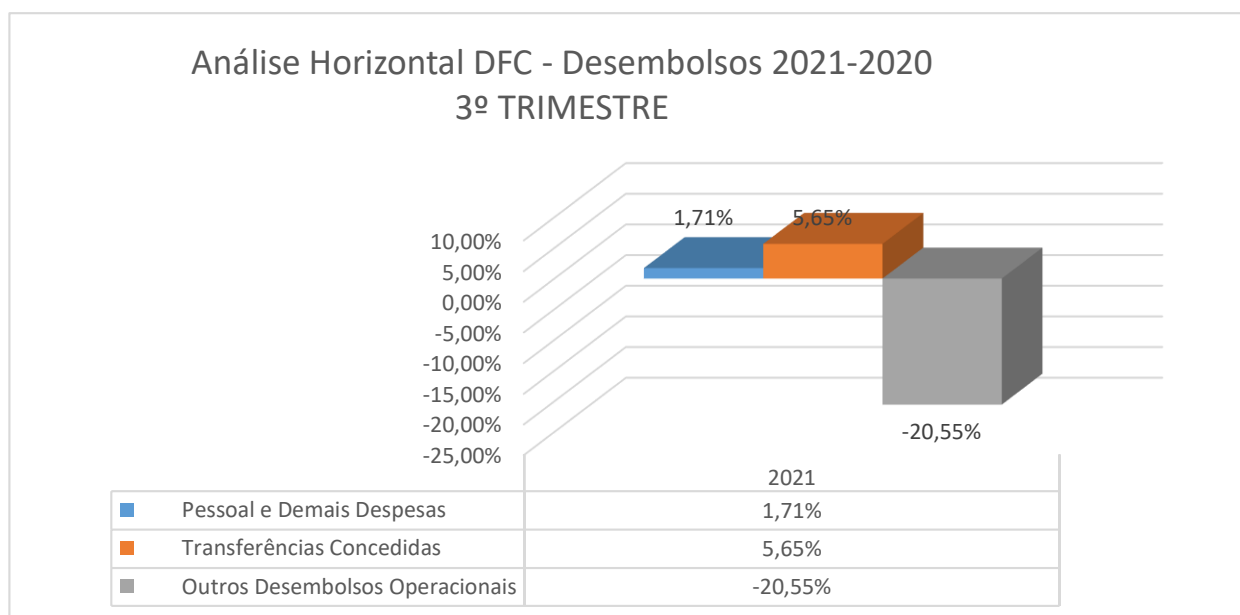
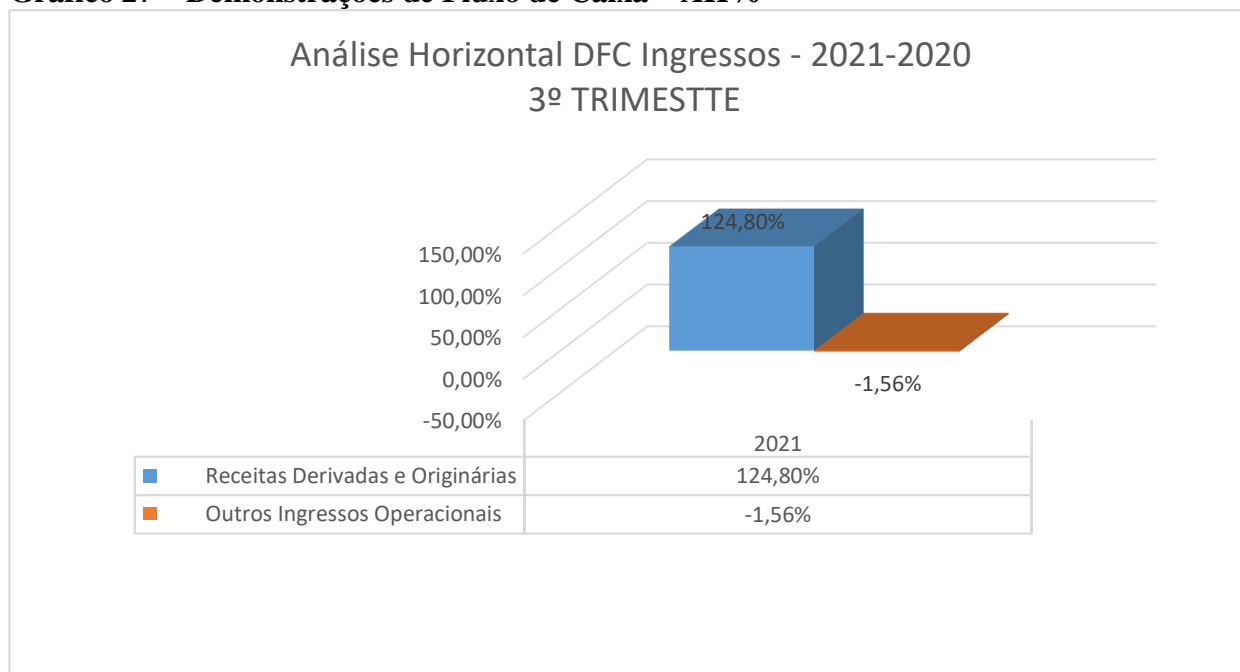


Gráfico 27 – Demonstrações de Fluxo de Caixa – AH%




Ingressos

Outros ingressos das operações representam 99,96% dos ingressos de receitas do trimestre.

Os ingressos de transferências financeiras recebidas representaram uma diminuição de 1,60% relativo ao 3º trimestre de 2021.

Os ingressos no 3º trimestre de 2021 representaram um decréscimo de 1,54% em relação ao 3º trimestre de 2021.



Desembolsos

Os desembolsos 81,79% foram gastos com pessoal e demais despesas no trimestre.

Os desembolsos para Educação representaram 65,92% do total de Desembolsos no período e obteve um acréscimo de 0,82% relativo ao 3º trimestre de 2021.

Os desembolsos no 3º trimestre de 2021 representaram um acréscimo de 0,18% em relação ao 3º trimestre de 2021.

As transferências concedidas representaram 11,27% do total de Desembolsos no período e obteve um acréscimo de 5,65% relativo ao 3º trimestre de 2021.

Outros desembolsos operacionais representaram 6,94% do total de Desembolsos no período e obteve um decréscimo de 20,55% relativo ao 3º trimestre de 2021.

11 - CONSIDERAÇÕES FINAIS

A Coordenação de Contabilidade do IFPB, nos usos de suas atribuições veio através deste descritivo tornar público as notas explicativas do 3º(terceiro) trimestre de 2021, que foi elaborada com o intuito de auxiliar a gestão e os usuários internos e externos quanto a execução dos recursos disponibilizados para o IFPB.

Em 30/09/2021, o IFPB apresentou um imobilizado de R\$ 406.619.748,04 (quatrocentos e seis milhões, seiscentos e noventa e nove mil, setecentos e quarenta e oito reais e quatro centavos).

Neste relatório concluímos que os campi de João Pessoa, Patos e Reitoria são responsáveis por 70,27% do total a ser quitado e os fornecedores do IFPB mais significativos são o Campus João Pessoa, a empresa F DOIS, TCL TAMBAÚ, CAMPUS João Pessoa, CLAREAR, ENERGISA PARAÍBA, EXSTO TECNOLOGIA que representam 54%.

Contudo, a conta obrigações contratuais teve saldo de R\$ 74.997.838,47(setenta e quatro mil e novecentos e noventa e sete mil, oitocentos e trinta e oito reais e quarenta e sete centavos) em 30/09/2021, onde destas obrigações, aproximadamente, 97% do total é destinado a obrigações contratuais com serviços.

Já chegando ao fim, analisamos os restos a pagar mostrando que os maiores saldos a serem executados dos Restos a Pagar inscritos e reinscritos do IFPB são da Reitoria, Campus João Pessoa e Campus C. Grande, que totalizaram, aproximadamente, 96%. Além desses números, cerca de 68% do saldo inscrito em restos a pagar, se refere ao grupo de natureza de despesa Investimentos.

E por fim, em 30/09/2021 tivemos um intangível com saldo de R\$ 718.222,48 (setecentos e dezoito mil, duzentos e vinte e dois reais e quarenta e oito centavos).

OBSERVAÇÃO FINAL

A Coordenação de Contabilidade do IFPB vem realizando encontros semestrais com os contadores responsáveis pelos Campi para verificar e buscar possíveis soluções para as mais variadas questões contábeis inerentes ao Órgão 26417.