

**MINISTÉRIO DA EDUCAÇÃO
INSTITUTO FEDERAL DE EDUCAÇÃO, CIÊNCIA E TECNOLOGIA DA PARAÍBA
PRÓ-REITORIA DE ADMINISTRAÇÃO E FINANÇAS - PRAF
COORDENAÇÃO DE CONTABILIDADE**

NOTAS EXPLICATIVAS 3º TRIMESTRE

NOTA EXPLICATIVA – 3º TRIMESTRE DE 2023

REITOR

Mary Roberta Meira Marinho

PRÓ-REITOR DE ADMINISTRAÇÃO E FINANÇAS

José Albino Nunes

COORDENADOR DE CONTABILIDADE

Josivaldo de Almeida

EQUIPE TÉCNICA RESPONSÁVEL


Carlos Roberto de Almeida

Francisco Petrucci Neto

Marcelo Pereira Araújo


Josivaldo de Almeida

Tiago Ramos da Silva



SUMÁRIO


INTRODUÇÃO	3
BALANÇO PATRIMONIAL	4
CRÉDITO A CURTO PRAZO, ESTOQUE E IMOBILIZAO	7
INTANGÍVEL.....	14
FORNECEDORES E CONTAS A PAGAR	16
OBRIGAÇÕES CONTRATUAIS	19
BALANÇO ORÇAMENTARIO	22
EXECUÇÃO ORÇAMENTARIA DOS RESTOS A PAGAR	26
BALANÇO FINANCEIRO	30
DEMONSTRAÇÕES DE VARIAÇÕES PATRIMONIAIS	33
DEMONSTRAÇÕES DE FLUXO DE CAIXA	40
CONSIDERAÇÕES FINAIS	44



1. INTRODUÇÃO

O Instituto Federal da Paraíba (IFPB) é uma instituição pública federal centenária vinculada ao Ministério da Educação (MEC). Tem sede e foro na cidade de João Pessoa, tendo como Órgão Executivo a Reitoria, consoante o art. 11 da Lei 11.892/08. A Instituição foi criada em 23 de setembro de 1909 (Dec. n.º 7.566/1909) como Escola de Aprendizes Artífices, tendo passado por oito (08) alterações em sua institucionalidade. Fazendo-se um recorte temporal para as três (03) últimas denominações/marcas, destaca-se que em 06 de junho de 1968 tornou-se Escola Técnica Federal da Paraíba (Port. 331/1968); passando a partir do ano 1999, através da Lei 8.948/94, com implantação regulamentada pelo Decreto nº 2.406/97 e denominação efetivada pelo Decreto/99 em 23 de março de 1999, a ser chamada de Centro Federal de Educação Tecnológica da Paraíba; sendo a alteração mais recente a que deu origem ao Instituto Federal de Educação, Ciência e Tecnologia da Paraíba (IFPB), decorrente da Lei n.º 11.892, de 29 de dezembro de 2008. O IFPB oferta gratuitamente Cursos de Educação Profissional Técnico de Nível Médio e Cursos da Educação Superior presencial e semipresencial na modalidade de educação a distância, (EAD). Cumpre destacar a atuação territorial desse Instituto, compostas por 21 unidades, presente em 19 cidades do Estado da Paraíba, assim distribuído: João Pessoa, Campina Grande, Cajazeiras, Monteiro, Patos, Sousa, Picuí, Cabedelo, Princesa Isabel, Guarabira, Esperança, Itaporanga, Santa Rita, Catolé do Rocha, Itabaiana, Santa Luzia e Campi Avançados: Cabedelo Centro, João Pessoa Mangabeira, Areia, Pedra de Fogo e Soledade, perfazendo um total de *242 cursos, 33.886 alunos matriculados, 12.002 vagas de cursos ofertados, 9.700 alunos ingressantes, 4.230 concluintes e 49.602 inscritos por ano letivo.*

A finalidade do IFPB é ofertar a educação profissional, tecnológica e humanística em todos os seus níveis e modalidades por meio do Ensino, da Pesquisa e da Extensão, na perspectiva de contribuir na formação de cidadãos para atuarem no mundo do trabalho e na construção de uma sociedade inclusiva, justa, sustentável e democrática



MINISTÉRIO DA EDUCAÇÃO
INSTITUTO FEDERAL DE EDUCAÇÃO, CIÊNCIA E TECNOLOGIA DA PARAÍBA
PRÓ-REITORIA DE ADMINISTRAÇÃO E FINANÇAS - PRAF
COORDENAÇÃO DE CONTABILIDADE

1- Balanço Patrimonial

1

Tabela 01 – Balanço Patrimonial Terceiro Trimestre 2023




MINISTÉRIO DA FAZENDA
SECRETARIA DO TESOURO NACIONAL

EXERCÍCIO 2023	PERÍODO TERCEIRO TRIMESTRE (Fechado)
EMIÇÃO 24/10/2023	PÁGINA 1
VALORES EM UNIDADES DE REAL	

TÍTULO	BALANÇO PATRIMONIAL - TODOS OS ORÇAMENTOS
SUBTÍTULO	25417 - INST.FED.DE EDUC.,CIENC.E TEC.DA PARAIBA - AUTARQUIA
ORGAO SUPERIOR	25000 - MINISTERIO DA EDUCACAO

ATIVO			PASSIVO		
ESPECIFICAÇÃO	2023	2022	ESPECIFICAÇÃO	2023	2022
ATIVO CIRCULANTE	37.848.846,48	49.719.834,84	PASSIVO CIRCULANTE	168.081.824,83	148.034.867,80
Caixa e Equivalentes de Caixa	33.682.838,89	45.283.116,83	Obrigações Trab., Prev. e Assic. a Pagar a Curto Prazo	71.187.768,98	68.147.085,60
Créditos a Curto Prazo	1.183.288,44	718.828,54	Empréstimos e Financiamentos a Curto Prazo	-	-
Demais Créditos e Valores	1.153.288,44	718.828,54	Fornecedores e Contas a Pagar a Curto Prazo	1.148.093,62	828.898,32
Investimentos e Aplicações Temporárias a Curto Prazo	-	-	Obrigações Fiscais a Curto Prazo	238,00	288,81
Estoques	3.083.920,14	3.737.990,47	Transferências Fiscais a Curto Prazo	-	-
Ativos Não Circulantes Mantidos para Venda	-	-	Provisões a Curto Prazo	-	-
VPDe Pagas Amortizadamente	-	-	Demais Obrigações a Curto Prazo	83.744.838,46	88.067.445,17
ATIVO NÃO CIRCULANTE	608.220.683,06	492.898.648,88	PASSIVO NÃO CIRCULANTE	-	-
Ativo Realizável a Longo Prazo	2.080.832,85	2.080.832,85	Obrigações Trab., Prev. e Assic. a Pagar a Longo Prazo	-	-
Créditos a Longo Prazo	2.080.832,85	2.080.832,85	Empréstimos e Financiamentos a Longo Prazo	-	-
Dívida Ativa Não Tributária	2.080.832,85	2.080.832,85	Fornecedores e Contas a Pagar a Longo Prazo	-	-
Créditos Previdenciários do RPPS	-	-	Obrigações Fiscais a Longo Prazo	-	-
Estoques	-	-	Transferências Fiscais a Longo Prazo	-	-
Investimentos	-	-	Provisões a Longo Prazo	-	-
Participações Permanentes	-	-	Demais Obrigações a Longo Prazo	-	-
Propriedades para Investimento	-	-	TOTAL DO PASSIVO EXIGÍVEL	168.081.824,83	148.034.867,80
Propriedades para Investimento	-	-	PATRIMÔNIO LÍQUIDO		
(-) Depreciação Acumulada de Propriedades p/ Investimentos	-	-	ESPECIFICAÇÃO		
(-) Redução ao Valor Rec. de Propriedades para Investimentos	-	-	Patrimônio Social e Capital Social	-	-
Investimentos do RPPS de Longo Prazo	-	-	Adiantamentos para Futuro Aumento de Capital (AFAC)	-	-
Investimentos do RPPS de Longo Prazo	-	-	Reservas de Capital	-	-
(-) Redução ao Valor Recuperável de Investimentos do RPPS	-	-	Ajustes de Avaliação Patrimonial	-	-
Demais Investimentos Permanentes	-	-	Reservas de Lucros	-	-
Demais Investimentos Permanentes	-	-	Demais Reservas	288.748,68	-
(-) Redução ao Valor Recuperável de Demais Invest. Perm.	-	-	Resultados Acumulados	387.708.767,01	388.678.823,82
Imobilizado	603.414.511,22	490.188.834,66	Resultado do Exercício	-8.305.209,95	138.640.096,06
Bens Móveis	49.726.007,33	52.960.633,96	Resultados de Exercícios Anteriores	396.679.823,82	302.067.891,31
Bens Móveis	132.860.292,65	129.717.448,21	Ajustes de Exercícios Anteriores	-664.856,86	-44.029.163,55
(-) Depreciação/Amortização/Exaustão Acum. de Bens Móveis	-83.134.285,32	-76.756.814,25	(-) Agões / Contas em Tesouraria	-	-
(-) Redução ao Valor Recuperável de Bens Móveis	-	-	TOTAL DO PATRIMÔNIO LÍQUIDO	387.978.603,80	388.678.823,82
Bens Imóveis	453.688.303,89	437.228.300,59			
Bens Imóveis	454.362.065,63	437.835.619,54			
(-) Depr./Amortização/Exaustão Acum. de Bens Imóveis	-673.751,74	-607.318,95			
(-) Redução ao Valor Recuperável de Bens Imóveis	-	-			
Intangível	725.438,88	723.779,48			
Softwares	725.438,88	723.779,48			
Softwares	725.438,88	723.779,48			
(-) Amortização Acumulada de Softwares	-	-			
(-) Redução ao Valor Recuperável de Softwares	-	-			



MINISTÉRIO DA EDUCAÇÃO
INSTITUTO FEDERAL DE EDUCAÇÃO, CIÊNCIA E TECNOLOGIA DA PARAÍBA
PRÓ-REITORIA DE ADMINISTRAÇÃO E FINANÇAS - PRAF
COORDENAÇÃO DE CONTABILIDADE



MINISTÉRIO DA FAZENDA
SECRETARIA DO TESOURO NACIONAL

EXERCÍCIO 2023	PERÍODO TERCEIRO TRIMESTRE (Fechado)
EMISSÃO 24/10/2023	PÁGINA 2
VALORES EM UNIDADES DE REAL	

TÍTULO	BALANÇO PATRIMONIAL - TODOS OS ORÇAMENTOS
SUBTÍTULO	26417 - INST.FED.DE EDUC.,CIENC.E TEC.DA PARAIBA - AUTARQUIA
ORGAO SUPERIOR	26000 - MINISTERIO DA EDUCACAO

ATIVO			PASSIVO		
ESPECIFICAÇÃO	2023	2022	PATRIMÔNIO LÍQUIDO		
			ESPECIFICAÇÃO	2023	2022
Marcas, Direitos e Patentes Industriais	-	-			
Marcas, Direitos e Patentes Industriais	-	-			
(-) Amortização Acumulada de Marcas, Direitos e Patentes Ind	-	-			
(-) Redução ao Valor Recuperável de Marcas, Direitos e Pat.	-	-			
Direitos de Uso de Imóveis	-	-			
Direitos de Uso de Imóveis	-	-			
(-) Amortização Acumulada de Direito de Uso de Imóveis	-	-			
(-) Redução ao Valor Recuperável Direito de Uso de Imóveis	-	-			
Diferido	-	-			
TOTAL DO ATIVO	644.070.428,63	642.713.481,72	TOTAL DO PASSIVO E PATRIMÔNIO LÍQUIDO	644.070.428,63	642.713.481,72

QUADRO DE ATIVOS E PASSIVOS FINANCEIROS E PERMANENTES


ATIVO			PASSIVO		
ESPECIFICAÇÃO	2023	2022	ESPECIFICAÇÃO	2023	2022
ATIVO FINANCEIRO	33.692.898,90	45.288.116,83	PASSIVO FINANCEIRO	268.551.828,98	88.428.040,31
ATIVO PERMANENTE	610.477.791,83	487.460.366,89	PASSIVO PERMANENTE	108.381.362,37	88.487.348,71
			SALDO PATRIMONIAL	178.127.449,80	344.780.089,70

QUADRO DE COMPENSAÇÕES

ATIVO			PASSIVO		
ESPECIFICAÇÃO	2023	2022	ESPECIFICAÇÃO	2023	2022
SALDO DOS ATOS POTENCIAIS ATIVOS	78.468.918,71	63.716.571,18	SALDO DOS ATOS POTENCIAIS PASSIVOS	90.329.360,83	100.414.386,31
Atos Potenciais Ativos	78.468.918,71	63.716.571,18	Atos Potenciais Passivos	90.329.360,83	100.414.386,31
Garantias e Contragarantias Recebidas	283.368,77	283.368,77	Garantias e Contragarantias Concedidas	-	-
Direitos Conveniados e Outros Instrumentos Cong	77.746.077,19	53.032.281,70	Obrigações Conveniadas e Outros Instrumentos C	258.319,37	258.319,37
Direitos Contratuais	429.472,75	399.520,71	Obrigações Contratuais	90.071.031,46	100.156.075,94
Outros Atos Potenciais Ativos	-	-	Outros Atos Potenciais Passivos	-	-
TOTAL	78.468.918,71	63.716.571,18	TOTAL	90.329.360,83	100.414.386,31

DEMONSTRATIVO DO SUPERÁVIT/DEFICIT FINANCEIRO APURADO NO BALANÇO PATRIMONIAL

DESTINAÇÃO DE RECURSOS	SUPERÁVIT/DEFICIT FINANCEIRO
Recursos Ordinários	-182.278.520,68
Recursos Vinculados	-30.882.488,90
Educação	-2.211.416,13
Seguridade Social (Exceto Previdência)	-22.927.026,72
Previdência Social (RPPS)	-
Dívida Pública	-5.716.894,47
Alienação de Bens e Direitos	90.000,00
Outros Recursos Vinculados a Fundos, Órgãos e Prog	313.755,27



MINISTÉRIO DA EDUCAÇÃO
INSTITUTO FEDERAL DE EDUCAÇÃO, CIÊNCIA E TECNOLOGIA DA PARAÍBA
PRÓ-REITORIA DE ADMINISTRAÇÃO E FINANÇAS - PRAF
COORDENAÇÃO DE CONTABILIDADE



MINISTÉRIO DA FAZENDA
SECRETARIA DO TESOURO NACIONAL

EXERCÍCIO 2023 PERÍODO TERCEIRO TRIMESTRE (Fechado)

EMISSÃO 24/10/2023 PÁGINA 3


TÍTULO BALANÇO PATRIMONIAL - TODOS OS ORÇAMENTOS

SUBTÍTULO 25417 - INST.FED.DE EDUC.,CIENC.E TEC.DA PARAIBA - AUTARQUIA

ORGAO SUPERIOR 25000 - MINISTERIO DA EDUCACAO

VALORES EM UNIDADES DE REAL

DESTINAÇÃO DE RECURSOS	SUPERAVIT/DEFICIT FINANCEIRO
Outros Recursos Vinculados	-230.895,85
TOTAL	-222.868.888,48



2 – Créditos a curto prazo

Basicamente sua composição trata-se de adiantamentos relacionados ao processamento da folha de pagamentos, tais como adiantamento de 13^o, terço constitucional e adiantamentos de salários. O subgrupo tem participação de 0,13% do total do ativo, sendo assim é o quinto maior participante devido ao alto grau de imobilização do IFPB. Teve um decréscimo de 3% em relação ao 4^o trimestre 2022.

3 – Estoques

O subgrupo estoques representa apenas 0,57% do total do ativo do IFPB, mas pelo alto grau de imobilização do ativo, este subgrupo é o terceiro em participação de sua composição. A saídas desses estoques é geralmente relacionada a consumo, quando são utilizadas VPD como 3.3.1.1.1.01.00 – consumo de materiais estocados - almoxarifado, material de consumo imediato e 3.3.1.2.1.01.00 – distribuição de material gratuito ou transferência entre suas unidades gestoras com contrapartida em 359020100 – Doações/transferências concedidas – INTRA OFSS.


4 – Fornecedores

Representam cerca de 0,74% das obrigações do IFPB, sendo a quinta maior representatividade, dessas obrigações. Teve um montante de acréscimo de 38,47%, cerca de 319 mil. Sua repercussão no patrimônio é geralmente registrada nas contas de variação patrimonial diminutiva com uso de bens, serviços e consumo de capital fixo (uso de material de consumo e serviços).

5 – Imobilizado

O imobilizado do IFPB representa praticamente todo o seu ativo, (cerca de 92,53%) o que denota o alto grau de imobilização dos seus ativos devido a própria natureza das atividades relacionadas ao órgão. Os imóveis são os maiores representantes deste subgrupo, tem 83,51% do total do ativo, seguidos dos bens móveis com 24,42%. Seu valor foi acrescido em 2,70% em relação ao 4^o trimestre 2022. O IFPB está calculando a depreciação contábil dos bens móveis pelo sistema SUAP com início do cálculo em 01.01.2019, fato que resolveu a problemática do cálculo e lançamento da Depreciação dos Bens Móveis mensalmente e representou no subgrupo 15,28%. A origem básica desses saldos é de execução orçamentária de créditos de natureza 449051, 449052 e eventuais doações de demais órgãos e entidades. Os impactos mais comuns no desempenho do IFPB são os relacionados à reavaliação de bens imóveis e registro no sistema de controle de imóveis spinet.

O imobilizado é composto pelos bens móveis e imóveis. É reconhecido inicialmente com base no valor de aquisição, construção ou produção. Após o reconhecimento inicial,



MINISTÉRIO DA EDUCAÇÃO
INSTITUTO FEDERAL DE EDUCAÇÃO, CIÊNCIA E TECNOLOGIA DA PARAÍBA
PRÓ-REITORIA DE ADMINISTRAÇÃO E FINANÇAS - PRAF
COORDENAÇÃO DE CONTABILIDADE

ficam sujeitos à depreciação, amortização ou exaustão (quando tiverem vida útil definida), bem como redução ao valor recuperável e reavaliação.

Os gastos posteriores à aquisição, construção ou produção são incorporados ao valor do imobilizado desde que tais gastos aumentem a vida útil do bem e sejam capazes de gerar benefícios econômicos futuros. Se os gastos não gerarem tais benefícios, eles são reconhecidos diretamente como variações patrimoniais diminutivas do período.

Em 09/2023, o IFPB apresentou um saldo de R\$ 503.414.311,22 relacionados ao imobilizado.

Na tabela a seguir, é apresentada a composição do Subgrupo Imobilizado, para o segundo trimestre de 2023.

Tabela 2 – Imobilizado – Composição

Imobilizados	Em R\$		
	set/23	dez/22	AH%
Bens Móveis			
(+) Valor Bruto Contábil	132.860.292,65	129.717.448,21	2,42%
(-) Depreciação/Amortização/Exaustão Acum. de Bens Móveis	0,00	-76.756.814,25	100,00%
(-) Redução ao Valor Recuperável de Bens Móveis	-83134285,32	-	-
Bens Imóveis			
(+) Valor Bruto Contábil	454.362.055,63	437.835.619,54	3,77%
(-) Depr./Amortização/Exaustão Acum. de Bens Imóveis	-673.751,74	-607.318,95	10,94%
(-) Redução ao Valor Recuperável de Bens Imóveis	-	-	-
Total	503.414.311,22	490.188.934,55	2,70%

Fonte: SIAFI, 2022/2023

Gráfico 01 – Imobilizado - Bens Móveis

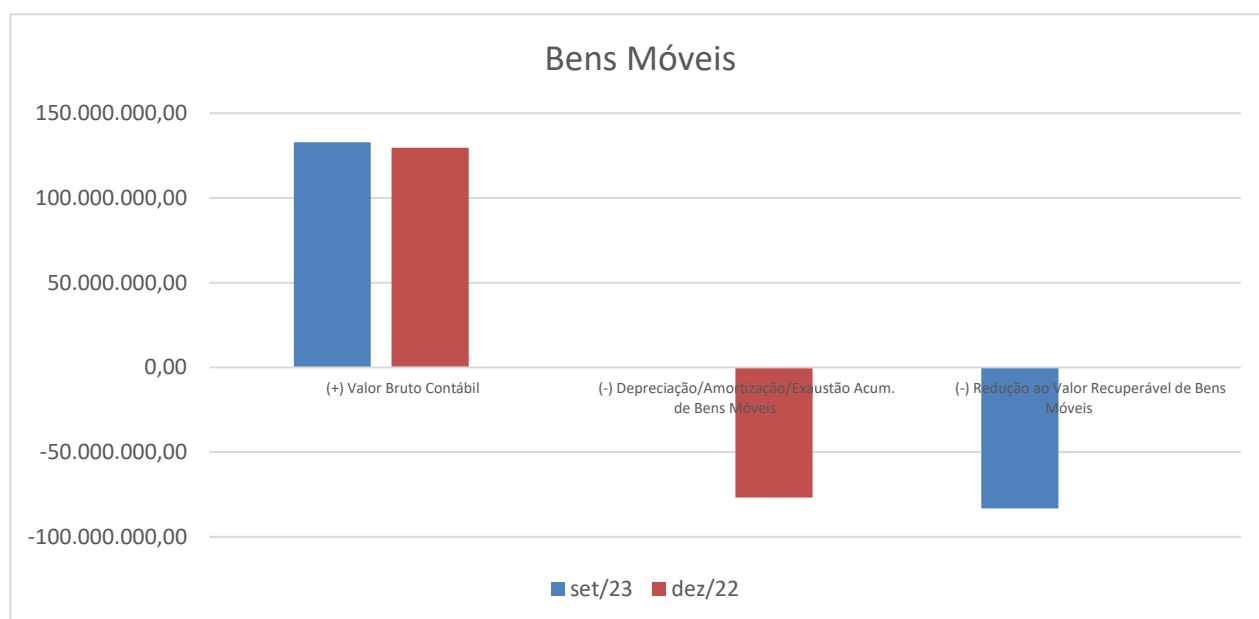

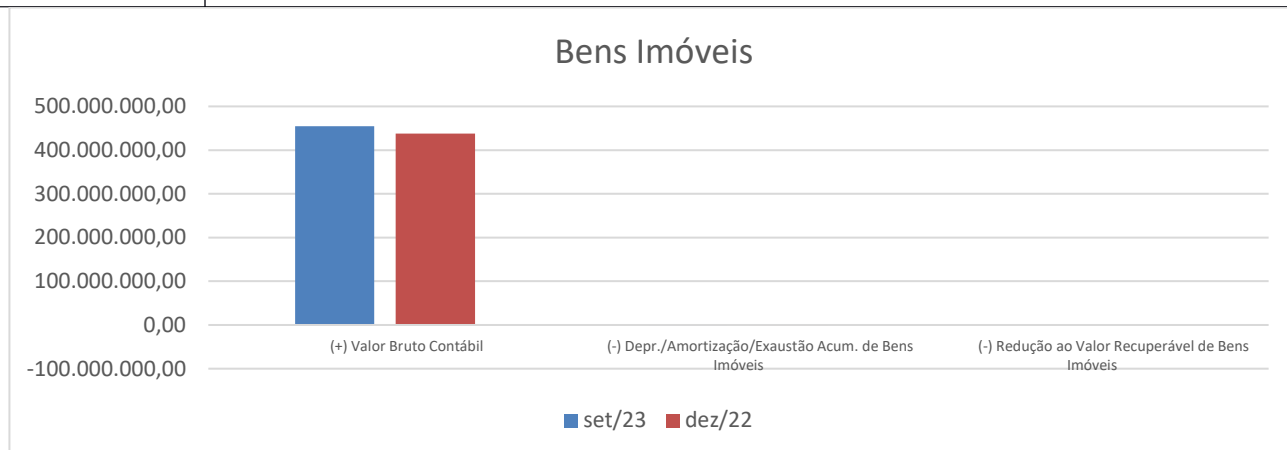


Gráfico 02 – Imobilizado – Bens Imóveis



MINISTÉRIO DA EDUCAÇÃO
INSTITUTO FEDERAL DE EDUCAÇÃO, CIÊNCIA E TECNOLOGIA DA PARAÍBA
PRÓ-REITORIA DE ADMINISTRAÇÃO E FINANÇAS - PRAF
COORDENAÇÃO DE CONTABILIDADE



5.1 Bens Móveis

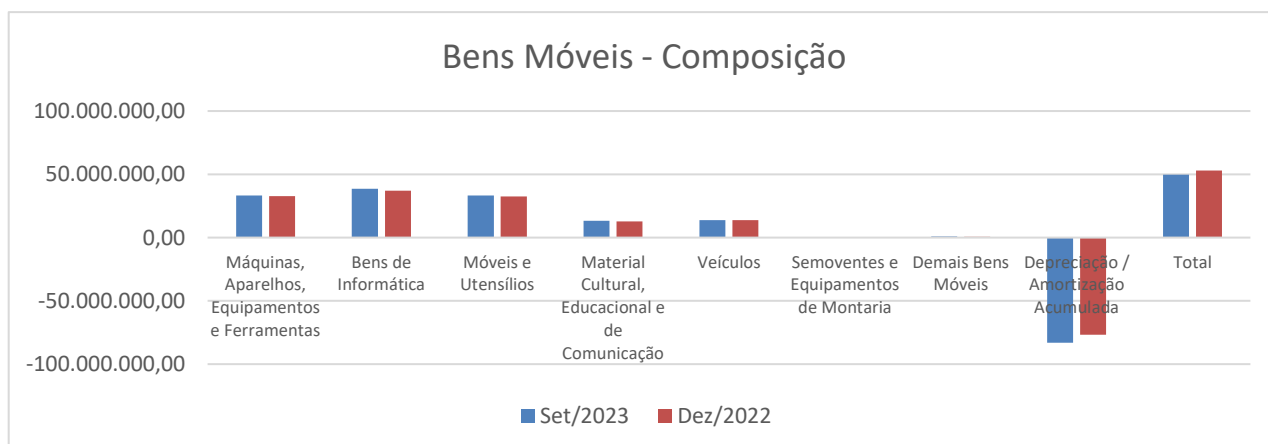
Os Bens Móveis do Órgão 26417 em 09/2023 totalizavam R\$ 49.726.007,33 e estão distribuídos em várias contas contábeis conforme detalhado na tabela a seguir.

Tabela 3 – Bens Móveis – Composição


Bem - Composição	Em R\$		
	Set/2023	Dez/2022	AH(%)
Máquinas, Aparelhos, Equipamentos e Ferramentas	33.276.420,97	32.782.327,88	1,51%
Bens de Informática	38.460.462,85	37.005.053,04	3,93%
Móveis e Utensílios	33.155.806,73	32.443.486,52	2,20%
Material Cultural, Educacional e de Comunicação	13.222.539,36	12.838.053,95	2,99%
Veículos	13.777.244,24	13.788.932,24	-0,08%
Semoventes e Equipamentos de Montaria	151.066,69	129.104,28	17,01%
Demais Bens Móveis	816.751,81	730.490,30	11,81%
Depreciação / Amortização Acumulada	-83.134.285,32	-76.756.814,25	8,31%
Total	49.726.007,33	52.960.633,96	-6,11%

Fonte: SIAFI, 2022/2023

Gráfico 03 – Bens Móveis – Composição



Dos Bens Móveis registrados no Órgão, 79% referem-se a máquinas, aparelhos, equipamentos, ferramentas, bens de informática e móveis e utensílios sem depreciação.



MINISTÉRIO DA EDUCAÇÃO
INSTITUTO FEDERAL DE EDUCAÇÃO, CIÊNCIA E TECNOLOGIA DA PARAÍBA
PRÓ-REITORIA DE ADMINISTRAÇÃO E FINANÇAS - PRAF
COORDENAÇÃO DE CONTABILIDADE

5.2 Bens Imóveis

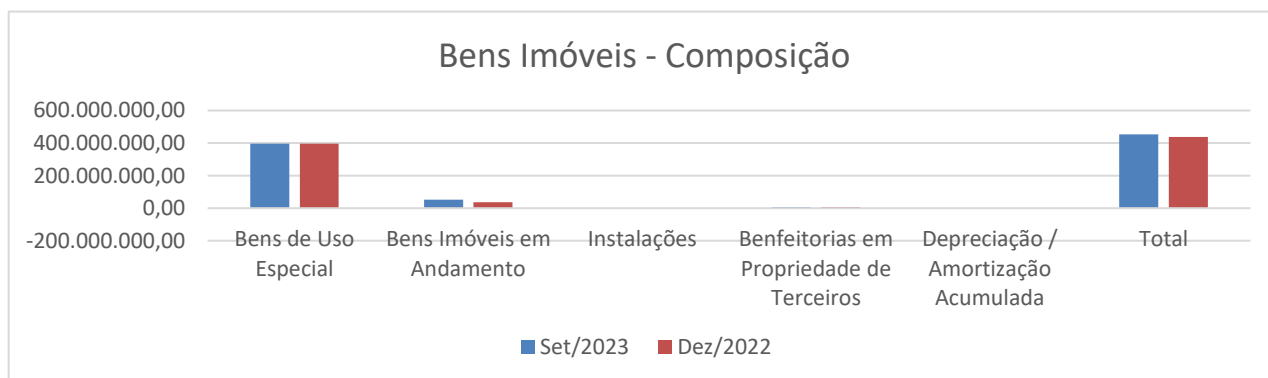
Os Bens Imóveis da União em 09/2023 totalizavam R\$ 453.688.303,89 e estão distribuídos em várias contas contábeis, conforme demonstrado na tabela a seguir.

Tabela 04 - Bens Imóveis – Composição.

Bens Imóveis - Composição	Em R\$		
	Set/2023	Dez/2022	AH(%)
Bens de Uso Especial	396.248.177,67	395.651.816,09	0,15%
Bens Imóveis em Andamento	51.955.413,65	36.025.339,14	44,22%
Instalações	-	-	-
Benfeitorias em Propriedade de Terceiros	6.158.464,31	6.158.464,31	0,00%
Depreciação / Amortização Acumulada	-673.751,74	-607.318,95	10,94%
Total	453.688.303,89	437.228.300,59	3,76%

Fonte: SIAFI, 2022/2023.

Gráfico 04 – Bens Imóveis – Composição



De acordo com a tabela acima, os bens de uso especial e bens imóveis em andamento correspondem a 98% de todos os bens imóveis reconhecidos contabilmente no Balanço Patrimonial do Órgão 26417, perfazendo o montante de R\$ 448.203.591,32 em 09/2023 em valores brutos.


5.3 Bens de Uso Especial – Composição

Em síntese, os bens de uso especial mais relevantes nas composições do patrimônio imobiliário federal são constituídos de imóveis de uso educacional.

Tabela 05 - Bens de Uso Especial – Composição

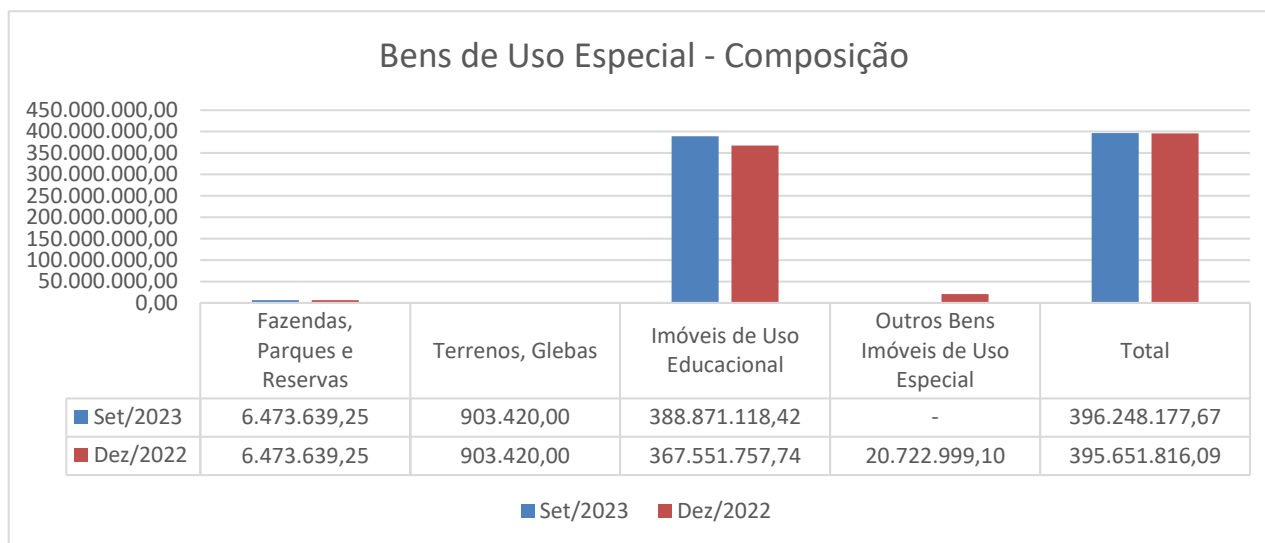
Bens de Uso Especial - Composição	Em R\$		
	Set/2023	Dez/2022	AH(%)
Fazendas, Parques e Reservas	6.473.639,25	6.473.639,25	0,00%
Terrenos, Glebas	903.420,00	903.420,00	0,00%
Imóveis de Uso Educacional	388.871.118,42	367.551.757,74	5,80%
Outros Bens Imóveis de Uso Especial	-	20.722.999,10	-100,00%
Total	396.248.177,67	395.651.816,09	0,15%

Fonte: SIAFI, 2023/2022.



MINISTÉRIO DA EDUCAÇÃO
INSTITUTO FEDERAL DE EDUCAÇÃO, CIÊNCIA E TECNOLOGIA DA PARAÍBA
PRÓ-REITORIA DE ADMINISTRAÇÃO E FINANÇAS - PRAF
COORDENAÇÃO DE CONTABILIDADE

Gráfico 05 - Bens de Uso Especial – Composição



(a) Reavaliação, redução ao valor recuperável, depreciação, amortização e exaustão


Os procedimentos para registro da reavaliação, redução a valor recuperável, depreciação, amortização e exaustão na Administração Pública Direta da União, suas autarquias e fundações tem como base legal a Lei nº 4.320/1964, Lei Complementar nº 101/2000, NBCASP, MCASP e Lei nº 10.180/2001. Os procedimentos contábeis estão descritos, de maneira mais detalhada, no Manual SIAFIWeb, Macrofunção 020330, disponível no sítio da STN e na Portaria Conjunta STN/SPU nº 3/2014. As empresas públicas e sociedades de economia mista, que devem seguir a Lei nº 6.404/1976, embasam seus procedimentos nas leis próprias e nos normativos fiscais, o que pode acarretar algumas divergências.

A coordenação de contabilidade da Reitoria, através do processo: 23381.003149.2017-65 solicitou providências junto a Pro Reitoria de Administração e Finanças sobre o processo de reavaliação e redução ao valor recuperável. Através do memorando 21/2017 a diretoria de administração de materiais e recursos patrimoniais informa que o Sistema SUAP necessita de melhorias e alterações para atender as demandas solicitadas. O processo encontra-se na diretoria de TI para deliberação.

Através do processo: 23381.003157.2017-10 a coordenação de contabilidade da Reitoria solicitou providências junto a Pro Reitoria de Administração e Finanças sobre o cálculo de depreciação, no qual foi montado um grupo de trabalho e estipulado o prazo de 01 de janeiro de 2018 para início da depreciação no âmbito do IFPB.

Em 13 de Setembro de 2017 fomos informados através da Setorial Contábil do MEC, conforme comunica 2017/1160702 que o Sistema de Gestão patrimonial SIADS será obrigatório a partir de 2019, no qual será uma solução definitiva para os diversos problemas patrimoniais enfrentados atualmente pelo IFPB.

Em 26 de Julho de 2018, em reunião na Reitoria com a presença do Magnífico Reitor do IFPB, conforme relatado no memorando da coordenação de contabilidade



MINISTÉRIO DA EDUCAÇÃO
INSTITUTO FEDERAL DE EDUCAÇÃO, CIÊNCIA E TECNOLOGIA DA PARAÍBA
PRÓ-REITORIA DE ADMINISTRAÇÃO E FINANÇAS - PRAF
COORDENAÇÃO DE CONTABILIDADE

16/2018, decidiu-se aguardar a obrigatoriedade do SIADS por meio de documento oficial, visto que o valor de aquisição do referido sistema é oneroso. Nesse ínterim ficou definido que o IFPB usará o sistema SUAP como gerenciador de Patrimônio e Almoxarifado.

Em 06 de Agosto de 2018, o Grupo de trabalho encarregado de ajustar o SUAP para o devido cálculo da depreciação contábil no âmbito do IFPB definiu a data de 01 de janeiro de 2019 para início do cálculo e registro contábil da depreciação no IFPB. Definiu-se também que a reavaliação e redução ao valor recuperável será analisada e implementada em período posterior ao início do cálculo da depreciação.

Em 29 de Novembro de 2018, foi publicado no DOU a portaria do MPOG 385 que institui o SIADS para toda a administração pública federal. O IFPB aguardará diretrizes do grupo de trabalho do MPDG e do MEC para início das tratativas para adoção do SIADS.

Desde 01/01/2019 o IFPB vem registrando a depreciação contábil no siafi com base nos relatórios emitidos pelo sistema SUAP, enquanto aguardamos a implementação do sistema SIADS

(a.1) Reavaliação

Segundo a Portaria Conjunta STN/SPU nº 3/2014 os valores dos bens imóveis de uso especial da União, autarquias e fundações públicas federais deverão ser reavaliados, aqueles nos quais seja aplicado, a título de benfeitoria, valor percentual igual ou superior ao estipulado pela SPU; houver alteração de área construída, independentemente do valor investido; seja comprovada a ocorrência de quaisquer sinistros, tais como incêndio, desmoronamento, desabamento, arruinamento, dentre outros.

Os valores são atualizados sistemicamente, a cada ano, na data base de 31 de dezembro, independentemente da classificação, considerando os parâmetros e características específicas dos imóveis e preços unitários regionais, atualizados periodicamente.

Os bens imóveis foram reavaliados através do processo: 23381.013206.2020-10.


(a.2) Redução ao valor recuperável de ativos - *Impairment*

A coordenação de contabilidade da Reitoria, através do processo: 23381.003149.2017-65 solicitou providências junto a Pro Reitoria de Administração e Finanças sobre o processo de teste de impairment e redução ao valor recuperável.

(a.3) Depreciação, amortização ou exaustão de bens imóveis não cadastrados no SPIUnet e bens móveis

No órgão 26417 todos os bens imóveis estão registrados no SPIUNET.

A base de cálculo para a depreciação, amortização e exaustão é o custo do ativo imobilizado, compreendendo tanto os custos diretos como os indiretos. O método de cálculo dos encargos de depreciação a ser utilizado para toda a Administração Pública direta, autárquica e fundacional para os bens imóveis que não são cadastrados no SPIUnet



MINISTÉRIO DA EDUCAÇÃO
INSTITUTO FEDERAL DE EDUCAÇÃO, CIÊNCIA E TECNOLOGIA DA PARAÍBA
PRÓ-REITORIA DE ADMINISTRAÇÃO E FINANÇAS - PRAF
COORDENAÇÃO DE CONTABILIDADE

e para os bens móveis é o das quotas constantes.

Como regra geral, a depreciação dos bens imóveis não cadastrados no SPIUnet e dos bens móveis será iniciada a partir do primeiro dia do mês seguinte à data da colocação do bem em utilização. Porém, quando o valor do bem adquirido e o valor da depreciação no primeiro mês sejam relevantes, admite-se, em caráter de exceção, o cômputo da depreciação em fração menor do que um mês.

O Plano Interno de Procedimentos Contábeis Patrimoniais (PIPCP) sobre os ativos de infraestrutura, definiu que o reconhecimento, mensuração e evidenciação, bem como a respectiva depreciação, amortização ou exaustão, reavaliação e redução ao valor recuperável para os bens de infraestrutura terá o prazo para implantação desses procedimentos contábeis até 31/12/2018, sendo a obrigatoriedade dos registros a partir de 01/01/2019

(a.3.1) Bens de Infraestrutura

Em R\$

Bens de Infraestrutura	Reconhecimento (S/N)	Conta Contábil	Valor Mensuração	Depreciação / Amortização / Exaustão	Reavaliação / Redução ao Valor recuperável	Data Mensuração
Bem A	S	XXXXX	XX	XX	XX	dd/mm/20XX
Bem B	S	XXXXX	XX	XX	XX	dd/mm/20XX
Bem C	N	NA	NA	NA	NA	NA

Fonte: Instituto Federal de Educação, Ciência e Tecnologia da Paraíba

(a.4) Depreciação de bens imóveis cadastrados no SPIUnet

A Portaria Conjunta STN/SPU nº 3/2014, dispõe sobre procedimentos e requisitos gerais para mensuração, atualização, reavaliação e depreciação dos bens imóveis da União, autarquias e fundações públicas federais, controlados pelo SPIUnet.


O SPIUnet é um sistema de cadastro e controle de imóveis da União e de terceiros utilizados pelos Órgãos Federais, que mantém atualizado o valor patrimonial dos imóveis. O sistema é interligado ao SIAFI para o reconhecimento contábil das adições, baixas e transferências, exceto a depreciação, que por sua vez é registrado no SIAFI por meio de um arquivo que é encaminhado pela SPU à STN, para que seja contabilizado no SIAFI.

O valor depreciado dos bens imóveis da União, autarquias e fundações públicas federais é apurado mensal e automaticamente pelo sistema SPIUnet sobre o valor depreciável da acessão, utilizando-se para tanto o Método da Parábola de Kuentzle e a depreciação será iniciada no mesmo dia que o bem for colocado em condições de uso.

O Método da Parábola de Kuentzle distribui a depreciação ao longo da vida útil da benfeitoria, segundo as ordenadas de uma parábola, apresentando menores depreciações na fase inicial e maiores na fase final, o que é compatível com o desgaste progressivo das partes de uma edificação, o cálculo é realizado de acordo com a seguinte equação:

$$Kd = (n^2 - x^2) / n^2, \text{ onde:}$$

Kd = coeficiente de depreciação n = vida útil da acessão



x = vida útil transcorrida da aquisição

A vida útil será definida com base no informado pelo laudo de avaliação específico ou, na sua ausência, por parâmetros predefinidos pela SPU, segundo a natureza e características dos bens imóveis. Nos casos de bens reavaliados, independentemente do fundamento, a depreciação acumulada deve ser zerada e reiniciada a partir do novo valor.

O órgão 26417 está com seus bens imóveis registrados no SPIUnet e conforme descrição acima, o valor da depreciação é apurado mensalmente pela SPU.

5.4 Ajustes de Exercícios Anteriores realizados em contrapartida no Imobilizado

São considerados os decorrentes de efeitos da mudança de critério contábil, ou da retificação de erro imputável a determinado exercício anterior, e que não possam ser atribuídos a fatos subsequentes, devendo ser reconhecidos à conta do patrimônio líquido.

6 - Intangível


Os direitos que tenham por objeto bens incorpóreos destinados à manutenção da atividade pública ou exercidos com essa finalidade são mensurados ou avaliados com base no valor de aquisição ou de produção, deduzido do saldo da respectiva conta de amortização acumulada (quando tiverem vida útil definida) e do montante acumulado de quaisquer perdas do valor que tenham sofrido ao longo de sua vida útil por redução ao valor recuperável (impairment).

Ativos intangíveis com vida útil indefinida não são amortizados, mas ainda não foram testados anualmente em relação a perdas por redução ao valor recuperável, individualmente ou no nível da unidade geradora de caixa. A avaliação de vida útil indefinida não foi revisada anualmente ainda para determinar se essa avaliação continua a ser justificável. A Ccont do IFPB solicitou através do processo: 23381.003145.2017-87 providências no sentido de atender o prazo estabelecido no (PIPCP).

O Plano Interno de Procedimentos Contábeis Patrimoniais (PIPCP) definiu que o reconhecimento, mensuração e evidenciação de softwares, marcas, patentes, licenças e congêneres, classificados como intangíveis e eventuais amortizações, reavaliação e redução ao valor recuperável terão o prazo para implantação desses procedimentos até 31/12/2018, sendo a obrigatoriedade dos registros a partir de 01/01/2019.

Em 09/2023, o Órgão 26417 apresentou um saldo de R\$ 725.438,98 relacionados ao intangível.

Na **Tabela 06**, é apresentada a composição do Subgrupo Intangível, do 3º trimestre 2023.



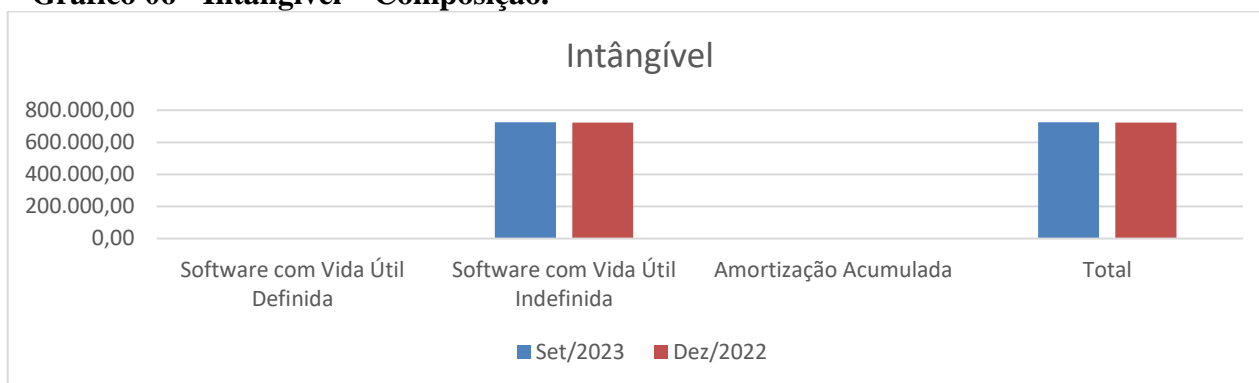
MINISTÉRIO DA EDUCAÇÃO
INSTITUTO FEDERAL DE EDUCAÇÃO, CIÊNCIA E TECNOLOGIA DA PARAÍBA
PRÓ-REITORIA DE ADMINISTRAÇÃO E FINANÇAS - PRAF
COORDENAÇÃO DE CONTABILIDADE

Tabela 06 – Intangível – Composição.

Intangível	Em R\$		
	Set/2023	Dez/2022	AH(%)
Software com Vida Útil Definida	-	-	0,00%
Software com Vida Útil Indefinida	725.438,98	723.779,48	0,23%
Amortização Acumulada	-	-	0,00%
Total	725.438,98	723.779,48	0,23%

Fonte: SIAFI, 2023/ 2022

Gráfico 06 - Intangível – Composição.




No intangível, destaca-se o item Softwares com vida útil indefinida, que representa aproximadamente 100% do grupo.

6.1 Redução ao valor recuperável de ativos – *Impairment*

O Órgão 26417 não avaliou os ativos do intangível ainda, conforme explicação descrita acima no processo supracitado.

6.2 Ajustes de Exercícios Anteriores realizados no Intangível

São considerados os decorrentes de efeitos da mudança de critério contábil, ou da retificação de erro imputável a determinado exercício anterior, e que não possam ser atribuídos a fatos subsequentes, devendo ser reconhecidos à conta do patrimônio líquido.



7 – Fornecedores e Contas a Pagar – Composição

Em 30/09/2023, o Instituto Federal da Paraíba – IFPB, apresentou um saldo em aberto de R\$ 1.149.093,52 relacionados com fornecedores e contas a pagar, sendo sua totalidade de obrigações a curto prazo.

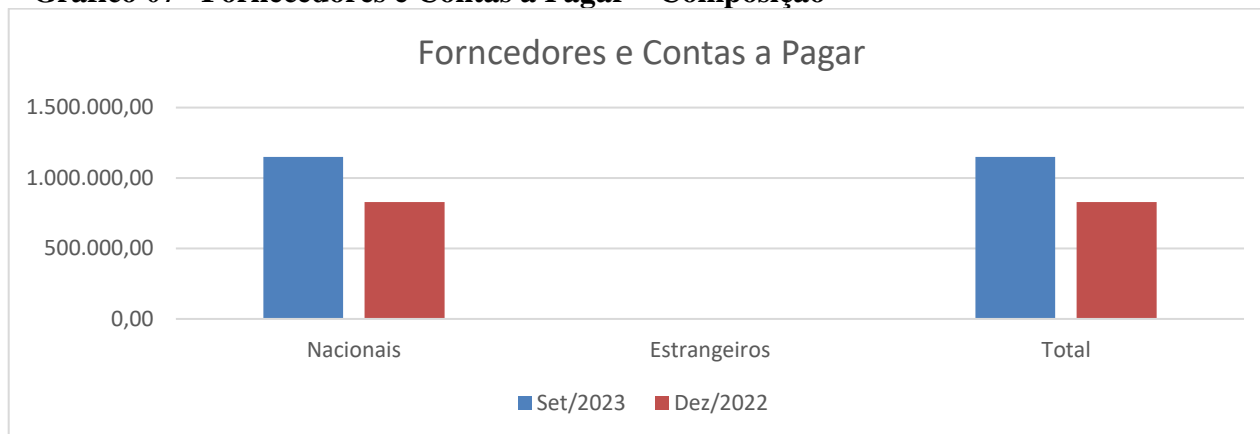
A seguir, apresenta-se a **Tabela 07**, segregando-se essas obrigações, entre fornecedores nacionais e estrangeiros e entre circulante e não circulante.

Tabela 07 – Fornecedores e Contas a Pagar – Composição.

Fornecedores e Contas a Pagar	Em R\$		
	Set/2023	Dez/2022	VARIAÇÃO (%)
Circulante			
Nacionais	1.149.093,52	829.860,32	38,47%
Estrangeiros	-	-	-
Total	1.149.093,52	829.860,32	38,47%

Fonte: SIAFI, 2023/2022

Gráfico 07– Fornecedores e Contas a Pagar – Composição




Os fornecedores e contas a pagar de curto prazo referem-se aos fornecedores nacionais, representando cerca de 100% do total a ser pago.

Na continuação, apresenta-se a **Tabela 08** relacionando-se as unidades gestoras contratantes com valores mais significativos de fornecedores e contas a pagar na data base de 30/09/2023.

Tabela 08 – Fornecedores e Contas a Pagar – Por Unidade Gestora Contratante.

Unidade Gestora	Em R\$	
	Set/2023	AV (%)
Campus João Pessoa	300.574,16	26,16%
Campus Sousa	148.845,43	12,95%
Reitoria	117.343,97	10,21%
Campus Esperança	109.868,56	9,56%
Demais	472.461,40	41,12%
Total	1.149.093,52	100,00%

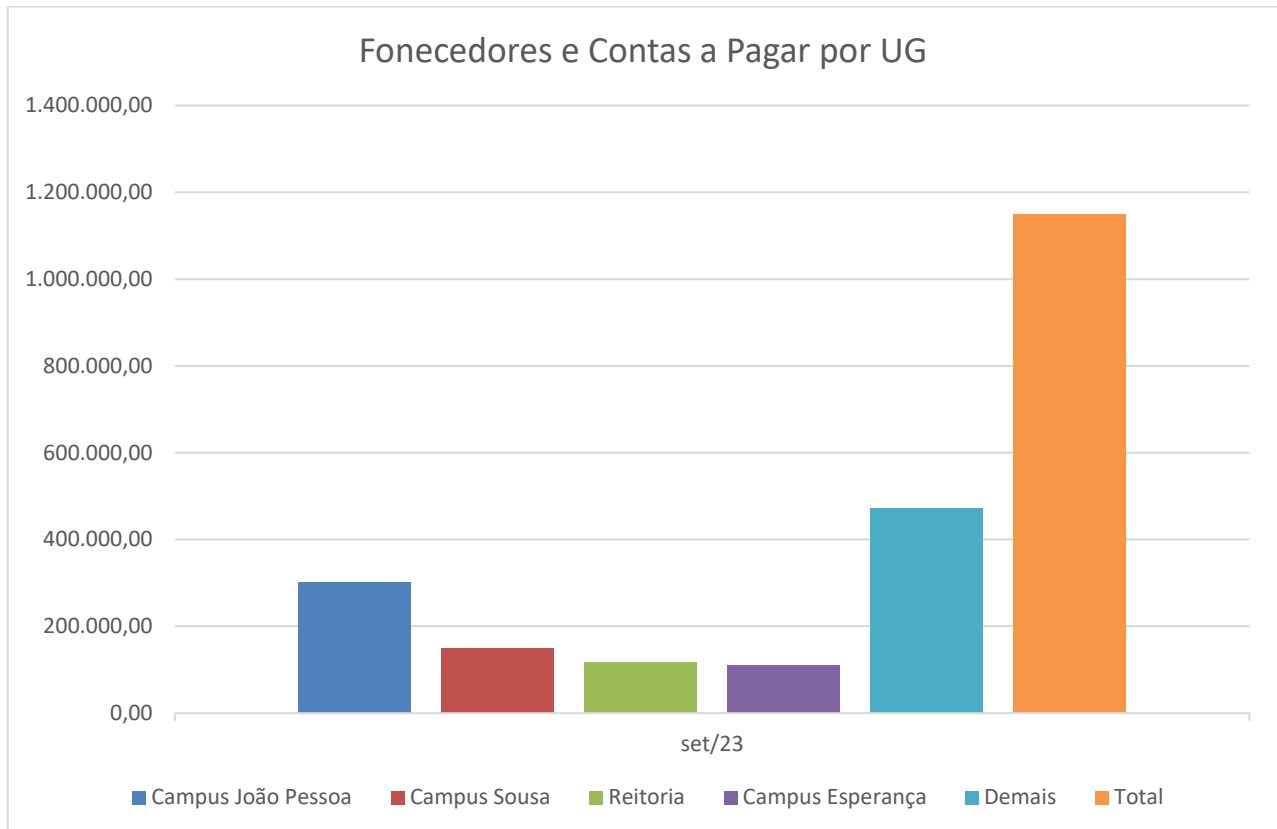
Fonte: SIAFI, 2022



MINISTÉRIO DA EDUCAÇÃO
INSTITUTO FEDERAL DE EDUCAÇÃO, CIÊNCIA E TECNOLOGIA DA PARAÍBA
PRÓ-REITORIA DE ADMINISTRAÇÃO E FINANÇAS - PRAF
COORDENAÇÃO DE CONTABILIDADE

Os Campi João Pessoa, Sousa, Reitoria e Esperança são responsáveis por 59% do total a ser pago.

Gráfico 08 – Fornecedores e Contas a Pagar – Por Unidade Gestora Contratante



Na **Tabela 09**, relacionam-se os fornecedores mais significativos e o saldo em aberto, na data base de 30/09/2023.


Tabela 09 – Fornecedores e Contas a Pagar – Por Fornecedor.

FORNECEDORES	Em R\$	
	Set/2023	AV (%)
CLAREAR COM. SERV. DE MAO DE OBRA LTDA	223.225,18	19,43%
BRS SUPRIMENTOS CORPORATIVOS S/A	123.584,35	10,75%
LIDERANCA LIMPEZA E CONSERVACAO LTDA	89.940,06	7,83%
ATITUDE TERC. DE MAO DE OBRA EIRELI	59.527,46	5,18%
ARESPB SEGURAN A PRIVADA EIRELI -	47.972,89	4,17%
COMPANHIA ÁGUA E ESGOTO PARAIBA CAGEPA	41.136,91	3,58%
DEMAIS	563.706,67	49,06%
Total	1.149.093,52	100%

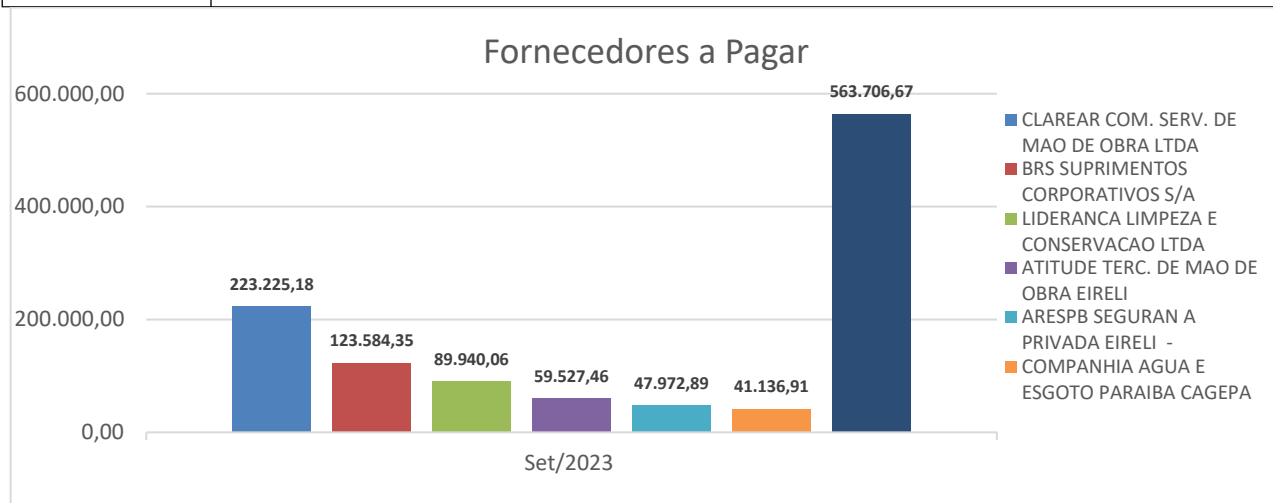
Fonte: SIAFI, 2023.

Os fornecedores, **Clarear comércio e serviço; BRS Suprimentos; Liderança limpeza e Atitude terceirização** representam 43% do total a ser pago.

Gráfico 09 – Fornecedores e Contas a Pagar – Por Fornecedor.




MINISTÉRIO DA EDUCAÇÃO
INSTITUTO FEDERAL DE EDUCAÇÃO, CIÊNCIA E TECNOLOGIA DA PARAÍBA
PRÓ-REITORIA DE ADMINISTRAÇÃO E FINANÇAS - PRAF
COORDENAÇÃO DE CONTABILIDADE



A seguir é apresentado o resumo das transações com os principais fornecedores:

- **Clarear comércio e serviços de mão de obra LTDA:** Prestações de serviços terceirizados a diversos Campi do IFPB;
- **BRS suprimentos corporativos S/A:** Prestação de serviços continuados de outsourcing para operação de almoxarifado virtual em diversas unidades gestoras;
- **Liderança limpeza e conservação LTDA:** Prestação de serviço de mão de obra de limpeza e conservação e apoio administrativo em diversas unidades gestoras;
- **Atitude terceirização de mão de obra EIRELI:** Contratação de serviços prestados de mão de obra terceirizada para Reitoria e diversos Campi do IFPB;
- **ARESP segurança privada EIRELI:** Serviço de segurança patrimonial;
- **COMPANHIA ÁGUA E ESGOTO PARAIBA CAGEPA:** Serviços de água e esgotos prestados ao IFPB.



MINISTÉRIO DA EDUCAÇÃO
INSTITUTO FEDERAL DE EDUCAÇÃO, CIÊNCIA E TECNOLOGIA DA PARAÍBA
PRÓ-REITORIA DE ADMINISTRAÇÃO E FINANÇAS - PRAF
COORDENAÇÃO DE CONTABILIDADE

8 - Obrigações Contratuais

Em setembro de 2023, o Instituto Federal da Paraíba possuía um saldo de R\$ 90.071.031,46 relacionados a obrigações contratuais.

A seguir, apresenta-se a tabela, segregando-se essas obrigações, de acordo com a natureza dos respectivos contratos.

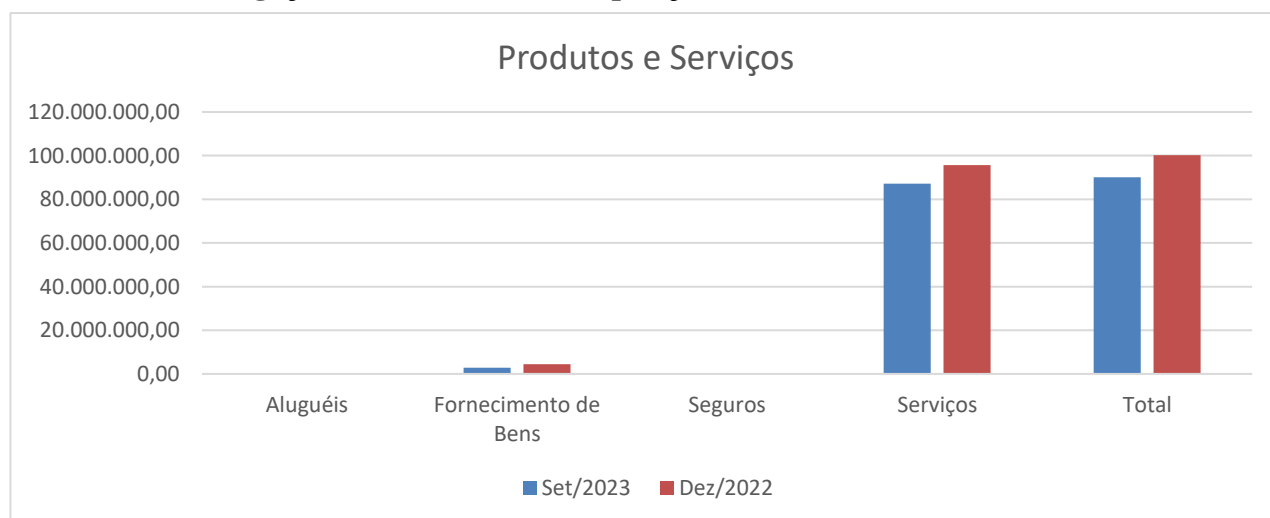
Tabela 10 – Obrigações Contratuais – Composição.

Produtos e Serviços	Em R\$			
	Set/2023	Dez/2022	AV (%)	AH (%)
Aluguéis	113.540,00	0,00	0,13%	-
Fornecimento de Bens	2.782.572,86	4.465.618,27	3,09%	-37,69%
Seguros	11.122,73	13.461,13	0,01%	-17,37%
Serviços	87.163.795,87	95.665.336,54	96,77%	-8,89%
Total	90.071.031,46	100.144.415,94	100,00%	-10,06%

Fonte: SIAFI 2021/2022

As obrigações contratuais relacionadas com serviços representam a maioria (ou cerca de 97%) do total das obrigações assumidas pelo órgão ao final de 09/2023.

Gráfico 10 – Obrigações Contratuais – Composição.




Na continuação, apresenta-se a tabela relacionando-se as unidades gestoras contratantes com valores mais expressivos na data base de 09/2023.

Tabela 11 – Obrigações Contratuais – Por Unidade Gestora Contratante.

Unidade Gestora	Em R\$	
	Set/2023	AV (%)
IFPB – Reitoria	46.074.424,11	51,15%
IFPB – Campus Campina Grande	13.881.215,97	15,41%
IFPB – Campus João Pessoa	8.012.045,24	8,90%
IFPB - Campus Sousa	4.761.389,39	5,29%
Demais	17.341.956,75	19,25%
Total	90.071.031,46	100,00%

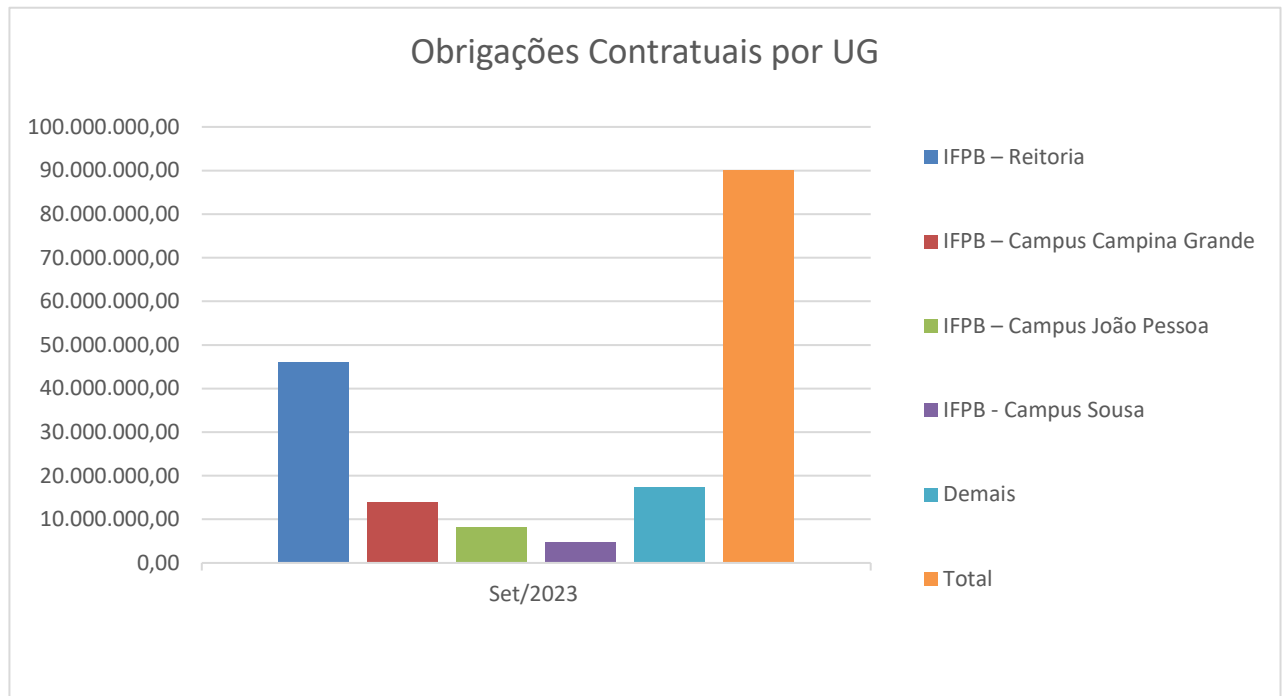
Fonte: SIAFI, 2022



MINISTÉRIO DA EDUCAÇÃO
INSTITUTO FEDERAL DE EDUCAÇÃO, CIÊNCIA E TECNOLOGIA DA PARAÍBA
PRÓ-REITORIA DE ADMINISTRAÇÃO E FINANÇAS - PRAF
COORDENAÇÃO DE CONTABILIDADE

As Unidades Gestoras Reitoria, Campina Grande, João Pessoa e Sousa são responsáveis por 80% do total contratado.

Gráfico 12 – Obrigações Contratuais – Por Unidade Gestora Contratante



Na tabela apresentada a seguir, relacionam-se os contratados mais significativos e o saldo a executar, na data base de 09/2023.

Tabela 12 – Obrigações Contratuais – Por Contratado.

Obrigações Contratuais por Fornecedores	Em R\$	
	set/2023	AV (%)
Constral construtora LTDA	10.793.058	12,0%
Construtora ABSOLUTE LTDA	6.036.598	6,7%
Clarear comércio e serviços de mão de obra	4.933.241	5,5%
Atitude terceirização de mão de obra EIRELI	4.151.771	4,6%
F2 engenharia LTDA	2.575.369	2,9%
Demais	61.490.037	68,3%
Total	89.980.073,12	100%

Fonte: SIAFI, 2023

Em relação aos contratados, as construtoras e prestadoras de serviços terceirizados: CONSTRAL, ABSOLUTE, CLAREAR, ATITUDE e F2 engenharia representam 32% do total a ser pago.


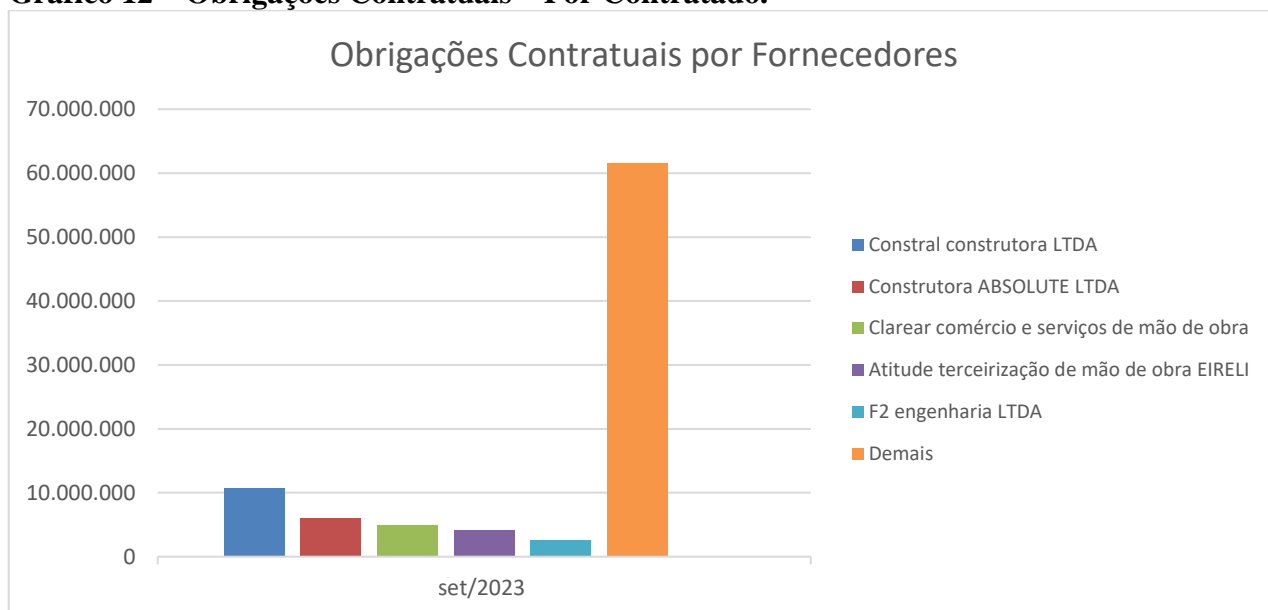



Gráfico 12 – Obrigações Contratuais – Por Contratado.



A seguir é apresentado o resumo das principais transações descritas acima:

- **CONSTRAL CONSTRUTORA E CONSULTORIA STO ANTONIO LTDA:** Contratação para construção do remanescente de obra do Campus Santa Rita-PB, contrato 40/2016;
- **CONSTRUTORA ABSOLUTE LTDA:** Contratação para construção do Campus de Santa Luzia-PB conforme contrato 181/2017;
- **CLAREAR COMÉRCIO E SERVIÇOS DE MÃO DE OBRA:** Contratação de serviços prestados de mão de obra terceirizada para Reitoria de diversos Campi do IFPB;
- **ATITUDE TERCEIRIZAÇÃO DE MÃO DE OBRA EIRELI:** Contratação de serviços prestados de mão de obra terceirizada para Reitoria e diversos Campi do IFPB.
- **F2 ENGENHARIA LTDA:** Construção da nova sede administrativa da nova sede administrativa da reitoria do IFPB, conforme contrato 17/2020;



MINISTÉRIO DA EDUCAÇÃO
INSTITUTO FEDERAL DE EDUCAÇÃO, CIÊNCIA E TECNOLOGIA DA PARAÍBA
PRÓ-REITORIA DE ADMINISTRAÇÃO E FINANÇAS - PRAF
COORDENAÇÃO DE CONTABILIDADE

9 – Balanço Orçamentário

9.1 – Receitas Orçamentárias

Tabela 13 – Receitas Orçamentárias Terceiro Trimestre 2023

Em R\$				
RECEITAS				
RECEITAS ORÇAMENTÁRIAS	PREVISÃO INICIAL	PREVISÃO ATUALIZADA	RECEITAS REALIZADAS	SALDO
RECEITAS CORRENTES	3.314.932,00	3.314.932,00	155.855,45	- 3.159.076,55
Receitas Tributárias	-	-	-	-
Receitas de Contribuições	-	-	-	-
Receita Patrimonial	107.747,00	107.747,00	85.123,68	- 22.623,32
Exploração do Patrimônio Imobiliário do Estado	107.747,00	107.747,00	85.123,68	- 22.623,32
Receita Agropecuária	2.458,00	2.458,00	-	- 2.458,00
Receita Industrial	0,00	0,00	-	-
Receitas de Serviços	3.177.773,00	3.177.773,00	55.868,86	- 3.121.904,14
Serviços Administrativos e Comerciais Gerais	3.177.773,00	3.177.773,00	55.868,86	- 3.121.904,14
Transferências Correntes	-	-	-	-
Outras Receitas Correntes	26.954,00	26.954,00	14.862,91	- 12.091,09
Multas Administrativas, Contratuais e Judiciais	26.954,00	26.954,00	-	- 26.954,00
Indenizações, Restituições e Ressarcimentos	-	-	14.862,91	14.862,91
RECEITAS DE CAPITAL	-	-	-	-
RECURSOS ARRECADADOS EM EXERCÍCIOS ANTERIORES	-	-	-	-
SUBTOTAL DE RECEITAS	3.314.932,00	3.314.932,00	155.855,45	- 3.159.076,55
REFINANCIAMENTO	-	-	-	-
SUBTOTAL COM REFINANCIAMENTO	3.314.932,00	3.314.932,00	155.855,45	- 3.159.076,55
DEFICIT	-	-	332.158.780,12	332.158.780,12
TOTAL	3.314.932,00	3.314.932,00	332.314.635,57	328.999.703,57
CREDITOS ADICIONAIS	-	51.757.693,00	-	- 51.757.693,00
Superávit Financeiro				
Excesso de Arrecadação		-		
Créditos Cancelados		51.757.693,00		

Fonte: SIAFI, 2023


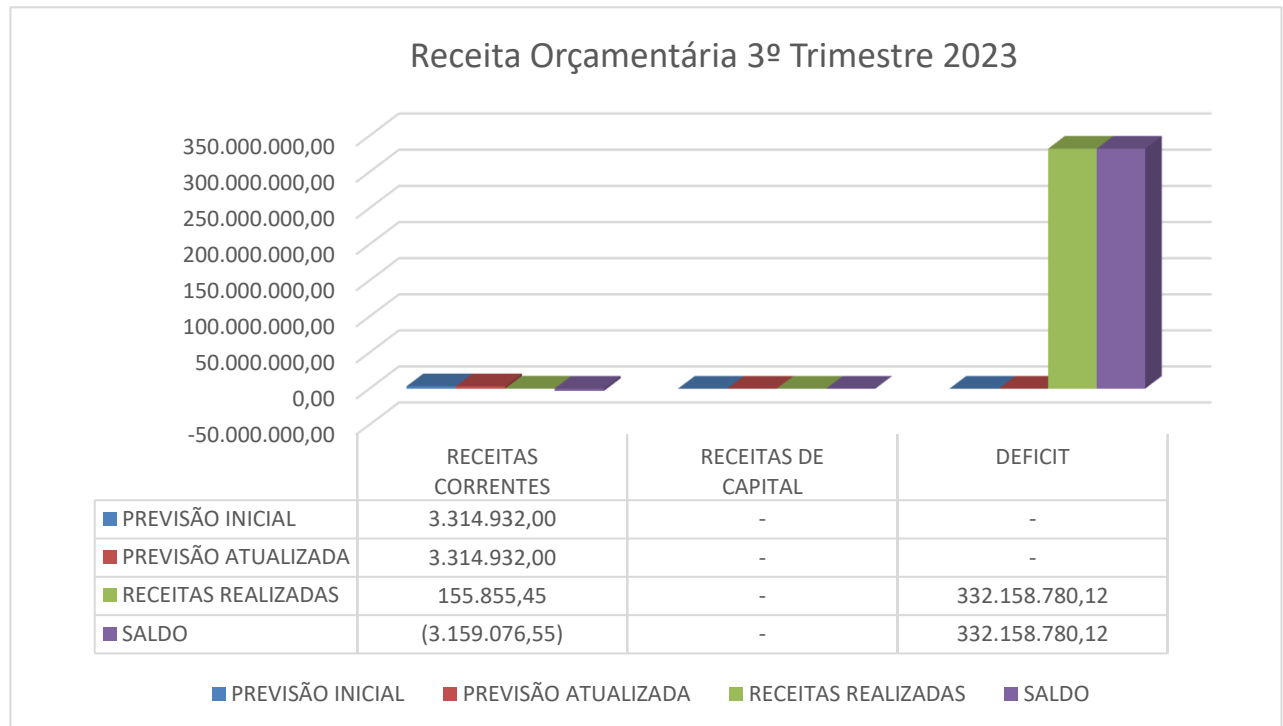



Gráfico13 – Demonstrativos das Receitas Orçamentárias



Receita Corrente

A proporção de receitas realizadas até setembro de 2023 foi na ordem 4,70% das quais a totalidade se refere a receitas correntes. A maior participação nos ingressos de recursos próprios ficou a cargo de exploração do patrimônio imobiliário do estado, com cerca de 79,00% do total. Na relação entre estimativa e realização as maiores ficaram a cargo de receitas com serviços administrativos e comerciais gerais com 35,85% e exploração do patrimônio imobiliário do estado, 54,62%



MINISTÉRIO DA EDUCAÇÃO
INSTITUTO FEDERAL DE EDUCAÇÃO, CIÊNCIA E TECNOLOGIA DA PARAÍBA
PRÓ-REITORIA DE ADMINISTRAÇÃO E FINANÇAS - PRAF
COORDENAÇÃO DE CONTABILIDADE

9.2 – Despesas Orçamentárias

Tabela 14 – Despesas Orçamentárias Terceiro Trimestre 2023

Em R\$

DESPESAS ORÇAMENTÁRIAS	DESPESA					
	DOTAÇÃO INICIAL	DOTAÇÃO ATUALIZADA	DESPESAS EMPENHADAS	DESPESAS LIQUIDADAS	DESPESAS PAGAS	SALDO DA DOTAÇÃO
DESPESAS CORRENTES	629.013.587,00	680.771.280,00	642.402.517,14	456.593.231,29	410.526.979,23	38.368.762,86
Pessoal e Encargos Sociais	538.582.098,00	574.150.666,00	549.245.598,17	397.191.095,02	355.956.801,54	24.905.067,83
Juros e Encargos da Dívida	-	-	-	-	-	-
Outras Despesas Correntes	90.431.489,00	106.620.614,00	93.156.918,97	59.402.136,27	54.570.177,69	13.463.695,03
DESPESAS DE CAPITAL	8.792.366,00	8.792.366,00	6.716.721,86	1.806.466,21	1.690.429,68	2.075.644,14
Investimentos	8.792.366,00	8.792.366,00	6.716.721,86	1.806.466,21	1.690.429,68	2.075.644,14
Inversões Financeiras	-	-	-	-	-	-
Amortização da Dívida	-	-	-	-	-	-
RESERVA DE CONTINGÊNCIA	-	-	-	-	-	-
RESERVA DO RPPS	-	-	-	-	-	-
SUBTOTAL DAS DESPESAS	637.805.953,00	689.563.646,00	649.119.239,00	458.399.697,50	412.217.408,91	40.444.407,00
AMORTIZAÇÃO DA DÍVIDA / REFINANCIAMENTO	-	-	-	-	-	-
Amortização da Dívida Interna	-	-	-	-	-	-
Dívida Mobiliária	-	-	-	-	-	-
Outras Dívidas	-	-	-	-	-	-
Amortização da Dívida Externa	-	-	-	-	-	-
Dívida Mobiliária	-	-	-	-	-	-
Outras Dívidas	-	-	-	-	-	-
SUBTOTAL COM REFINANCIAMENTO	637.805.953,00	689.563.646,00	649.119.239,00	458.399.697,50	412.217.408,91	40.444.407,00
TOTAL	637.805.953,00	689.563.646,00	649.119.239,00	458.399.697,50	412.217.408,91	40.444.407,00

Fonte: SIAFI, 2023


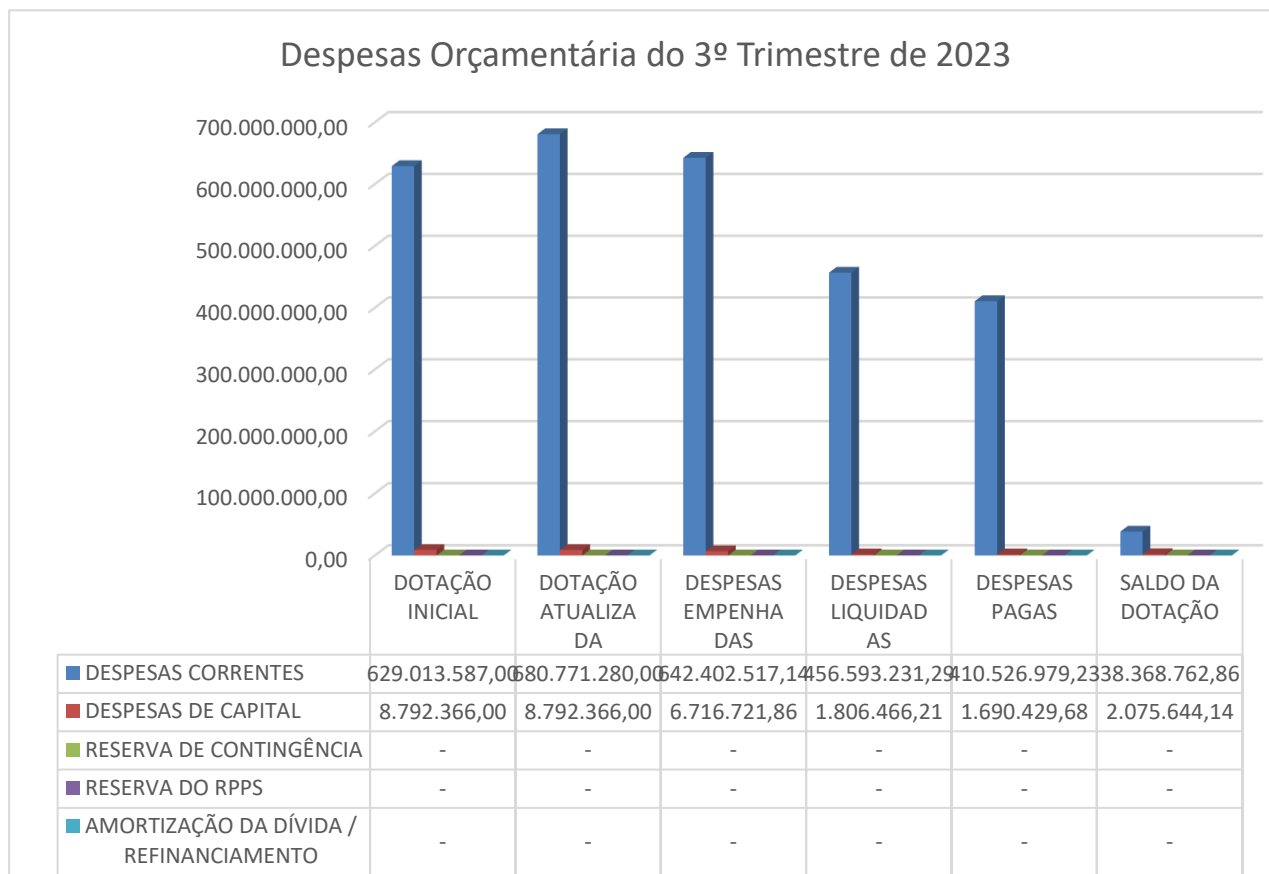



Gráfico14 – Demonstrativos das Despesas Orçamentárias



Despesas correntes

As despesas com pessoal representam a maior parte das despesas empenhadas do IFPB no terceiro trimestre, girando em torno de 84,61%. As outras despesas correntes é despesas relacionadas à manutenção dos campi como água e esgoto, energia, bolsas e auxílios em geral, limpeza, manutenção e segurança representa praticamente o restante das despesas, restando apenas cerca de 1,03% de despesas empenhadas referentes ao grupo investimentos que o IFPB basicamente aplica na execução de obras e aquisição de bens móveis. Em relação a dotação atualizada o IFPB realizou praticamente a totalidade das despesas com pessoal, cerca de 95,66%, o restante com outras despesas correntes e a totalidade dos investimentos. Em valores absolutos, foram mais de 649 milhões em penhados destinados a pessoal e manutenção do IFPB. Ao total em relação ao desembolso, o IFPB distribuiu mais de 412 milhões em recursos financeiros até o terceiro trimestre 2023 para financiamento de suas atividades no estado.



MINISTÉRIO DA EDUCAÇÃO
INSTITUTO FEDERAL DE EDUCAÇÃO, CIÊNCIA E TECNOLOGIA DA PARAÍBA
PRÓ-REITORIA DE ADMINISTRAÇÃO E FINANÇAS - PRAF
COORDENAÇÃO DE CONTABILIDADE

Despesa de Capital

A totalidade das despesas de capital do IFPB é relacionada ao grupo investimentos, cuja execução representa a totalidade da dotação inicial de despesas empenhada no terceiro trimestre de 2023, cujos créditos, o IFPB basicamente aplica na execução de obras e aquisição de bens móveis. Em relação a dotação atualizada, o IFPB realizou 88,68% do total das despesas com investimentos, desembolsando para quitação de seus débitos, o valor de mais de 1 milhão, 690 mil até o terceiro trimestre 2023.

Esta nota explicativa referente ao 3º trimestre de 2023 do Instituto Federal da Paraíba detalha os valores inscritos e reinscritos de Restos a Pagar, bem como a execução individual destes pelas Unidades Gestoras com maiores saldos, bem como a análise vertical, e seus saldos após sua execução.

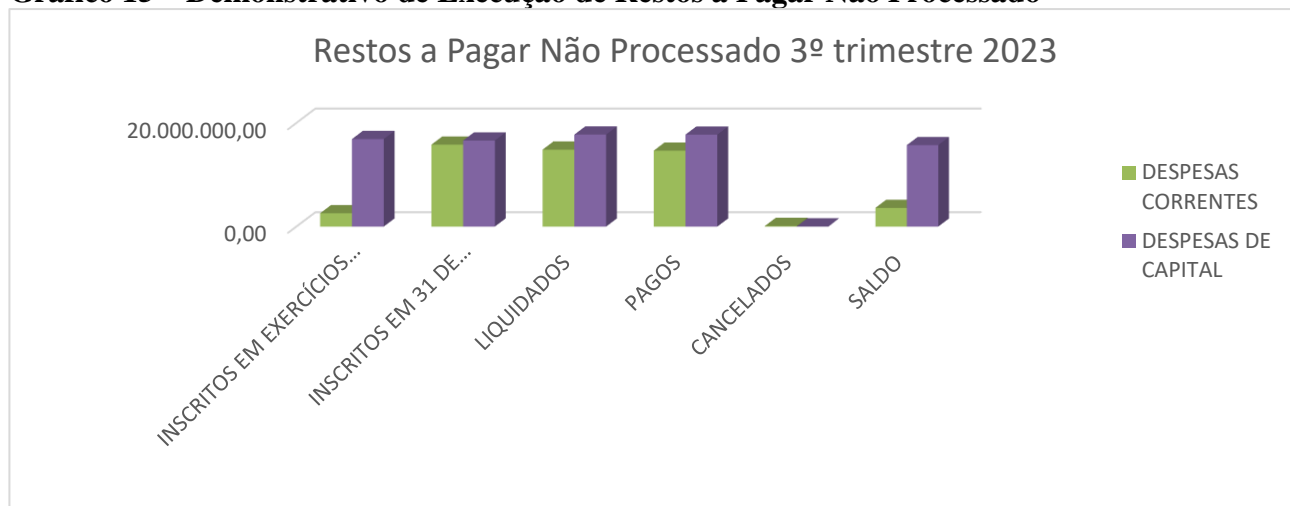
Tabela 15 – Demonstrativo de Execução de Restos a Pagar Não Processados


Em R\$

DESPESAS ORÇAMENTÁRIAS	INSCRITOS EM EXERCÍCIOS ANTERIORES	INSCRITOS EM 31 DE DEZEMBRO DO EXERCÍCIO ANTERIOR	LIQUIDADOS	PAGOS	CANCELADOS	SALDO
DESPESAS CORRENTES	2.575.362,93	15.810.133,00	14.849.764,52	14.659.232,04	118.474,03	3.607.789,86
Pessoal e Encargos Sociais	-	-	-	-	-	-
Juros e Encargos da Dívida	-	-	-	-	-	-
Outras Despesas Correntes	2.575.362,93	15.810.133,00	14.849.764,52	14.659.232,04	118.474,03	3.607.789,86
DESPESAS DE CAPITAL	16.898.986,59	16.610.111,72	17.763.310,97	17.750.398,79	30.862,93	15.727.836,59
Investimentos	16.898.986,59	16.610.111,72	17.763.310,97	17.750.398,79	30.862,93	15.727.836,59
Inversões Financeiras	-	-	-	-	-	-
Amortização da Dívida	-	-	-	-	-	-
TOTAL	19.474.349,52	32.420.244,72	32.613.075,49	32.409.630,83	149.336,96	19.335.626,45

Fonte: SIAFI, 2023

Gráfico 15 – Demonstrativo de Execução de Restos a Pagar Não Processado





MINISTÉRIO DA EDUCAÇÃO
INSTITUTO FEDERAL DE EDUCAÇÃO, CIÊNCIA E TECNOLOGIA DA PARAÍBA
PRÓ-REITORIA DE ADMINISTRAÇÃO E FINANÇAS - PRAF
COORDENAÇÃO DE CONTABILIDADE

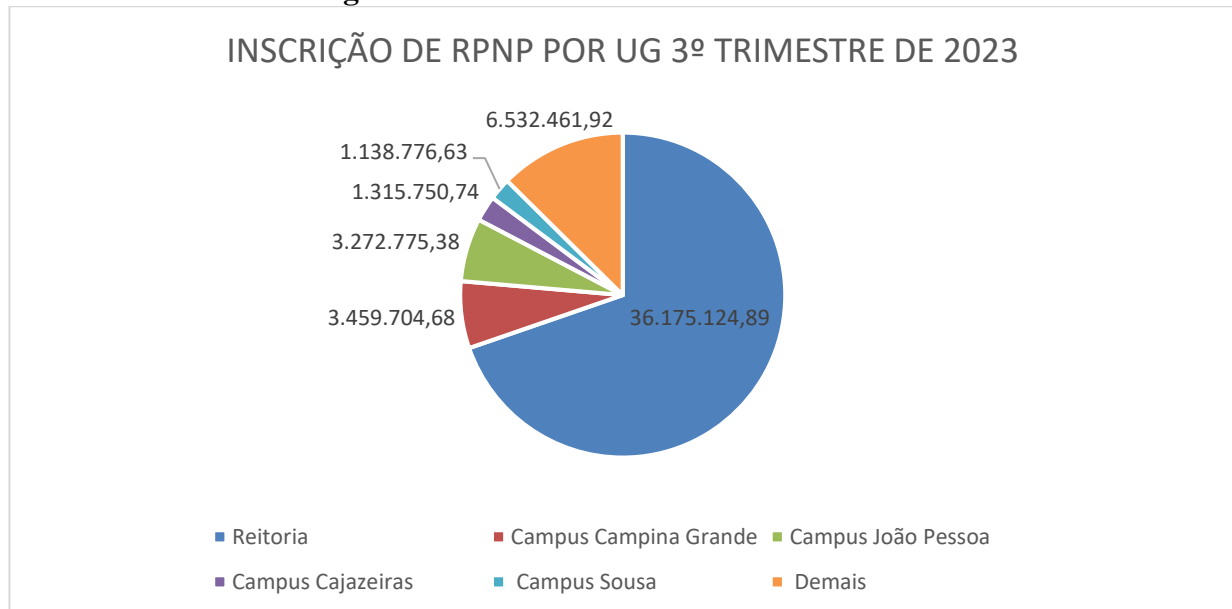
Tabela 16 – Restos a Pagar Não Processados inscritos por UG

UNIDADE GESTORA	Em R\$	
	Total Inscritos	%
Reitoria	36.175.124,89	69,7%
Campus Campina Grande	3.459.704,68	6,7%
Campus João Pessoa	3.272.775,38	6,3%
Campus Cajazeiras	1.315.750,74	2,5%
Campus Sousa	1.138.776,63	2,2%
Demais	6.532.461,92	12,6%
TOTAL	51.894.594,24	100%

Fonte: Tesouro Gerencial 2023

Nota: A coluna 'Total Inscrito' representa a soma dos Restos a Pagar Não Processados (inscritos mais reinscritos).

Gráfico 16 – Restos a Pagar Não Processados inscritos




A maior parte dos Restos a Pagar inscritos e reinscritos em 09/2023 são da Reitoria, Campus Campina Grande e Campus João Pessoa que se refere a 83%

Tabela 17 – Demonstrativo de Restos a Pagar Não Processados por UG

UGs	Em R\$					
	Inscritos	Liquidados	Pagos	Cancelados	Saldo	%
Reitoria	36.175.124,89	19.431.754,22	19.410.500,41	50.735,46	16.713.889,02	86,4%
Campina Grande	3.459.704,68	2.568.356,03	2.556.720,06	67.679,32	835.305,30	4,3%
João Pessoa	3.272.775,38	2.586.389,47	2.457.894,60	-	814.880,78	4,2%
Cajazeiras	1.315.750,74	1.057.850,73	1.055.410,60	-	260.340,14	1,3%
Sousa	1.138.776,63	1.036.345,14	1.028.179,95	5.158,63	105.438,05	0,5%
Demais	6.532.461,92	5.932.379,90	5.900.925,21	25.763,55	605.773,16	3,1%
TOTAL	51.894.594,24	32.613.075,49	32.409.630,83	149.336,96	19.335.626,45	100%

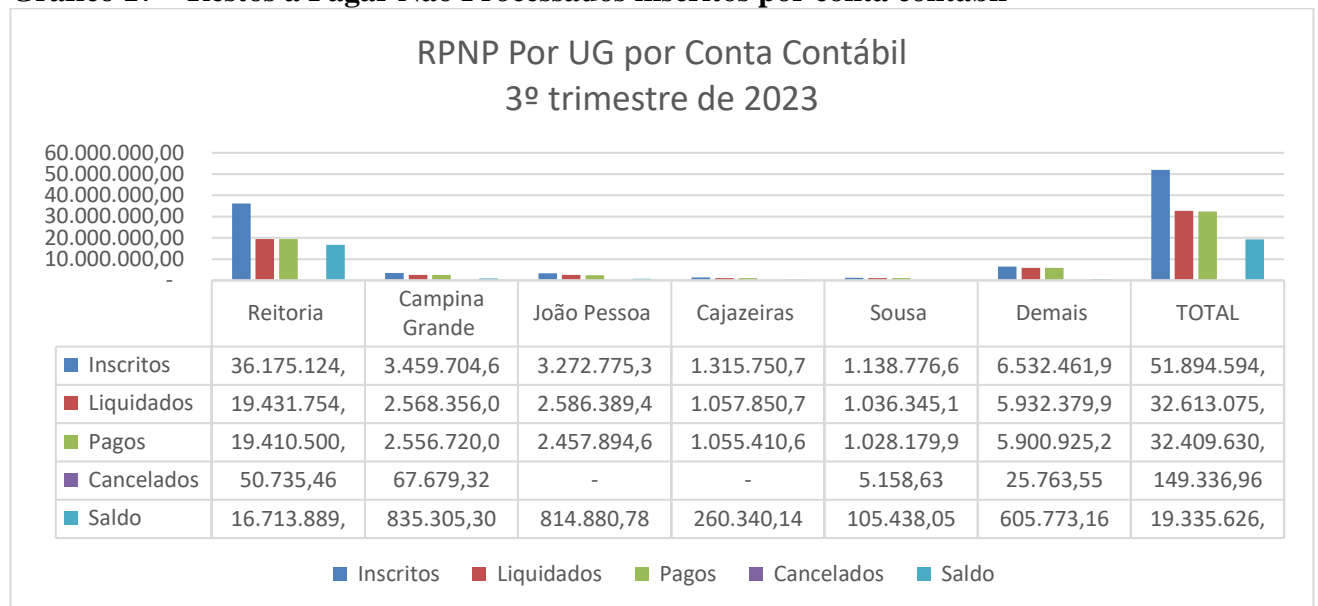
Fonte: Tesouro Gerencial 2023

A tabela acima mostra que os maiores saldos a serem executados dos Restos a Pagar inscritos e reinscritos do IFPB são da Reitoria, Campus Campina Grande, Campus João Pessoa, Campus Cajazeiras e Campus Sousa totalizando 97% dos saldos que faltam serem executados no exercício de 2023 e posteriores.



MINISTÉRIO DA EDUCAÇÃO
INSTITUTO FEDERAL DE EDUCAÇÃO, CIÊNCIA E TECNOLOGIA DA PARAÍBA
PRÓ-REITORIA DE ADMINISTRAÇÃO E FINANÇAS - PRAF
COORDENAÇÃO DE CONTABILIDADE

Gráfico 17 – Restos a Pagar Não Processados inscritos por conta contábil



A tabela abaixo mostra a composição dos restos a pagar no IFPB por Grupo de Despesa. Consta-se que cerca de 79% dos saldos **inscritos** se referem ao grupo Investimentos.

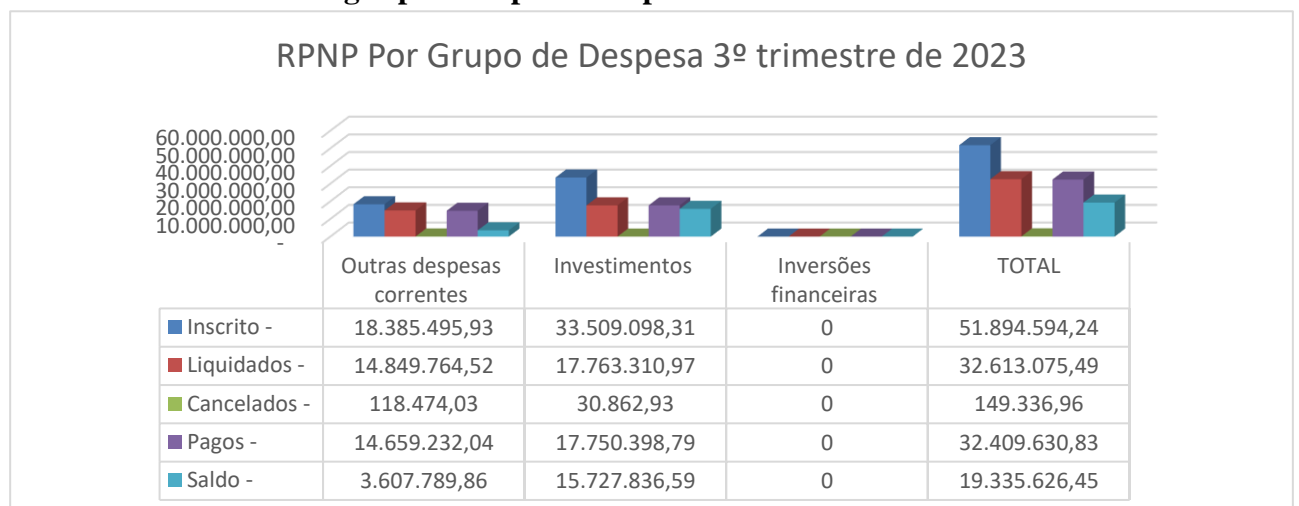
Tabela 18 – Restos a Pagar por Grupo de Despesa


Em R\$

Grupo de Despesa	Inscrito	Liquidados	Cancelados	Pagos	Saldo	%
Pessoal e encargos sociais	-	-	-	-	-	-
Outras despesas correntes	18.385.495,93	14.849.764,52	118.474,03	14.659.232,04	3.607.789,86	19%
Investimentos	33.509.098,31	17.763.310,97	30.862,93	17.750.398,79	15.727.836,59	81%
Inversões financeiras	-	-	-	-	-	-
TOTAL	51.894.594,24	32.613.075,49	149.336,96	32.409.630,83	19.335.626,45	100%

* O cálculo da porcentagem refere-se apenas a coluna do saldo de Restos a Pagar.
 Fonte: Tesouro Gerencial 2022

Gráfico 18 – Restos a Pagar por Grupo de Despesa





**MINISTÉRIO DA EDUCAÇÃO
INSTITUTO FEDERAL DE EDUCAÇÃO, CIÊNCIA E TECNOLOGIA DA PARAÍBA
PRÓ-REITORIA DE ADMINISTRAÇÃO E FINANÇAS - PRAF
COORDENAÇÃO DE CONTABILIDADE**

10 – Balanço Financeiro

Tabela 19 – Balanço Financeiro do Terceiro Trimestre



**MINISTÉRIO DA FAZENDA
SECRETARIA DO TESOURO NACIONAL**

EXERCÍCIO
2023

PERÍODO
TERCEIRO TRIMESTRE (Fechado)

EMISSÃO
24/10/2023

PÁGINA
1

VALORES EM UNIDADES DE REAL

INGRESSOS			DISPÊNDIOS		
ESPECIFICAÇÃO	2023	2022	ESPECIFICAÇÃO	2023	2022
Recettas Orçamentárias	155.855,45	112.427,30	Despesas Orçamentárias	649.119.239,00	551.315.555,62
Ordinárias	-	-	Ordinárias	550.082.488,33	462.505.327,22
Vinculadas	157.822,89	112.555,23	Vinculadas	99.036.750,67	88.810.228,40
Educação	14.078,12	9.044,29	Educação	1.983.143,63	1.933.982,72
Previdência Social (RPPS)	-	-	Seguridade Social (Exeto Previdência)	90.815.090,58	-
Outros Recursos Vinculados a Fundos, Órgãos e Programas	142.910,05	103.510,94	Previdência Social (RPPS)	-	86.448.270,38
Recursos a Classificar	834,72	-	Divida Pública	6.229.371,63	-
(-) Deduções da Receita Orçamentária	-1.967,44	-127,93	Outros Recursos Vinculados a Fundos, Órgãos e Programas	9.144,85	427.975,30
Transferências Financeiras Recebidas	522.479.617,75	472.444.137,94	Transferências Financeiras Concedidas	43.904.197,44	35.721.479,30
Resultantes da Execução Orçamentária	472.154.000,27	427.279.870,05	Resultantes da Execução Orçamentária	30.493.795,88	21.583.858,63
Repasse Recebido	441.660.204,41	405.705.398,92	Repasse Concedido	-	9.395,60
Sub-repasse Recebido	30.493.795,86	21.574.471,13	Sub-repasse Concedido	30.493.795,86	21.574.471,13
Independentes da Execução Orçamentária	50.325.617,48	45.164.267,89	Independentes da Execução Orçamentária	13.410.401,58	14.137.622,67
Transferências Recebidas para Pagamento de RP	47.181.669,79	42.997.539,33	Transferências Concedidas para Pagamento de RP	12.635.835,08	13.789.418,06
Demais Transferências Recebidas	409,69	-	Movimento de Saldos Patrimoniais	774.666,50	348.204,61
Movimentação de Saldos Patrimoniais	3.133.638,18	2.166.728,56	Aporte ao RPPS	-	-
Aporte ao RPPS	-	-	Aporte ao RGPS	-	-
Aporte ao RGPS	-	-			
Recabimentos Extraorçamentários	237.646.884,34	171.451.313,99	Pagamentos Extraorçamentários	78.929.400,03	72.343.310,33
Inscrição dos Restos a Pagar Processados	46.182.268,59	31.310.445,46	Pagamento dos Restos a Pagar Processados	46.276.324,63	44.441.949,28
Inscrição dos Restos a Pagar Não Processados	190.719.641,60	139.599.626,19	Pagamento dos Restos a Pagar Não Processados	32.409.830,93	27.716.009,65
Depósitos Restituíveis e Valores Vinculados	288.733,08	194.135,26	Depósitos Restituíveis e Valores Vinculados	243.444,57	185.352,60
Outros Recabimentos Extraorçamentários	476.320,39	347.107,08	Outros Pagamentos Extraorçamentários	-	-
Ordens Bancárias não Sacadas - Cartão de Pagamento	76.256,08	13.059,31			
Cancelamento de Obrigações do Exercício Anterior	-	539,40			
Arrecadação de Outra Unidade	400.064,30	333.508,37			
Saldo do Exercício Anterior	45.263.115,83	44.553.527,66	Saldo para o Exercício Seguinte	33.592.636,90	29.181.061,64
Caixa e Equivalentes de Caixa	45.263.115,83	44.553.527,66	Caixa e Equivalentes de Caixa	33.592.636,90	29.181.061,64
TOTAL	805.545.473,37	688.561.406,79	TOTAL	805.545.473,37	688.561.406,79




Gráfico 19 – Ingressos Financeiros – AV%

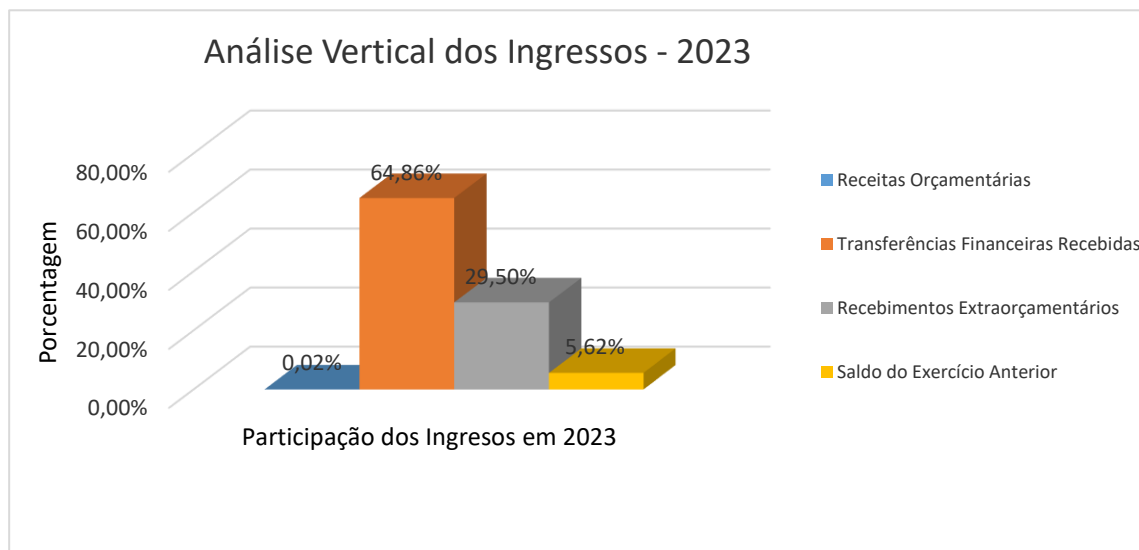
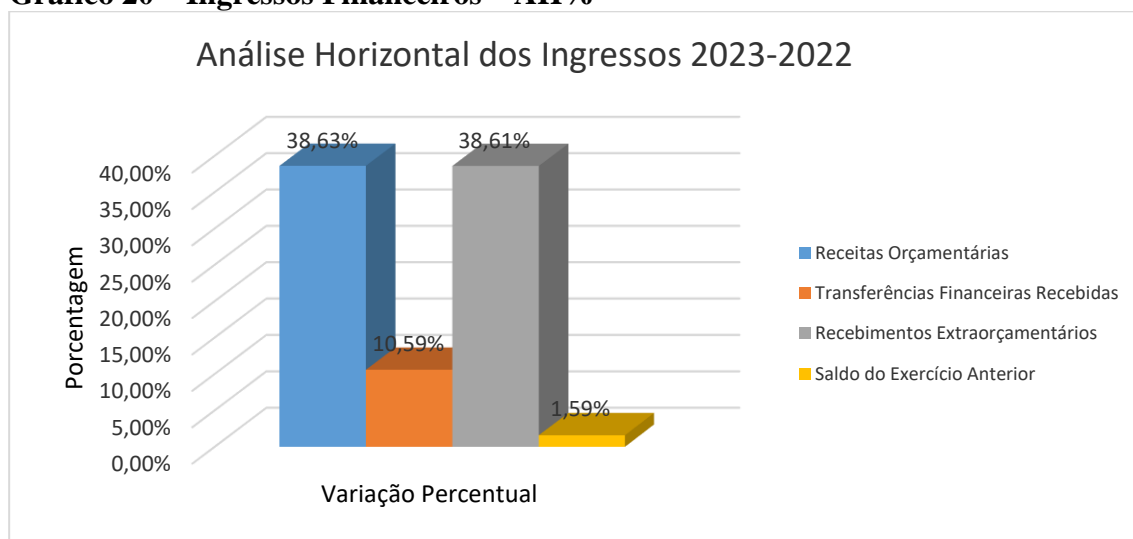



Gráfico 20 – Ingressos Financeiros – AH%

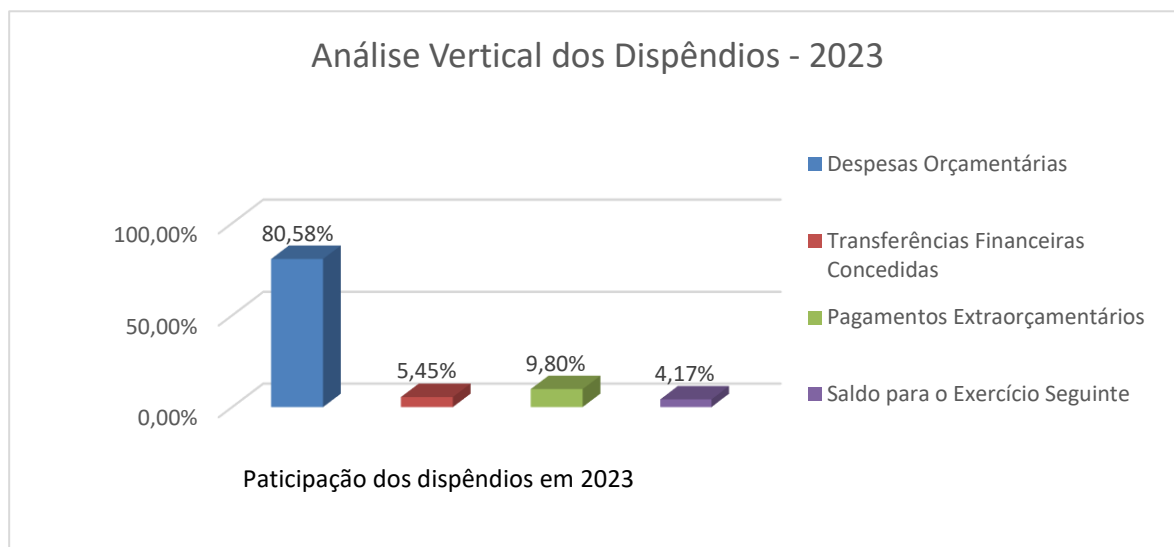


Ingressos

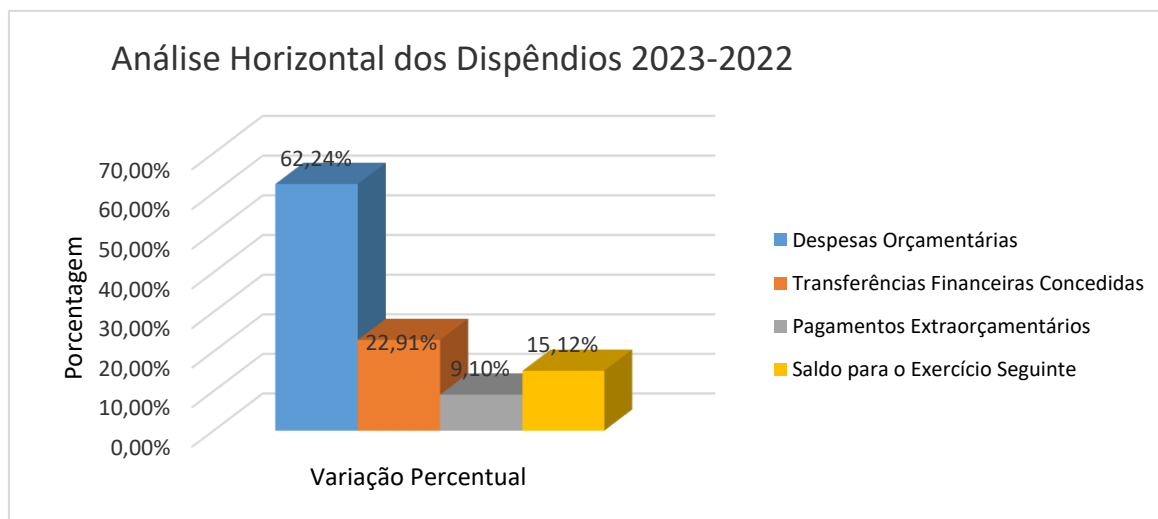
- 1 – As transferências financeiras recebidas representam 64,86% no trimestre.
- 2 - Os recebimentos extraorçamentários representam 29,50% no trimestre.
- 3 – Os RPNP tiveram um acréscimo no trimestre relativo ao 3º trimestre de 2022 de 36,62%.
- 4 – As transferências financeiras recebidas representam um acréscimo de 10,59% relativo ao 3º trimestre de 2022.
- 5 – As receitas orçamentárias tiveram um acréscimo de 38,63% relativa ao 3º trimestre de 2022.
- 6 – As receitas orçamentárias representam 0,02% no trimestre.
- 7 – Saldo do exercício anterior representa 5,62% no trimestre.



Gráficos 21 – Dispêndios Financeiros – AV%




Gráficos 22 – Dispêndios Financeiros – AH%



Dispêndios

- 8 – Os dispêndios no item vinculadas representaram 15,28% no trimestre.
- 9 – As despesas extraorçamentárias representaram 12,08% no trimestre.
- 10 – Em relação ao 2º trimestre de 2022 o pagamento de RPNP cresceu 21,79%.
- 11 – As despesas extraorçamentárias tiveram um acréscimo de 9,95% relativo ao 2º trimestre de 2022.
- 12 - As despesas orçamentárias tiveram um acréscimo de 14,28% relativo ao 2º trimestre de 2022.
- 13 – As despesas orçamentárias representam 76,42% no trimestre.
- 14 – As transferências financeiras concedidas representam 4,42% no trimestre.
- 15 – Saldo para o exercício seguinte representam 7,07% no trimestre.



MINISTÉRIO DA EDUCAÇÃO
INSTITUTO FEDERAL DE EDUCAÇÃO, CIÊNCIA E TECNOLOGIA DA PARAÍBA
PRÓ-REITORIA DE ADMINISTRAÇÃO E FINANÇAS - PRAF
COORDENAÇÃO DE CONTABILIDADE

9 – Demonstrações de Variações Patrimoniais – DVP


Tabela 20 – Demonstrações de Variações Patrimoniais 3º trimestre 2023



MINISTÉRIO DA FAZENDA
SECRETARIA DO TESOURO NACIONAL

EXERCÍCIO 2023	PERÍODO TERCEIRO TRIMESTRE (Fechado)
EMISSÃO 24/10/2023	PÁGINA 1
VALORES EM UNIDADES DE REAL	

VARIAÇÕES PATRIMONIAIS QUANTITATIVAS		
	2023	2022
VARIAÇÕES PATRIMONIAIS AUMENTATIVAS	549.471.140,63	478.611.891,36
Impostos, Taxas e Contribuições de Melhoria	-	-
Impostos	-	-
Taxas	-	-
Contribuições de Melhoria	-	-
Contribuições	-	-
Contribuições Sociais	-	-
Contribuições de Intervenção no Domínio Econômico	-	-
Contribuição de Iluminação Pública	-	-
Contribuições de Interesse das Categorias Profissionais	-	-
Exploração e Venda de Bens, Serviços e Direitos	142.125,28	101.774,71
Venda de Mercadorias	-	2.299,00
Vendas de Produtos	-	-
Exploração de Bens, Direitos e Prestação de Serviços	142.125,26	99.475,71
Variações Patrimoniais Aumentativas Financeiras	-	-
Juros e Encargos de Empréstimos e Financiamentos Concedidos	-	-
Juros e Encargos de Mora	-	-
Variações Monetárias e Cambiais	-	-
Descontos Financeiros Obtidos	-	-
Remuneração de Depósitos Bancários e Aplicações Financeiras	-	-
Aportes do Banco Central	-	-
Outras Variações Patrimoniais Aumentativas Financeiras	-	-
Transferências e Delegações Recebidas	624.264.130,02	474.234.734,86
Transferências Intragovernamentais	522.481.405,44	472.444.137,94
Transferências Intergovernamentais	-	-
Transferências das Instituições Privadas	-	-
Transferências das Instituições Multigovernamentais	-	-
Transferências de Consórcios Públicos	-	-
Transferências do Exterior	-	-
Execução Orçamentária Delegada de Entes	-	-
Transferências de Pessoas Físicas	-	-
Outras Transferências e Delegações Recebidas	1.772.724,58	1.790.597,01
Valorização e Ganhos de Ativos e Desincorporação de Passivos	24.868.868,04	1.828.028,87
Reavaliação de Ativos	-	105.422,28
Ganhos com Alienação	-	-
Ganhos com Incorporação de Ativos	417.151,92	11.560,96
Ganhos com Desincorporação de Passivos	24.242.806,12	1.711.046,73
Reversão de Redução ao Valor Recuperável	-	-
Outras Variações Patrimoniais Aumentativas	414.827,21	347.361,82
Variação Patrimonial Aumentativa a Classificar	-	-
Resultado Positivo de Participações	-	-
Operações da Autoridade Monetária	-	-



MINISTÉRIO DA EDUCAÇÃO
INSTITUTO FEDERAL DE EDUCAÇÃO, CIÊNCIA E TECNOLOGIA DA PARAÍBA
PRÓ-REITORIA DE ADMINISTRAÇÃO E FINANÇAS - PRAF
COORDENAÇÃO DE CONTABILIDADE




MINISTÉRIO DA FAZENDA
SECRETARIA DO TESOURO NACIONAL

EXERCÍCIO 2023	PERÍODO TERCEIRO TRIMESTRE (Fechado)
EMIÇÃO 24/10/2023	PÁGINA 2
VALORES EM UNIDADES DE REAL	

TÍTULO	DEMONSTRAÇÕES DAS VARIAÇÕES PATRIMONIAIS - TODOS OS ORÇAMENTOS
SUBTÍTULO	25417 - INST.FED.DE EDUC.,CIENC.E TEC.DA.PARAIBA - AUTARQUIA
ORGAO SUPERIOR	25000 - MINISTERIO DA EDUCACAO

VARIAÇÕES PATRIMONIAIS QUANTITATIVAS		
	2023	2022
Reversão de Provisões e Ajustes para Perdas	-	-
Diversas Variações Patrimoniais Aumentativas	414.927,21	347.351,82
VARIAÇÕES PATRIMONIAIS DIMINUTIVAS	567.778.360,48	608.844.086,42
Pessoal e Encargos	366.668.616,68	328.026.607,28
Remuneração a Pessoal	297.102.278,76	272.066.789,92
Encargos Patronais	57.245.264,47	53.011.482,64
Benefícios a Pessoal	1.235.672,36	715.728,69
Outras Var. Patrimoniais Diminutivas - Pessoal e Encargos	76.300,00	231.506,01
Benefícios Previdenciários e Assistenciais	80.360.176,63	83.480.886,68
Aposentadorias e Reformas	61.786.918,20	57.398.660,14
Pensões	9.717.671,15	10.257.085,41
Benefícios de Prestação Continuada	-	-
Benefícios Eventuais	-	-
Políticas Públicas de Transferência de Renda	-	-
Outros Benefícios Previdenciários e Assistenciais	18.845.586,18	15.834.940,01
Uso de Bens, Serviços e Consumo de Capital Fixo	49.448.609,38	42.808.968,61
Uso de Material de Consumo	5.847.402,58	5.127.829,31
Serviços	37.132.486,48	30.625.482,76
Depreciação, Amortização e Exaustão	6.469.620,33	7.053.656,44
Variações Patrimoniais Diminutivas Financeiras	24.836,83	21.780,18
Juros e Encargos de Empréstimos e Financiamentos Obtidos	-	-
Juros e Encargos de Mora	23.219,47	21.632,23
Variações Monetárias e Cambiais	584,44	-
Descontos Financeiros Concedidos	1.132,72	127,93
Aportes ao Banco Central	-	-
Outras Variações Patrimoniais Diminutivas Financeiras	-	-
Transferências e Delegações Concedidas	46.618.448,83	37.270.688,88
Transferências Intragovernamentais	43.905.985,13	35.721.479,30
Transferências Intergovernamentais	-	-
Transferências a Instituições Privadas	104.762,65	79.924,00
Transferências a Instituições Multigovernamentais	-	-
Transferências a Consórcios Públicos	-	-
Transferências ao Exterior	8.455,00	8.344,75
Execução Orçamentária Delegada a Entes	-	-
Outras Transferências e Delegações Concedidas	1.599.246,15	1.460.821,84
Desvalorização e Perda de Ativos e Incorporação de Passivos	6.671.644,76	8.141.868,78
Reavaliação, Redução a Valor Recuperável e Ajustes p/ Perdas	-	-
Perdas com Alienação	-	-
Perdas Involuntárias	26.530,00	12.419,30
Incorporação de Passivos	5.431.272,56	8.053.621,85
Desincorporação de Ativos	113.742,19	75.618,61



MINISTÉRIO DA EDUCAÇÃO
INSTITUTO FEDERAL DE EDUCAÇÃO, CIÊNCIA E TECNOLOGIA DA PARAÍBA
PRÓ-REITORIA DE ADMINISTRAÇÃO E FINANÇAS - PRAF
COORDENAÇÃO DE CONTABILIDADE



MINISTÉRIO DA FAZENDA
SECRETARIA DO TESOURO NACIONAL

EXERCÍCIO
2023

PERÍODO
TERCEIRO TRIMESTRE (Fechado)


EMIÇÃO
24/10/2023

PÁGINA
3

TÍTULO	DEMONSTRAÇÕES DAS VARIAÇÕES PATRIMONIAIS - TODOS OS ORÇAMENTOS
SUBTÍTULO	26417 - INST.FED.DE EDUC.,CIENC.E TEC.DA.PARAIBA - AUTARQUIA
ORGAO SUPERIOR	26000 - MINISTERIO DA EDUCACAO

VALORES EM UNIDADES DE REAL

VARIAÇÕES PATRIMONIAIS QUANTITATIVAS		
	2023	2022
Tributárias	218.630,77	228.848,68
Impostos, Taxas e Contribuições de Melhoria	130.858,87	136.835,02
Contribuições	88.671,90	92.113,57
Custo - Mercadorias, Produtos Vend. e dos Serviços Prestados	-	-
Custo das Mercadorias Vendidas	-	-
Custos dos Produtos Vendidos	-	-
Custo dos Serviços Prestados	-	-
Outras Variações Patrimoniais Diminutivas	10.882.888,88	10.867.888,88
Premiações	-	600,00
Resultado Negativo de Participações	-	-
Operações da Autoridade Monetária	-	-
Incentivos	10.830.932,73	10.634.008,92
Subvenções Econômicas	-	-
Participações e Contribuições	-	-
Constituição de Provisões	-	-
Diversas Variações Patrimoniais Diminutivas	51.756,16	23.387,77
RESULTADO PATRIMONIAL DO PERÍODO	-8.306.208,06	-32.182.206,07
VARIAÇÕES PATRIMONIAIS QUALITATIVAS		
	2023	2022



MINISTÉRIO DA EDUCAÇÃO
INSTITUTO FEDERAL DE EDUCAÇÃO, CIÊNCIA E TECNOLOGIA DA PARAÍBA
PRÓ-REITORIA DE ADMINISTRAÇÃO E FINANÇAS - PRAF
COORDENAÇÃO DE CONTABILIDADE

Gráfico 23 – Variações Patrimoniais Aumentativas – AV%

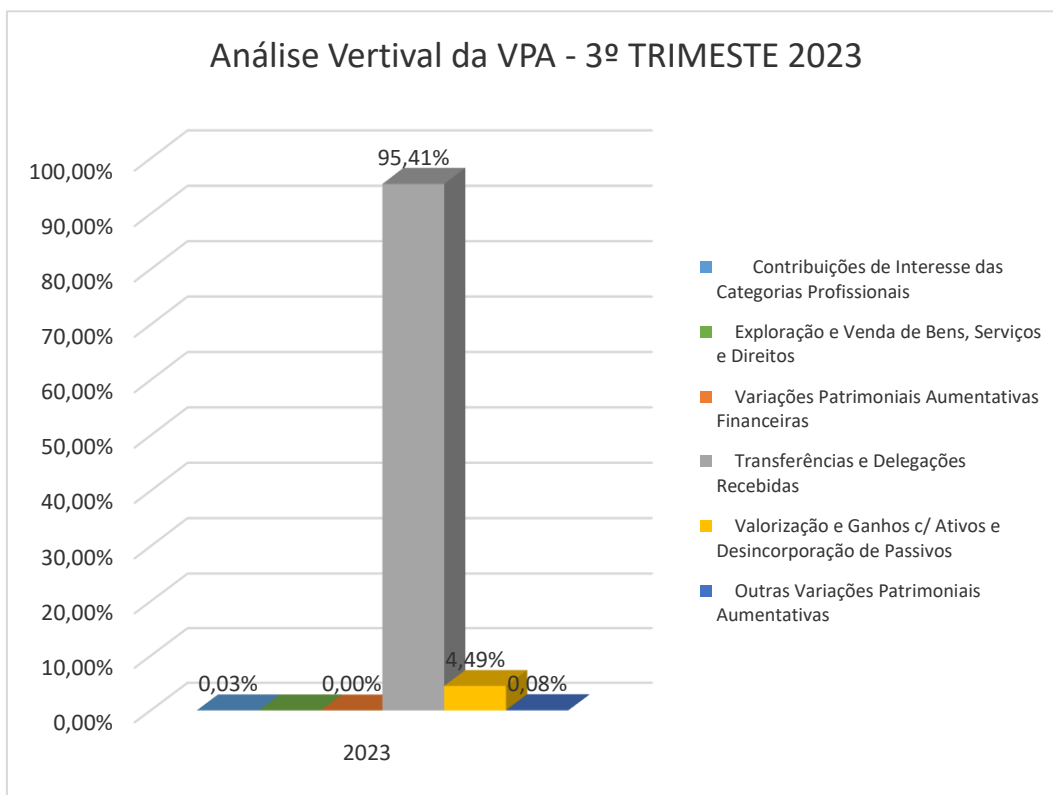
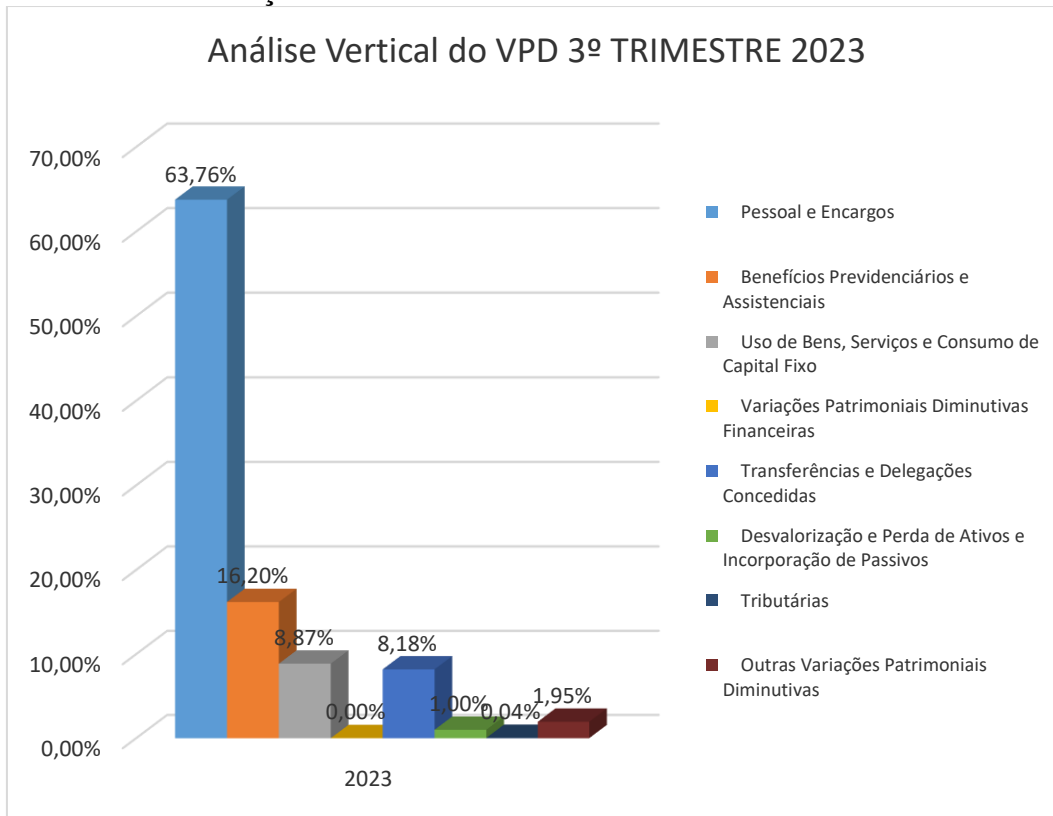



Gráfico 24 – Variações Patrimoniais Diminutivas – AV%





MINISTÉRIO DA EDUCAÇÃO
INSTITUTO FEDERAL DE EDUCAÇÃO, CIÊNCIA E TECNOLOGIA DA PARAÍBA
PRÓ-REITORIA DE ADMINISTRAÇÃO E FINANÇAS - PRAF
COORDENAÇÃO DE CONTABILIDADE

Gráfico 25 – Variações Patrimoniais Aumentativa – AH%

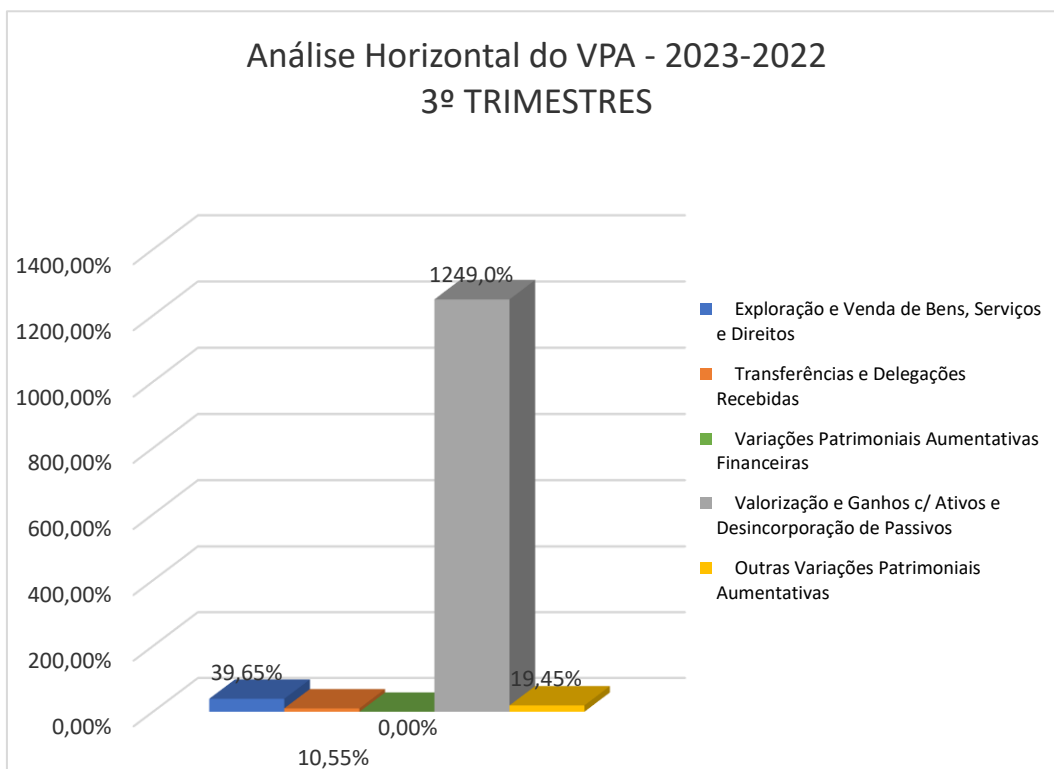
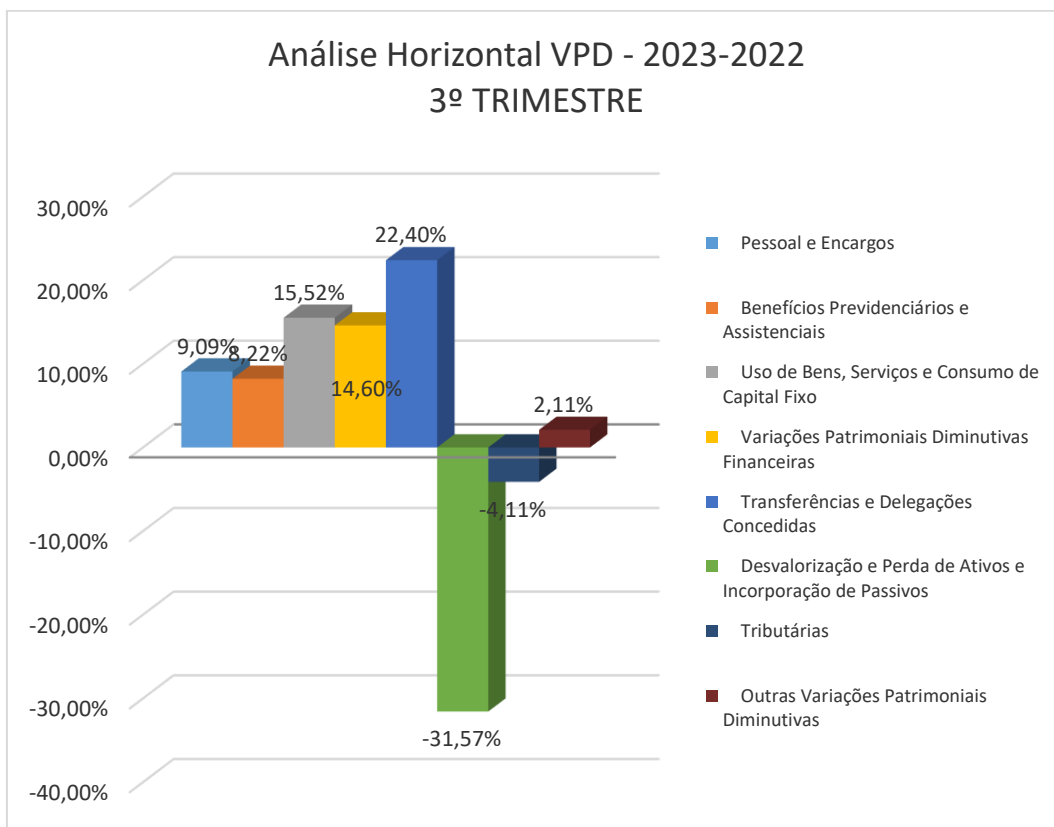



Gráfico 26 – Variações Patrimoniais Diminutiva – AH%





Transferências e delegações recebidas

O grupo transferências e delegações recebidas reflete a variação aumentativa do patrimônio da instituição por recebimento de repasses, sub-repasses, doações e transferências de ativos. Este grupo representa 95,41% do total das variações patrimoniais aumentativas e teve um aumento de 10,55% em relação ao que a instituição tinha variado no 3º trimestre do ano anterior. A maior parte dessas transferências recebidas é referente a repasses da setorial financeira para cumprimento das obrigações orçamentárias do instituto.

Esses são valores das divisões das contas sub-repasse e sub-repasse rap. 451120200 e 451220100.

Valorizações e ganhos com ativo e desincorporação de passivos


O grupo valorização e ganhos com ativos e desincorporação de passivos é composto basicamente das reavaliações ocorridas anualmente nos bens imóveis cadastrados no spiunet como de propriedade do IFPB. Tal reavaliação é realizada pela coordenação de obras e engenharia do IFPB e remetida a Diretoria de Patrimônio da Reitoria para registro no sistema de gerenciamento dos imóveis de uso especial da união, o spiunet e a ratificação contábil dos valores pela coordenação de contabilidade. O grupo representa 4,49% do total das variações patrimoniais aumentativas.

Transferências e delegações concedidas

O grupo representa a quarta maior participação das variações patrimoniais diminutivas do trimestre, se compõe basicamente de repasses e sub-repasses concedidos pelas unidades orçamentárias. A participação desse grupo nas VPDs é de aproximadamente 8,30% e teve acréscimo também de aproximadamente de 22,40% em relação ao mesmo período do 3º trimestre do ano anterior


Pessoal e Encargos

O grupo representa a primeira maior participação das variações patrimoniais diminutivas do trimestre, representando 64,73% do total da VPD e teve uma variação positiva em relação ao 3º trimestre do ano anterior de 9,09%.



Benefícios previdenciários e assistenciais

O grupo representa a segunda maior participação das variações patrimoniais diminutivas do trimestre, representando 16,44% do total da VPD e teve uma variação positiva em relação ao 3º trimestre do ano anterior de 8,22%.



MINISTÉRIO DA EDUCAÇÃO
INSTITUTO FEDERAL DE EDUCAÇÃO, CIÊNCIA E TECNOLOGIA DA PARAÍBA
PRÓ-REITORIA DE ADMINISTRAÇÃO E FINANÇAS - PRAF
COORDENAÇÃO DE CONTABILIDADE

10 – Demonstrações de Fluxo de Caixa – DFC

Tabela 21 – Demonstrações de Fluxo de Caixa




MINISTÉRIO DA FAZENDA
SECRETARIA DO TESOURO NACIONAL

EXERCÍCIO 2023	PERÍODO TERCEIRO TRIMESTRE (Fechado)
EMIÇÃO 24/10/2023	PÁGINA 1
VALORES EM UNIDADES DE REAL	

TÍTULO	DEMONSTRAÇÕES DOS FLUXOS DE CAIXA - TODOS OS ORÇAMENTOS
SUBSTITUTO	25417 - INST.FED.DE EDUC.,CIENC.E TEC.DA PARAIBA - AUTARQUIA
ORGAO SUPERIOR	25000 - MINISTERIO DA EDUCACAO

	2023	2022
FLUXOS DE CAIXA DAS ATIVIDADES OPERACIONAIS	8.268.231,08	-3.374.324,28
INGRESSOS	623.304.271,38	473.084.748,27
Receita Tributária	-	-
Receita de Contribuições	-	-
Receita Patrimonial	85.123,88	45.068,56
Receita Agropecuária	-	2.299,00
Receita Industrial	-	-
Receita de Serviços	55.868,88	54.279,43
Remuneração das Disponibilidades	-	-
Outras Receitas Derivadas e Originárias	14.882,81	10.780,62
Transferências Recebidas	-	-
Intergovernamentais	-	-
Dos Estados e/ou Distrito Federal	-	-
Dos Municípios	-	-
Intragovernamentais	-	-
Outras Transferências Recebidas	-	-
Outros Ingressos Operacionais	623.148.416,81	472.872.320,87
Ingressos Extraorçamentários	268.733,86	194.135,26
Cancelamento de Obrigações do Exercício Anterior	-	539,40
Transferências Financeiras Recebidas	522.479.617,75	472.444.137,94
Anecadação de Outra Unidade	400.064,30	333.508,37
DESEMBOLSOS	-616.048.048,27	-478.468.072,63
Pessoal e Demais Despesas	-416.148.763,11	-388.704.182,11
Legislativo	-	-
Judiciário	-	-
Essencial à Justiça	-	-
Administração	-22.649,87	-32.863,04
Defesa Nacional	-	-
Segurança Pública	-	-
Relações Exteriores	-	-
Assistência Social	-	-
Previdência Social	-67.383.458,99	-65.822.235,03
Saúde	-	-3.570,21
Trabalho	-	-
Educação	-347.816.900,34	-322.052.985,92
Cultura	-	-
Direitos da Cidadania	-	-447.275,20
Urbanismo	-	-
Habitação	-	-
Saneamento	-	-
Gestão Ambiental	-	-
Ciência e Tecnologia	-	-
Agricultura	-	-110.229,00
Organização Agrária	-	-24.478,37



MINISTÉRIO DA EDUCAÇÃO
INSTITUTO FEDERAL DE EDUCAÇÃO, CIÊNCIA E TECNOLOGIA DA PARAÍBA
PRÓ-REITORIA DE ADMINISTRAÇÃO E FINANÇAS - PRAF
COORDENAÇÃO DE CONTABILIDADE



MINISTÉRIO DA FAZENDA
SECRETARIA DO TESOURO NACIONAL

EXERCÍCIO 2023	PERÍODO TERCEIRO TRIMESTRE (Fechado)
EMISSION 24/10/2023	PAGINA 2
VALORES EM UNIDADES DE REAL	

TÍTULO	DEMONSTRAÇÕES DOS FLUXOS DE CAIXA - TODOS OS ORÇAMENTOS
SUBTÍTULO	25417 - INST.FED.DE EDUC.,CIENC.E TEC.DA PARAIBA - AUTARQUIA
ORGAO SUPERIOR	25000 - MINISTERIO DA EDUCACAO

	2023	2022
Indústria	-	-
Comércio e Serviços	-	-223.604,65
Comunicações	-	-
Energia	-	-
Transporte	-	-
Desporto e Lazer	-	-
Encargos Especiais	-	-
(+/-) Ordens Bancárias não Sacadas - Cartão de Pagamento	76.256,09	13.059,31
Juros e Encargos da Dívida	-	-
Juros e Correção Monetária da Dívida Interna	-	-
Juros e Correção Monetária da Dívida Externa	-	-
Outros Encargos da Dívida	-	-
Transferências Concedidas	-55.761.846,16	-51.848.068,82
Intergovernamentais	-	-
A Estados e/ou Distrito Federal	-	-
A Municípios	-	-
Intragovernamentais	-55.638.977,50	-51.759.789,87
Outras Transferências Concedidas	-112.667,65	-88.268,75
Outros Desembolsos Operacionais	-44.147.842,01	-35.908.831,80
Despêndios Extraorçamentários	-243.444,57	-185.352,50
Transferências Financeiras Concedidas	-43.904.197,44	-35.721.479,30
FLUXOS DE CAIXA DAS ATIVIDADES DE INVESTIMENTO	-19.828.710,02	-11.888.141,78
INGRESSOS	-	-
Alienação de Bens	-	-
Amortização de Empréstimos e Financiamentos Concedidos	-	-
Outros Ingressos de Investimentos	-	-
DESEMBOLSOS	-19.828.710,02	-11.888.141,78
Aquisição de Ativo Não Circulante	-19.888.930,62	-11.867.821,78
Concessão de Empréstimos e Financiamentos	-	-
Outros Desembolsos de Investimentos	-32.378,60	-40.620,00
FLUXOS DE CAIXA DAS ATIVIDADES DE FINANCIAMENTO	-	-
INGRESSOS	-	-
Operações de Crédito	-	-
Integralização do Capital Social de Empresas Dependentes	-	-
Transferências de Capital Recebidas	-	-
Outros Ingressos de Financiamento	-	-
DESEMBOLSOS	-	-
Amortização / Refinanciamento da Dívida	-	-
Outros Desembolsos de Financiamento	-	-
OPERAÇÃO LÍQUIDA DE CAIXA E EQUIVALENTES DE CAIXA	-11.870.478,93	-15.372.488,02
CAIXA E EQUIVALENTES DE CAIXA INICIAL	45.283.116,83	44.563.627,68
CAIXA E EQUIVALENTE DE CAIXA FINAL	33.682.836,90	29.181.081,64


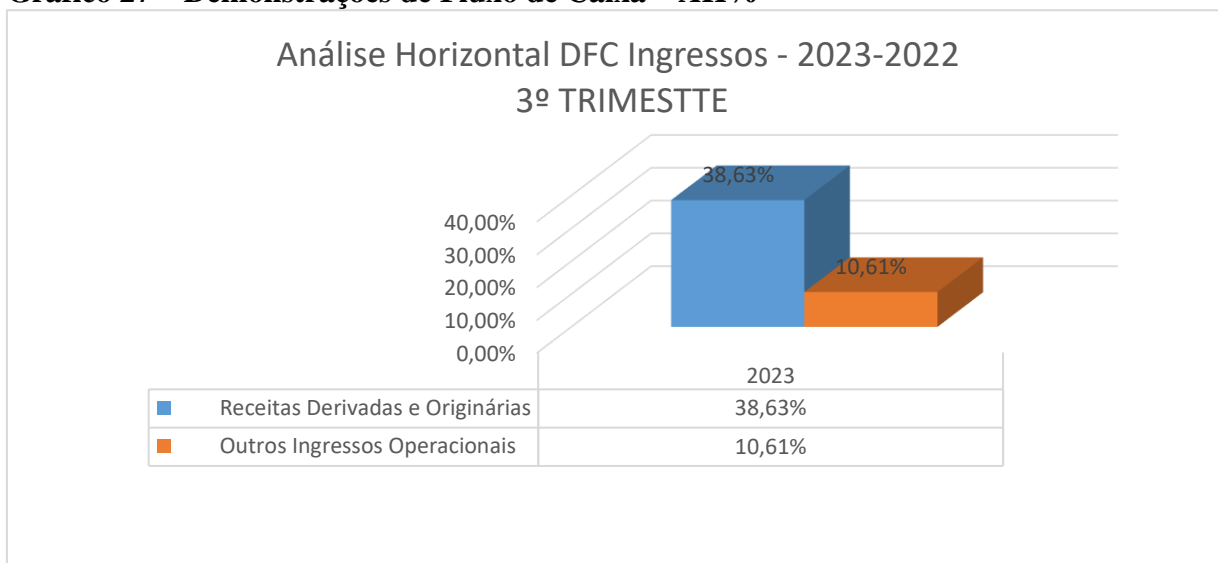


Gráfico 27 – Demonstrações de Fluxo de Caixa – AH%

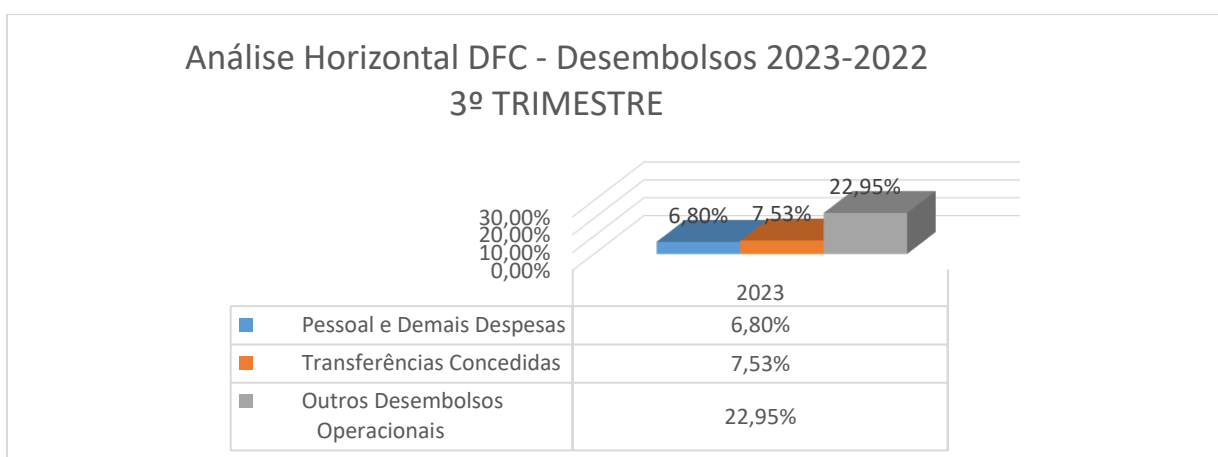


Ingressos

Outros ingressos das operações representam 99,97% dos ingressos de receitas no trimestre.


Os ingressos de transferências financeiras recebidas representaram um aumento de 10,59% relativo ao 3º trimestre de 2022.

Os ingressos no 3º trimestre de 2023 representaram um acréscimo de 10,61% em relação ao 3º trimestre de 2022.



Desembolsos

Os desembolsos 80,60% foram gastos com pessoal e demais despesas no trimestre.




**MINISTÉRIO DA EDUCAÇÃO
INSTITUTO FEDERAL DE EDUCAÇÃO, CIÊNCIA E TECNOLOGIA DA PARAÍBA
PRÓ-REITORIA DE ADMINISTRAÇÃO E FINANÇAS - PRAF
COORDENAÇÃO DE CONTABILIDADE**

Os desembolsos para Educação representaram 67,53% do total de Desembolsos no período e obteve um acréscimo de 8,00% relativo ao 3º trimestre de 2022.

Os desembolsos no 3º trimestre de 2023 representaram um acréscimo de 8,10% em relação ao 3º trimestre de 2022.

As transferências concedidas representaram 10,82% do total de Desembolsos no período e obteve um acréscimo de 7,53% relativo ao 3º trimestre de 2022.

Outros desembolsos operacionais representaram 8,57% do total de Desembolsos no período e obteve um acréscimo de 22,95% relativo ao 3º trimestre de 2022.



11 - CONSIDERAÇÕES FINAIS

A Coordenação de Contabilidade do IFPB, nos usos de suas atribuições veio através deste descritivo tornar público as notas explicativas do 3º(terceiro) trimestre de 2023, que foi elaborada com o intuito de auxiliar a gestão e os usuários internos e externos quanto a execução dos recursos disponibilizados para o IFPB.

Em 30/09/2023, o IFPB apresentou um imobilizado de R\$ 503.414.311,22 (quinhentos milhões, quatrocentos e quatorze mil, trezentos e onze reais e vinte e dois centavos).

Neste relatório concluímos que os Campi João Pessoa, Sousa, Reitoria e Esperança são responsáveis por 59% do total a ser quitado e os fornecedores do IFPB mais significativos são as empresas: Clarear comércio e serviço; BRS Suprimentos; Liderança limpeza e Atitude terceirização que representam 43% do total a ser pago.

Contudo, a conta obrigações contratuais de Produtos e Serviços teve saldo de R\$ 90.071.031,46 (noventa milhões, setenta e um mil, trezentos e trinta e um reais e quarenta e seis centavos) em 30/09/2023, onde destas obrigações, aproximadamente, 97% do total é destinado a obrigações contratuais com serviços.

Já chegando ao fim, analisamos os restos a pagar mostrando que os maiores saldos a serem executados dos Restos a Pagar inscritos e reinscritos do IFPB são da Reitoria, Campus Campina Grande, Campus João Pessoa, Campus Cajazeiras e Campus Sousa, totalizando 83%, conforme a **Tabela 16**. Além desses números, de acordo coma a **Tabela 18**, cerca de 79% do saldo inscrito em restos a pagar, se refere ao grupo de natureza de despesa Investimentos.

E por fim, em 30/09/2023 tivemos um intangível com saldo de R\$ 725.438,98 (setecentos e vinte e cinco milhões, quatrocentos e trinta e oito reais e noventa e oito centavos).

OBSERVAÇÃO FINAL

A Coordenação de Contabilidade do IFPB vem realizando encontros semestrais com os contadores responsáveis pelos Campi para verificar e buscar possíveis soluções para as mais variadas questões contábeis inerentes ao Órgão 26417.