


MINISTÉRIO DA EDUCAÇÃO
INSTITUTO FEDERAL DE EDUCAÇÃO, CIÊNCIA E TECNOLOGIA DA PARAÍBA
PRÓ-REITORIA DE ADMINISTRAÇÃO E FINANÇAS - PRAF
COORDENAÇÃO DE CONTABILIDADE

NOTAS EXPLICATIVAS 3º TRIMESTRE



**MINISTÉRIO DA EDUCAÇÃO
INSTITUTO FEDERAL DE EDUCAÇÃO, CIÊNCIA E TECNOLOGIA DA PARAÍBA
PRÓ-REITORIA DE ADMINISTRAÇÃO E FINANÇAS - PRAF
COORDENAÇÃO DE CONTABILIDADE**

NOTA EXPLICATIVA – 3º TRIMESTRE DE 2020

REITOR

Cícero Nicácio do Nascimento Lopes

PRÓ-REITOR DE ADMINISTRAÇÃO E FINANÇAS

Pablo Andrey Arruda de Araujo

COORDENADOR DE CONTABILIDADE

Josivaldo de Almeida

EQUIPE TÉCNICA RESPONSÁVEL

Carlos Roberto de Almeida


Francisco Petrucci Neto

Marcelo Pereira Araújo

Josivaldo de Almeida


Josivan Couras Bezerra Silva

Wellington Pessoa de Lima



SUMÁRIO

INTRODUÇÃO	4
BALANÇO PATRIMONIAL	5
CRÉDITO A CURTO PRAZO, ESTOQUE, IMOBILIZADO E FORNECEDORES.....	7
INTANGÍVEL.....	15
FORNECEDORES E CONTAS A PAGAR	17
OBRIGAÇÕES CONTRATUAIS	21
BALANÇO ORÇAMENTARIO	24
EXECUÇÃO ORÇAMENTARIA DOS RESTOS A PAGAR	28
BALANÇO FINANCEIRO	32
DEMONSTRAÇÕES DE VARIAÇÕES PATRIMONIAIS	36
DEMONSTRAÇÕES DE FLUXO DE CAIXA	45
CONSIDERAÇÕES FINAIS	48




**MINISTÉRIO DA EDUCAÇÃO
INSTITUTO FEDERAL DE EDUCAÇÃO, CIÊNCIA E TECNOLOGIA DA PARAÍBA
PRÓ-REITORIA DE ADMINISTRAÇÃO E FINANÇAS - PRAF
COORDENAÇÃO DE CONTABILIDADE**

INTRODUÇÃO

O Instituto Federal da Paraíba (IFPB) é uma instituição pública federal centenária vinculada ao Ministério da Educação (MEC). Tem sede e foro na cidade de João Pessoa, tendo como Órgão Executivo a Reitoria, consoante o art. 11 da Lei 11.892/08. A Instituição foi criada em 23 de setembro de 1909 (Dec. n.º 7.566/1909) como Escola de Aprendizes Artífices, tendo passado por oito (08) alterações em sua institucionalidade. Fazendo-se um recorte temporal para as três (03) últimas denominações/marcas, destaca-se que em 06 de junho de 1968 tornou-se Escola Técnica Federal da Paraíba (Port. 331/1968); passando a partir do ano 1999, através da Lei 8.948/94, com implantação regulamentada pelo Decreto nº 2.406/97 e denominação efetivada pelo Decreto/99 em 23 de março de 1999, a ser chamada de Centro Federal de Educação Tecnológica da Paraíba; sendo a alteração mais recente a que deu origem ao Instituto Federal de Educação, Ciência e Tecnologia da Paraíba (IFPB), decorrente da Lei n.º 11.892, de 29 de dezembro de 2008. O IFPB oferta gratuitamente Cursos de Educação Profissional Técnico de Nível Médio e Cursos da Educação Superior presencial e semipresencial na modalidade de educação a distância, (EAD). Cumpre destacar a atuação territorial desse Instituto, compostas por 21 Campi, presente em 19 cidades do Estado da Paraíba, assim distribuído: João Pessoa, Campina Grande, Cajazeiras, Monteiro, Patos, Sousa, Picuí, Cabedelo, Princesa Isabel, Guarabira, Esperança, Itaporanga, Santa Rita, Catolé do Rocha, Itabaiana, Santa Luzia e Campi Avançados: Cabedelo Centro, João Pessoa Mangabeira, Areia, Pedra de Fogo, Soledade, perfazendo um total de 219 cursos, com 25.780 alunos matriculados, 8.969 vagas de cursos ofertados, 8.367 alunos ingressantes, 2.728 concluintes e 69.170 inscritos por ano letivo.

A finalidade do IFPB é ofertar a educação profissional, tecnológica e humanística em todos os seus níveis e modalidades por meio do Ensino, da Pesquisa e da Extensão, na perspectiva de contribuir na formação de cidadãos para atuarem no mundo do trabalho e na construção de uma sociedade inclusiva, justa, sustentável e democrática.



MINISTÉRIO DA EDUCAÇÃO
INSTITUTO FEDERAL DE EDUCAÇÃO, CIÊNCIA E TECNOLOGIA DA PARAÍBA
PRÓ-REITORIA DE ADMINISTRAÇÃO E FINANÇAS - PRAF
COORDENAÇÃO DE CONTABILIDADE




MINISTÉRIO DA FAZENDA
SECRETARIA DO TESOURO NACIONAL

EXERCÍCIO 2020	PERÍODO TERCEIRO TRIMESTRE (Fechado)
EMISSION 16/10/2020	PÁGINA 1
VALORES EM UNIDADES DE REAL	

TÍTULO	BALANÇO PATRIMONIAL - TODOS OS ORÇAMENTOS
SUBTÍTULO	28417 - INST.FED.DE EDUC.,CIENC E TEC.DA PARAIBA - AUTARQUIA
ORGAO SUPERIOR	28000 - MINISTERIO DA EDUCACAO

ATIVO		PASSIVO			
ESPECIFICAÇÃO	2020	2019	ESPECIFICAÇÃO	2020	2019
ATIVO CIRCULANTE	87.232.377,29	80.716.368,22	PASSIVO CIRCULANTE	158.973.986,74	120.809.370,89
Caixa e Equivalentes de Caixa	30.967.275,34	48.888.991,71	Obrigações Trab., Prev. e Assiat. a Pagar a Curto Prazo	66.780.025,01	37.298.401,91
Créditos a Curto Prazo	21.638.220,20	-	Empréstimos e Financiamentos a Curto Prazo	-	-
Demais Créditos e Valores	21.638.220,20	788.140,68	Fornecedores e Contas a Pagar a Curto Prazo	2.460.632,65	1.608.394,66
Investimentos e Aplicações Temporárias a Curto Prazo	-	-	Obrigações Fiscais a Curto Prazo	771,92	238,00
Estoques	4.626.881,75	4.072.228,83	Obrigações de Repartição a Outros Entes	-	-
Ativos Não Circulantes Mantidos para Venda	-	-	Provisões a Curto Prazo	-	-
VPDs Pagas Antecipadamente	-	-	Demais Obrigações a Curto Prazo	89.772.237,16	81.902.338,42
ATIVO NÃO CIRCULANTE	419.031.981,36	417.680.970,86	PASSIVO NÃO CIRCULANTE	-	282.241,37
Ativo Realizável a Longo Prazo	2.086.332,85	2.086.332,85	Obrigações Trab., Prev. e Assiat. a Pagar a Longo Prazo	-	282.241,37
Créditos a Longo Prazo	2.086.332,85	2.086.832,85	Empréstimos e Financiamentos a Longo Prazo	-	-
Dívida Ativa Não Tributária	2.086.832,85	2.086.832,85	Fornecedores e Contas a Pagar a Longo Prazo	-	-
Demais Créditos e Valores	4.500,00	4.500,00	Obrigações Fiscais a Longo Prazo	-	-
Estoques	-	-	Provisões a Longo Prazo	-	-
Investimentos	-	-	Demais Obrigações a Longo Prazo	-	-
Participações Permanentes	-	-	Resultado Diferido	-	-
Propriedades para Investimento	-	-	TOTAL DO PASSIVO EXIGÍVEL	158.973.986,74	121.091.612,26
Propriedades para Investimento	-	-	PATRIMÔNIO LÍQUIDO		
(-) Depreciação Acumulada de Propriedades p/ Investimentos	-	-	ESPECIFICAÇÃO		
(-) Redução ao Valor Rec. de Propriedades para Investimentos	-	-		2020	2019
Investimentos do RPPS de Longo Prazo	-	-	Patrimônio Social e Capital Social	-	-
Investimentos do RPPS de Longo Prazo	-	-	Adiantamentos para Futuro Aumento de Capital (AFAC)	-	-
(-) Redução ao Valor Recuperável de Investimentos do RPPS	-	-	Reservas de Capital	-	-
Demais Investimentos Permanentes	-	-	Ajustes de Avaliação Patrimonial	-	-
Demais Investimentos Permanentes	-	-	Reservas de Lucros	-	-
(-) Redução ao Valor Recuperável de Demais Invest. Perm.	-	-	Demais Reservas	-	-
Imobilizado	416.234.866,03	414.949.669,52	Resultados Acumulados	317.290.791,91	347.335.717,81
Bens Móveis	64.561.834,43	66.336.751,57	Resultado do Exercício	-23.687.736,33	-38.519.822,00
Bens Móveis	120.278.581,47	108.853.887,41	Resultados de Exercícios Anteriores	347.335.717,81	412.142.284,48
(-) Depreciação/Amortização/Exaustão Acum. de Bens Móveis	-55.714.747,04	-42.517.135,84	Ajustes de Exercícios Anteriores	-6.357.189,57	-26.298.744,67
(-) Redução ao Valor Recuperável de Bens Móveis	-	-	(-) Ações / Cotas em Tesouraria	-	-
Bens Imóveis	351.673.031,80	348.612.917,95	TOTAL DO PATRIMÔNIO LÍQUIDO	317.290.791,91	347.335.717,81
Bens Imóveis	354.234.948,20	351.079.298,82			
(-) Depr./Amortização/Exaustão Acum. de Bens Imóveis	-2.561.914,80	-2.466.380,87			
(-) Redução ao Valor Recuperável de Bens Imóveis	-	-			
Intangível	711.782,48	646.968,48			
Softwares	711.782,48	646.968,48			
Softwares	711.782,48	652.064,93			
(-) Amortização Acumulada de Softwares	-	-6.096,45			
(-) Redução ao Valor Recuperável de Softwares	-	-			



MINISTÉRIO DA EDUCAÇÃO
INSTITUTO FEDERAL DE EDUCAÇÃO, CIÊNCIA E TECNOLOGIA DA PARAÍBA
PRÓ-REITORIA DE ADMINISTRAÇÃO E FINANÇAS - PRAF
COORDENAÇÃO DE CONTABILIDADE



MINISTÉRIO DA FAZENDA
SECRETARIA DO TESOURO NACIONAL

EXERCÍCIO
2020

PERÍODO
TERCEIRO TRIMESTRE (Fechado)

EMISSÃO
16/10/2020

PÁGINA
2

TÍTULO	BALANÇO PATRIMONIAL - TODOS OS ORÇAMENTOS
SUBTÍTULO	28417 - INST.FED.DE EDUC.,CIENC.E TEC.DA PARAIBA - AUTARQUIA
ÓRGÃO SUPERIOR	28000 - MINISTERIO DA EDUCACAO

VALORES EM UNIDADES DE REAL

ATIVO			PASSIVO		
ESPECIFICAÇÃO	2020	2019	PATRIMÔNIO LÍQUIDO		
			ESPECIFICAÇÃO	2020	2019
Marcas, Direitos e Patentes Industriais	-	-			
Marcas, Direitos e Patentes Industriais	-	-			
(-) Amortização Acumulada de Marcas, Direitos e Patentes Ind	-	-			
(-) Redução ao Valor Recuperável de Marcas, Direitos e Pat.	-	-			
Direitos de Uso de Imóveis	-	-			
Direitos de Uso de Imóveis	-	-			
(-) Amortização Acumulada de Direito de Uso de Imóveis	-	-			
(-) Redução ao Valor Recuperável Direito de Uso de Imóveis	-	-			
Diferido	-	-			
TOTAL DO ATIVO	476.264.368,65	468.397.330,07	TOTAL DO PASSIVO E PATRIMÔNIO LÍQUIDO	476.264.368,65	468.397.330,07

QUADRO DE ATIVOS E PASSIVOS FINANCEIROS E PERMANENTES


ATIVO			PASSIVO		
ESPECIFICAÇÃO	2020	2019	ESPECIFICAÇÃO	2020	2019
ATIVO FINANCEIRO	30.967.275,34	45.856.991,71	PASSIVO FINANCEIRO	116.827.496,35	85.442.217,20
ATIVO PERMANENTE	445.297.093,31	422.541.338,36	PASSIVO PERMANENTE	128.913.001,04	78.808.321,82
			SALDO PATRIMONIAL	230.523.881,26	304.146.791,85

QUADRO DE COMPENSAÇÕES

ATIVO			PASSIVO		
ESPECIFICAÇÃO	2020	2019	ESPECIFICAÇÃO	2020	2019
ESPECIFICAÇÃO / Saldo dos Atos Potenciais Ativos			ESPECIFICAÇÃO / Saldo dos Atos Potenciais Passivos		
SALDO DOS ATOS POTENCIAIS ATIVOS	76.957.882,55	78.248.046,48	SALDO DOS ATOS POTENCIAIS PASSIVOS	67.073.368,20	45.988.501,87
Atos Potenciais Ativos	76.957.882,55	78.248.046,48	Atos Potenciais Passivos	67.073.368,20	45.988.501,87
Garantias e Contragarantias Recebidas	283.368,77	283.368,77	Garantias e Contragarantias Concedidas	-	-
Direitos Conventados e Outros Instrumentos Cong	76.261.593,78	77.529.991,07	Obrigações Conventadas e Outros Instrumentos C	258.319,37	258.319,37
Direitos Contratuais	592.920,00	434.695,64	Obrigações Contratuais	66.815.048,83	45.710.182,50
Outros Atos Potenciais Ativos	-	-	Outros Atos Potenciais Passivos	-	-
TOTAL	76.957.882,55	78.248.046,48	TOTAL	67.073.368,20	45.988.501,87

DEMONSTRATIVO DO SUPERÁVIT/DEFICIT FINANCEIRO APURADO NO BALANÇO PATRIMONIAL

DESTINAÇÃO DE RECURSOS	SUPERÁVIT/DEFICIT FINANCEIRO
Recursos Ordinários	-65.933.038,34
Recursos Vinculados	-29.927.181,87
Educação	-8.206.972,76
Seguridade Social (Exceto Previdência)	-6.349,44
Previdência Social (RPPS)	-187.671,89
Dívida Pública	-18.927.590,83
Alienação de Bens e Direitos	90.000,00
Outros Recursos Vinculados e Fundos, Órgãos e Prog	-2.688.507,15



MINISTÉRIO DA EDUCAÇÃO
INSTITUTO FEDERAL DE EDUCAÇÃO, CIÊNCIA E TECNOLOGIA DA PARAÍBA
PRÓ-REITORIA DE ADMINISTRAÇÃO E FINANÇAS - PRAF
COORDENAÇÃO DE CONTABILIDADE




MINISTÉRIO DA FAZENDA
SECRETARIA DO TESOURO NACIONAL

EXERCÍCIO 2020	PERÍODO TERCEIRO TRIMESTRE (Fechado)
EMISSÃO 18/10/2020	PÁGINA 3
VALORES EM UNIDADES DE REAL	

TÍTULO	BALANÇO PATRIMONIAL - TODOS OS ORÇAMENTOS
SUBTÍTULO	25417 - INST.FED.DE EDUC.,CIENC.E TEC.DA PARAIBA - AUTARQUIA
ORÇAO SUPERIOR	25000 - MINISTERIO DA EDUCACAO

DESTINAÇÃO DE RECURSOS	SUPERAVIT/DEFICIT FINANCEIRO
TOTAL	-66.880.221,01



1 – Créditos a curto prazo

Basicamente sua composição trata-se de adiantamentos relacionados ao processamento da folha de pagamentos, tais como adiantamento de 13º, terço constitucional e adiantamentos de salários. O subgrupo tem participação de 4,54% do total do ativo, sendo assim é o terceiro maior participante devido ao alto grau de imobilização do IFPB. Teve um acréscimo de 2.645% em relação ao do exercício 2019.

2 – Estoques


O subgrupo estoques representa apenas 0,97% do total do ativo do IFPB, mas pelo alto grau de imobilização do ativo, este subgrupo é o quarto em participação de sua composição. A saídas desses estoques é geralmente relacionada a consumo, quando são utilizadas VPD como 3.3.1.1.1.01.00 – consumo de materiais estocados - almoxarifado, material de consumo imediato e 3.3.1.2.1.01.00 – distribuição de material gratuito ou transferência entre suas unidades gestoras com contrapartida em 359020100 – Doações/transferências concedidas – INTRA OFSS

3 – Imobilizado

O imobilizado do IFPB representa praticamente todo o seu ativo, (cerca de 87,40%) o que denota o alto grau de imobilização dos seus ativos devido a própria natureza das atividades relacionadas ao órgão. Os imóveis são os maiores representantes deste subgrupo, tem 74,38% do total do ativo, seguidos dos bens móveis com 25,25%. Seu valor foi acrescido em 0,31% em relação ao exercício 2019. O IFPB está calculando a depreciação contábil dos bens móveis pelo sistema SUAP com início do cálculo em 01.01.2019, fato que resolveu a problemática do cálculo e lançamento da Depreciação dos Bens Móveis. A origem básica desses saldos é de execução orçamentária de créditos de natureza 449051, 449052 e eventuais doações de demais órgãos e entidades. Os impactos mais comuns no desempenho do IFPB são os relacionados à reavaliação de bens imóveis e registro no sistema de controle de imóveis spinet.

O imobilizado é composto pelos bens móveis e imóveis. É reconhecido inicialmente com base no valor de aquisição, construção ou produção. Após o reconhecimento inicial, ficam sujeitos à depreciação, amortização ou exaustão (quando tiverem vida útil definida), bem como redução ao valor recuperável e reavaliação.

Os gastos posteriores à aquisição, construção ou produção são incorporados ao valor do imobilizado desde que tais gastos aumentem a vida útil do bem e sejam



**MINISTÉRIO DA EDUCAÇÃO
INSTITUTO FEDERAL DE EDUCAÇÃO, CIÊNCIA E TECNOLOGIA DA PARAÍBA
PRÓ-REITORIA DE ADMINISTRAÇÃO E FINANÇAS - PRAF
COORDENAÇÃO DE CONTABILIDADE**

capazes de gerar benefícios econômicos futuros. Se os gastos não gerarem tais benefícios, eles são reconhecidos diretamente como variações patrimoniais diminutivas do período.

4 - Fornecedores

Representam cerca de 0,51% das obrigações do IFPB, sendo a terceira maior representatividade dessas obrigações. Teve um montante de acréscimo de 52,36% cerca de 842.138 mil. Sua repercussão no patrimônio é geralmente registrada nas contas de variação patrimonial diminutiva com uso de bens, serviços e consumo de capital fixo (uso de material de consumo e serviços).


Em 09/2020, o IFPB apresentou um saldo de R\$ 416.234.866,03 relacionados ao imobilizado.

Na tabela a seguir, é apresentada a composição do Subgrupo Imobilizado, para os exercícios de 2020.

Tabela 1 – Imobilizado – Composição

Imobilizados	Em R\$		
	set/20	dez/19	AH%
Bens Móveis			
(+) Valor Bruto Contábil	120.276.581,47	108.853.887,41	10,49%
(-) Depreciação/Amortização/Exaustão Acum. de Bens Móveis	-55.714.747,04	-42.517.135,84	31,04%
(-) Redução ao Valor Recuperável de Bens Móveis	-	-	-
Bens Imóveis			
(+) Valor Bruto Contábil	354.234.946,20	351.079.298,62	0,90%
(-) Depr./Amortização/Exaustão Acum. de Bens Imóveis	-2.561.914,60	-2.466.380,67	3,87%
(-) Redução ao Valor Recuperável de Bens Imóveis	-	-	-
Total	416.234.866,03	414.949.669,52	0,31%

Fonte: SIAFI, 2020 e 2019



MINISTÉRIO DA EDUCAÇÃO
INSTITUTO FEDERAL DE EDUCAÇÃO, CIÊNCIA E TECNOLOGIA DA PARAÍBA
PRÓ-REITORIA DE ADMINISTRAÇÃO E FINANÇAS - PRAF
COORDENAÇÃO DE CONTABILIDADE

Gráfico 01 – Imobilizado - Bens Móveis

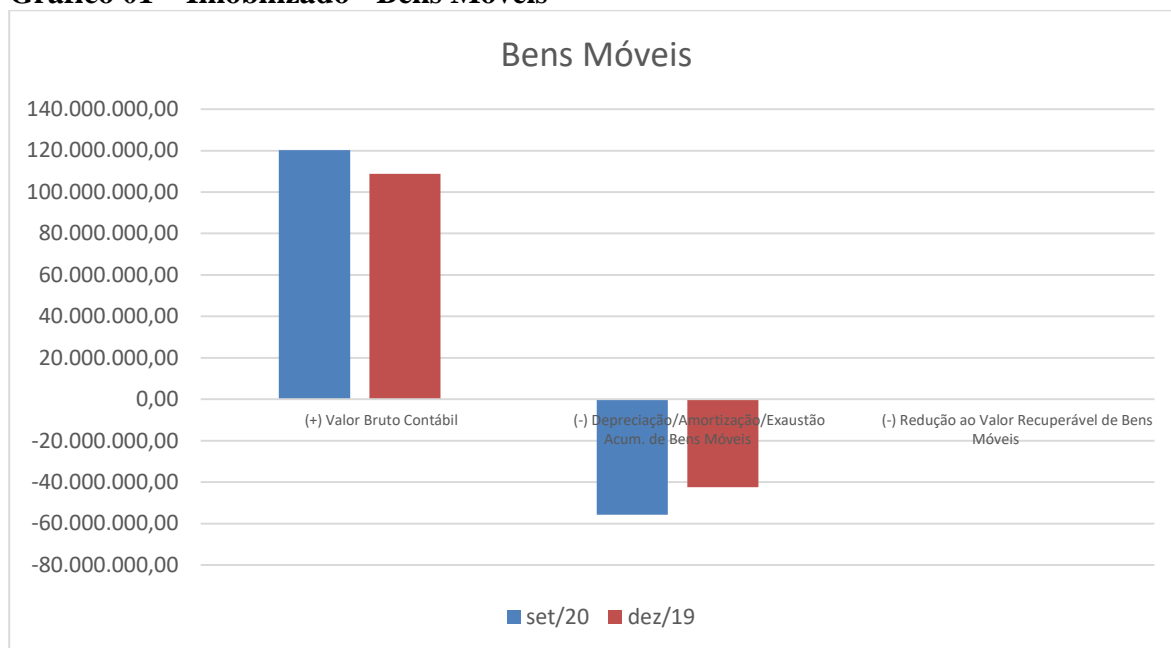
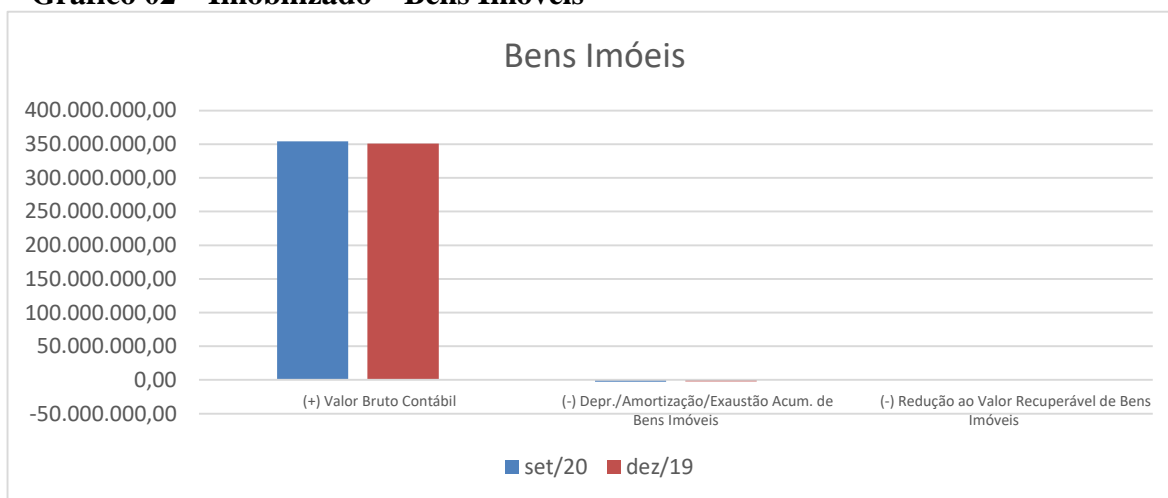



Gráfico 02 – Imobilizado – Bens Imóveis



3.1 Bens Móveis

Os Bens Móveis do Órgão 26417 em 09/2020 totalizavam R\$ 64.561.834,43 e estão distribuídos em várias contas contábeis conforme detalhado na tabela a seguir.



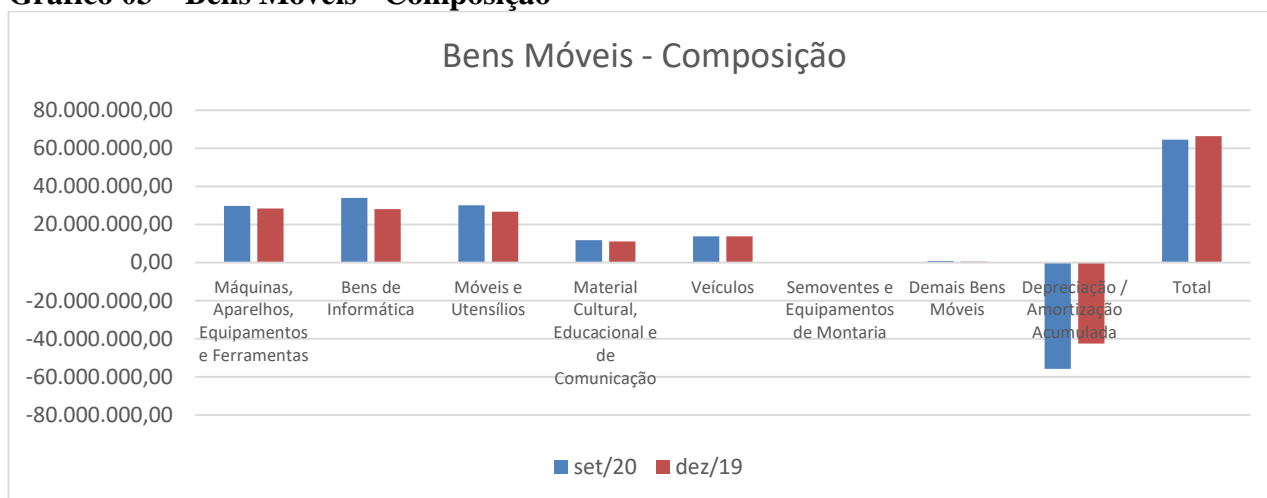
MINISTÉRIO DA EDUCAÇÃO
INSTITUTO FEDERAL DE EDUCAÇÃO, CIÊNCIA E TECNOLOGIA DA PARAÍBA
PRÓ-REITORIA DE ADMINISTRAÇÃO E FINANÇAS - PRAF
COORDENAÇÃO DE CONTABILIDADE

Tabela 2 – Bens Móveis – Composição

Bem - Composição	Em R\$		
	set/20	dez/19	AH(%)
Máquinas, Aparelhos, Equipamentos e Ferramentas	29.749.788,10	28.474.708,81	4,48%
Bens de Informática	33.928.641,96	28.122.028,06	20,65%
Móveis e Utensílios	30.060.381,06	26.725.453,43	12,48%
Material Cultural, Educacional e de Comunicação	11.857.461,50	11.156.705,16	6,28%
Veículos	13.777.606,08	13.765.304,30	0,09%
Semoventes e Equipamentos de Montaria	24.205,01	24.205,01	0,00%
Demais Bens Móveis	878.497,76	585.482,64	50,05%
Depreciação / Amortização Acumulada	-55.714.747,04	-42.517.135,84	31,04%
Total	64.561.834,43	66.336.751,57	-2,68%

Fonte: SIAFI, 2019 e 2020

Gráfico 03 – Bens Móveis - Composição



Dos Bens Móveis registrados no Órgão, 78% referem-se a máquinas, aparelhos, equipamentos, ferramentas, bens de informática e móveis e utensílios sem depreciação.

3.2 Bens Imóveis

Os Bens Imóveis da União em 09/2020 totalizavam R\$ 351.673.031,60 e estão distribuídos em várias contas contábeis, conforme demonstrado na tabela a seguir.

Tabela 03 - Bens Imóveis – Composição.

Bens Imóveis - Composição	Em R\$		
	set/20	dez/19	AH(%)
Bens de Uso Especial	272.704.095,39	272.465.247,77	0,09%
Bens Imóveis em Andamento	74.197.267,06	71.280.467,10	4,09%
Instalações	1.175.119,44	1.175.119,44	0,00%
Benfeitorias em Propriedade de Terceiros	6.158.464,31	6.158.464,31	0,00%
Depreciação / Amortização Acumulada	-2.561.914,60	-2.466.380,67	3,87%
Total	351.673.031,60	348.612.917,95	0,88%

Fonte: SIAFI, 2019 e 2020.


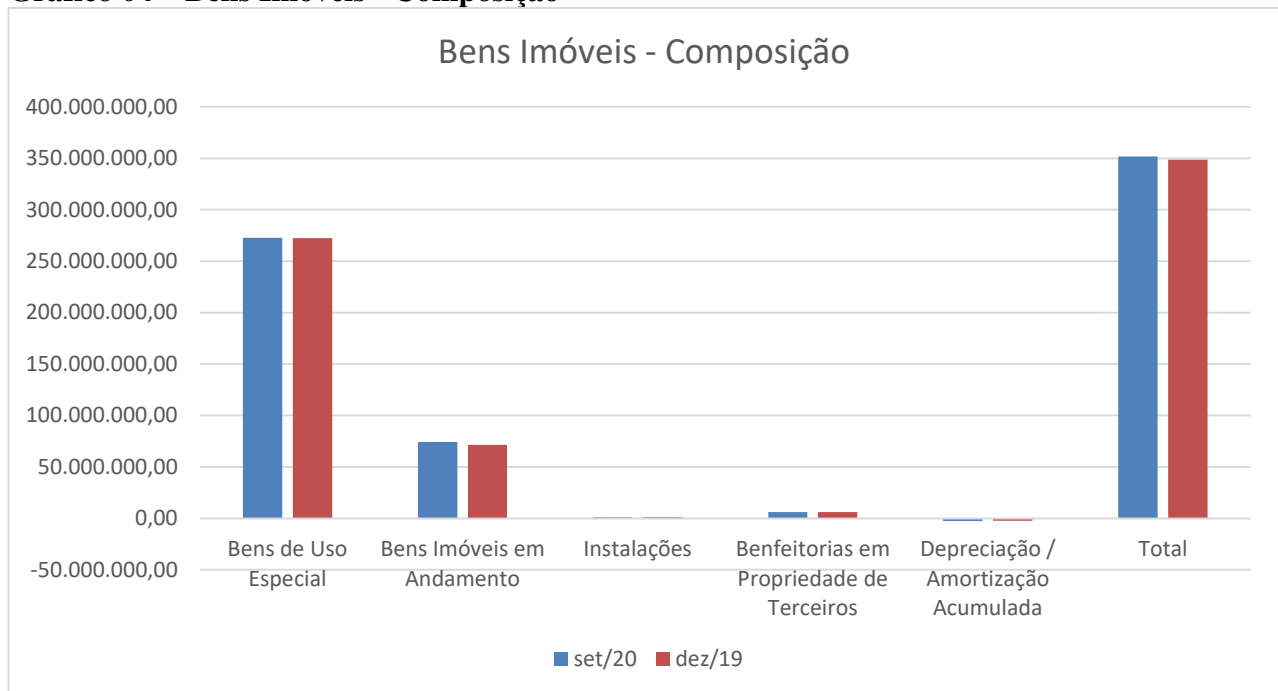


Gráfico 04 – Bens Imóveis - Composição



De acordo com a tabela anterior, os bens de uso especial e bens imóveis em andamento correspondem a 98,6% de todos os bens imóveis reconhecidos contabilmente no Balanço Patrimonial do Órgão 26417, perfazendo o montante de R\$ 351.673.031,60 em 09/2020 em valores brutos.


3.3 Bens de Uso Especial – Composição

Em síntese, os bens de uso especial mais relevantes nas composições do patrimônio imobiliário federal são constituídos de imóveis de uso educacional.

Tabela 04 - Bens de Uso Especial – Composição

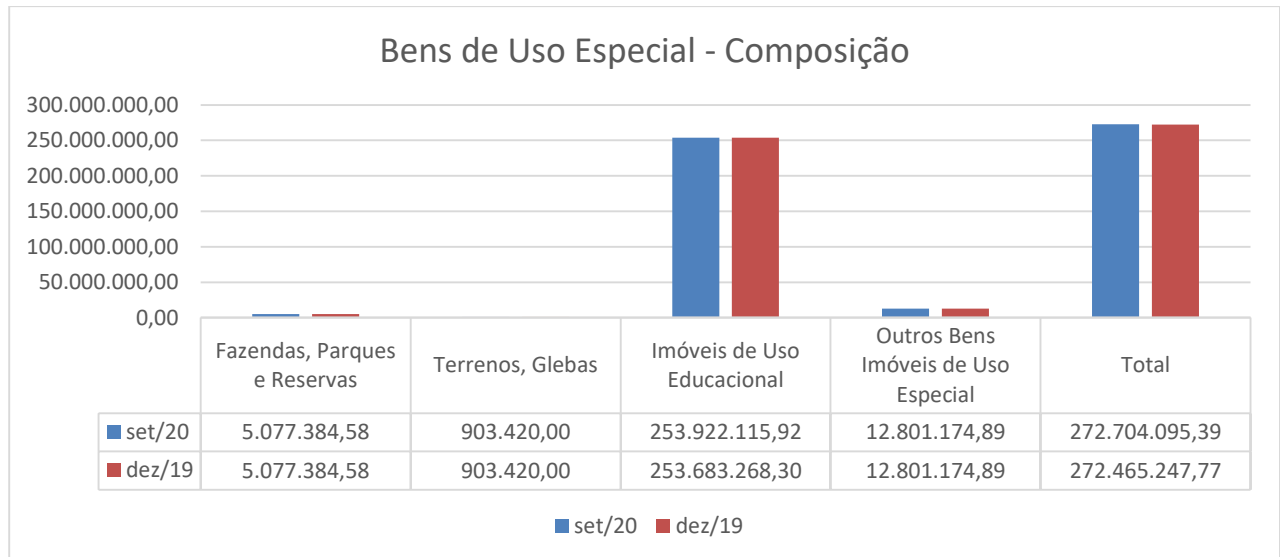
Bens de Uso Especial - Composição	Em R\$		AH(%)
	set/20	dez/19	
Fazendas, Parques e Reservas	5.077.384,58	5.077.384,58	0,00%
Terrenos, Glebas	903.420,00	903.420,00	0,00%
Imóveis de Uso Educacional	253.922.115,92	253.683.268,30	0,09%
Outros Bens Imóveis de Uso Especial	12.801.174,89	12.801.174,89	0,00%
Total	272.704.095,39	272.465.247,77	0,09%

Fonte: SIAFI, 2018 e 2019.



MINISTÉRIO DA EDUCAÇÃO
INSTITUTO FEDERAL DE EDUCAÇÃO, CIÊNCIA E TECNOLOGIA DA PARAÍBA
PRÓ-REITORIA DE ADMINISTRAÇÃO E FINANÇAS - PRAF
COORDENAÇÃO DE CONTABILIDADE

Gráfico 05 - Bens de Uso Especial – Composição



(a) Reavaliação, redução ao valor recuperável, depreciação, amortização e exaustão

Os procedimentos para registro da reavaliação, redução a valor recuperável, depreciação, amortização e exaustão na Administração Pública Direta da União, suas autarquias e fundações tem como base legal a Lei nº 4.320/1964, Lei Complementar nº 101/2000, NBCASP, MCASP e Lei nº 10.180/2001. Os procedimentos contábeis estão descritos, de maneira mais detalhada, no Manual SIAFIWeb, Macrofunção 020330, disponível no sítio da STN e na Portaria Conjunta STN/SPU nº 3/2014. As empresas públicas e sociedades de economia mista, que devem seguir a Lei nº 6.404/1976, embasam seus procedimentos nas leis próprias e nos normativos fiscais, o que pode acarretar algumas divergências.

A coordenação de contabilidade da Reitoria, através do processo: 23381.003149.2017-65 solicitou providências junto a Pro Reitoria de Administração e Finanças sobre o processo de reavaliação e redução ao valor recuperável. Através do memorando 21/2017 a diretoria de administração de materiais e recursos patrimoniais informa que o Sistema Suap necessita de melhorias e alterações para atender as demandas solicitadas. O processo encontra-se na diretoria de TI para deliberação.

Através do processo: 23381.003157.2017-10 a coordenação de contabilidade da Reitoria solicitou providências junto a Pro Reitoria de Administração e Finanças sobre o cálculo de depreciação, no qual foi montado um grupo de trabalho e estipulado o prazo de 01 de janeiro de 2018 para início da depreciação no âmbito do IFPB.

Em 13 de Setembro de 2017 fomos informados através da Setorial Contábil do MEC, conforme comunica 2017/1160702 que o Sistema de Gestão patrimonial SIADS será obrigatório a partir de 2019, no qual será uma solução definitiva para os diversos

problemas patrimoniais enfrentados atualmente pelo IFPB.

Em 26 de Julho de 2018, em reunião na Reitoria com a presença do Magnífico Reitor do IFPB, conforme relatado no memorando da coordenação de contabilidade 16/2018, decidiu-se aguardar a obrigatoriedade do SIADS por meio de documento oficial, visto que o valor de aquisição do referido sistema é oneroso. Nesse ínterim ficou definido que o IFPB usará o sistema SUAP como gerenciador de Patrimônio e Almoxarifado.

Em 06 de Agosto de 2018, o Grupo de trabalho encarregado de ajustar o SUAP para o devido cálculo da depreciação contábil no âmbito do IFPB definiu a data de 01 de Janeiro de 2019 para início do cálculo e registro contábil da depreciação no IFPB. Definiu-se também que a reavaliação e redução ao valor recuperável será analisada e implementada em período posterior ao início do cálculo da depreciação.

Em 29 de Novembro de 2018, foi publicado no DOU a portaria do MPOG 385 que institui o SIADS para toda a administração pública federal. O IFPB aguardará diretrizes do grupo de trabalho do MPDG e do MEC para início das tratativas para adoção do SIADS.

Desde 01/01/2019 o IFPB vem registrando a depreciação contábil no siafi com base nos relatórios emitidos pelo sistema SUAP, enquanto aguardamos a implementação do sistema SIADS

(a.1) Reavaliação


Segundo a Portaria Conjunta STN/SPU nº 3/2014 os valores dos bens imóveis de uso especial da União, autarquias e fundações públicas federais deverão ser reavaliados, aqueles nos quais seja aplicado, a título de benfeitoria, valor percentual igual ou superior ao estipulado pela SPU; houver alteração de área construída, independentemente do valor investido; seja comprovada a ocorrência de quaisquer sinistros, tais como incêndio, desmoronamento, desabamento, arruinamento, dentre outros.

Os valores são atualizados sistemicamente, a cada ano, na data base de 31 de dezembro, independentemente da classificação, considerando os parâmetros e características específicas dos imóveis e preços unitários regionais, atualizados periodicamente.

Os bens imóveis foram reavaliados através do processo: 23381.001935.2017-28.

(a.2) Redução ao valor recuperável de ativos - *Impairment*

A coordenação de contabilidade da Reitoria, através do processo: 23381.003149.2017-65 solicitou providências junto a Pro Reitoria de Administração e Finanças sobre o processo de teste de impairment e redução ao valor recuperável.



MINISTÉRIO DA EDUCAÇÃO
INSTITUTO FEDERAL DE EDUCAÇÃO, CIÊNCIA E TECNOLOGIA DA PARAÍBA
PRÓ-REITORIA DE ADMINISTRAÇÃO E FINANÇAS - PRAF
COORDENAÇÃO DE CONTABILIDADE

(a.3) Depreciação, amortização ou exaustão de bens imóveis não cadastrados no SPIUnet e bens móveis

No órgão 26417 todos os bens imóveis estão registrados no SPIUNET.

A base de cálculo para a depreciação, amortização e exaustão é o custo do ativo immobilizado, compreendendo tanto os custos diretos como os indiretos. O método de cálculo dos encargos de depreciação a ser utilizado para toda a Administração Pública direta, autárquica e fundacional para os bens imóveis que não são cadastrados no SPIUnet e para os bens móveis é o das quotas constantes.

Como regra geral, a depreciação dos bens imóveis não cadastrados no SPIUnet e dos bens móveis será iniciada a partir do primeiro dia do mês seguinte à data da colocação do bem em utilização. Porém, quando o valor do bem adquirido e o valor da depreciação no primeiro mês sejam relevantes, admite-se, em caráter de exceção, o cômputo da depreciação em fração menor do que um mês.

O Plano Interno de Procedimentos Contábeis Patrimoniais (PIPCP) sobre os ativos de infraestrutura, definiu que o reconhecimento, mensuração e evidenciação, bem como a respectiva depreciação, amortização ou exaustão, reavaliação e redução ao valor recuperável para os bens de infraestrutura terá o prazo para implantação desses procedimentos contábeis até 31/12/2018, sendo a obrigatoriedade dos registros a partir de 01/01/2019

(a.3.1) Bens de Infraestrutura

Em R\$


Bens de Infraestrutura	Reconhecimento (S/N)	Conta Contábil	Valor Mensuração	Depreciação / Amortização / Exaustão	Reavaliação / Redução ao Valor recuperável	Data Mensuração
Bem A	S	XXXXX	XX	XX	XX	dd/mm/20XX
Bem B	S	XXXXX	XX	XX	XX	dd/mm/20XX
Bem C	N	NA	NA	NA	NA	NA

Fonte: 26417

(a.4) Depreciação de bens imóveis cadastrados no SPIUnet

A Portaria Conjunta STN/SPU nº 3/2014, dispõe sobre procedimentos e requisitos gerais para mensuração, atualização, reavaliação e depreciação dos bens imóveis da União, autarquias e fundações públicas federais, controlados pelo SPIUnet.

O SPIUnet é um sistema de cadastro e controle de imóveis da União e de terceiros utilizados pelos Órgãos Federais, que mantém atualizado o valor patrimonial dos imóveis. O sistema é interligado ao SIAFI para o reconhecimento contábil das adições, baixas e transferências, exceto a depreciação, que por sua vez é registrado no SIAFI por meio de um arquivo que é encaminhado pela SPU à STN, para que seja contabilizado no SIAFI.



O valor depreciado dos bens imóveis da União, autarquias e fundações públicas federais é apurado mensal e automaticamente pelo sistema SPIUnet sobre o valor depreciável da aquisição, utilizando-se para tanto o Método da Parábola de Kuentzle e a depreciação será iniciada no mesmo dia que o bem for colocado em condições de uso.

O Método da Parábola de Kuentzle distribui a depreciação ao longo da vida útil da benfeitoria, segundo as ordenadas de uma parábola, apresentando menores depreciações na fase inicial e maiores na fase final, o que é compatível com o desgaste progressivo das partes de uma edificação, o cálculo é realizado de acordo com a seguinte equação:

$Kd = (n^2 - x^2) / n^2$, onde:

Kd = coeficiente de depreciação

n = vida útil da aquisição

x = vida útil transcorrida da aquisição

A vida útil será definida com base no informado pelo laudo de avaliação específico ou, na sua ausência, por parâmetros predefinidos pela SPU, segundo a natureza e características dos bens imóveis. Nos casos de bens reavaliados, independentemente do fundamento, a depreciação acumulada deve ser zerada e reiniciada a partir do novo valor.

O órgão 26417 está com seus bens imóveis registrados no SPIUnet e conforme descrição acima, o valor da depreciação é apurado mensalmente pela SPU.


3.4 Ajustes de Exercícios Anteriores realizados em contrapartida no Imobilizado

São considerados os decorrentes de efeitos da mudança de critério contábil, ou da retificação de erro imputável a determinado exercício anterior, e que não possam ser atribuídos a fatos subsequentes, devendo ser reconhecidos à conta do patrimônio líquido.

4 - Intangível

Os direitos que tenham por objeto bens incorpóreos destinados à manutenção da atividade pública ou exercidos com essa finalidade são mensurados ou avaliados com base no valor de aquisição ou de produção, deduzido do saldo da respectiva conta de amortização acumulada (quando tiverem vida útil definida) e do montante acumulado de quaisquer perdas do valor que tenham sofrido ao longo de sua vida útil por redução ao valor recuperável (*impairment*).

Ativos intangíveis com vida útil indefinida não são amortizados, mas ainda não foram testados anualmente em relação a perdas por redução ao valor recuperável, individualmente ou no nível da unidade geradora de caixa. A avaliação de vida útil



MINISTÉRIO DA EDUCAÇÃO
INSTITUTO FEDERAL DE EDUCAÇÃO, CIÊNCIA E TECNOLOGIA DA PARAÍBA
PRÓ-REITORIA DE ADMINISTRAÇÃO E FINANÇAS - PRAF
COORDENAÇÃO DE CONTABILIDADE

indefinida não foi revisada anualmente ainda para determinar se essa avaliação continua a ser justificável. A Ccont do IFPB solicitou através do processo: 23381.003145.2017-87 providências no sentido de atender o prazo estabelecido no (PIPCP).

O Plano Interno de Procedimentos Contábeis Patrimoniais (PIPCP) definiu que o reconhecimento, mensuração e evidenciação de softwares, marcas, patentes, licenças e congêneres, classificados como intangíveis e eventuais amortizações, reavaliação e redução ao valor recuperável terão o prazo para implantação desses procedimentos até 31/12/2018, sendo a obrigatoriedade dos registros a partir de 01/01/2019.

Em 09/2020, o Órgão 26417 apresentou um saldo de R\$ 711.782,48 relacionados ao intangível.

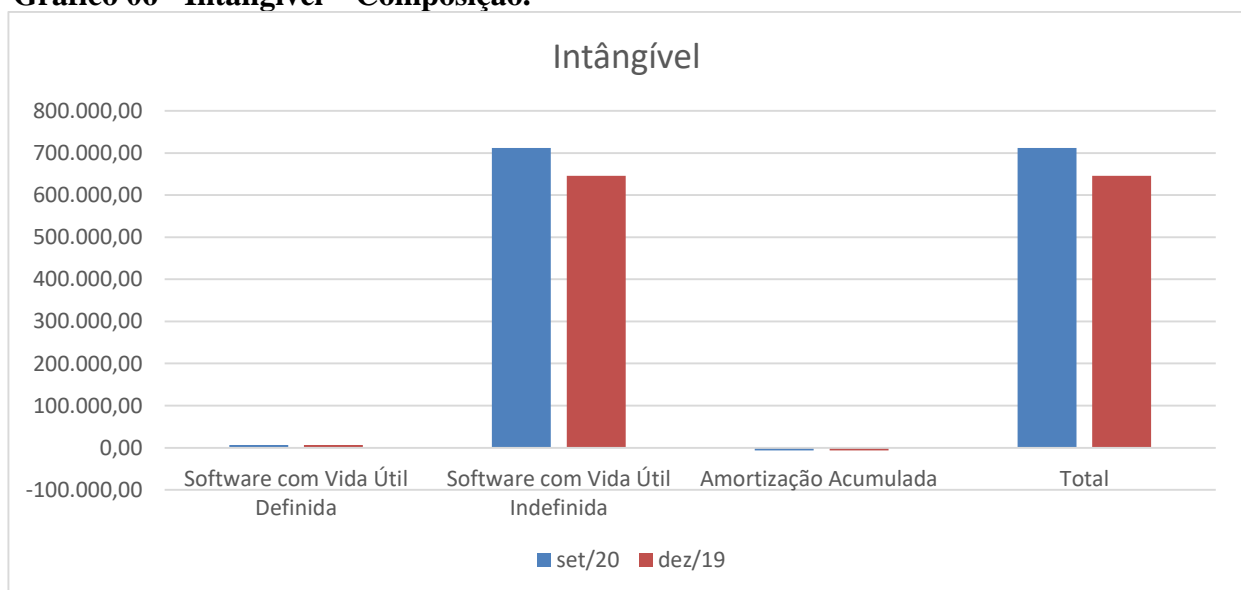
Na tabela a seguir, é apresentada a composição do Subgrupo Intangível, dos exercícios de 2020 e 2019.

Tabela 05 – Intangível – Composição.


Intangível	Em R\$		
	set/20	dez/19	AH(%)
Software com Vida Útil Definida	6.238,45	6.238,45	0,00%
Software com Vida Útil Indefinida	711.782,48	645.826,48	10,21%
Amortização Acumulada	-6.238,45	-6.238,45	0,00%
Total	711.782,48	645.826,48	10,21%

Fonte: SIAFI, 2019 e 2020.

Gráfico 06 - Intangível – Composição.



No intangível, destaca-se o item Softwares com vida útil indefinida, que representa aproximadamente de 100% do grupo.



4.1 Redução ao valor recuperável de ativos – *Impairment*

O Órgão 26417 não avaliou os ativos do intangível ainda, conforme explicação descrita acima no processo supracitado.

4.2 Ajustes de Exercícios Anteriores realizados no Intangível

São considerados os decorrentes de efeitos da mudança de critério contábil, ou da retificação de erro imputável a determinado exercício anterior, e que não possam ser atribuídos a fatos subsequentes, devendo ser reconhecidos à conta do patrimônio líquido.

OBSERVAÇÃO FINAL

A CCONT do IFPB vem realizando semestralmente encontro com todos os contadores das unidades gestoras para verificar e buscar possíveis soluções para as mais variadas questões contábeis inerentes ao Órgão 26417.

5 – Fornecedores a Contas a Pagar – Composição


Em 30/09/2020, o Instituto Federal da Paraíba – IFPB, apresentou um saldo em aberto de R\$ 2.450.532,65 relacionados com fornecedores e contas pagar, sendo sua totalidade de obrigações a curto prazo.

A seguir, apresenta-se a tabela, segregando-se essas obrigações, entre fornecedores nacionais e estrangeiros e entre circulante e não circulante.

Tabela 06 – Fornecedores e Contas a Pagar – Composição.

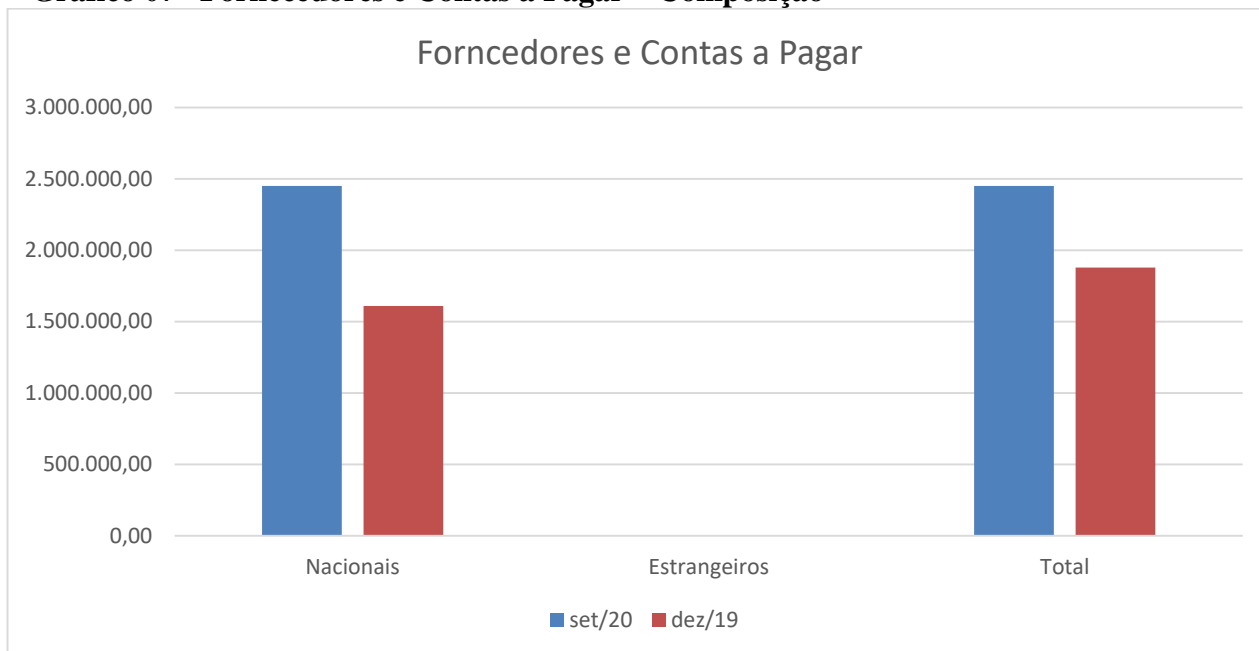
Fornecedores e Contas a Pagar	Em R\$		
	set/20	dez/19	VARIAÇÃO (%)
Circulante			
Nacionais	2.450.532,65	1.608.394,56	52,36%
Estrangeiros	-	-	-
Total	2.450.532,65	1.877.456,06	30,52%

Fonte: SIAFI, 2019 e 2020.



MINISTÉRIO DA EDUCAÇÃO
INSTITUTO FEDERAL DE EDUCAÇÃO, CIÊNCIA E TECNOLOGIA DA PARAÍBA
PRÓ-REITORIA DE ADMINISTRAÇÃO E FINANÇAS - PRAF
COORDENAÇÃO DE CONTABILIDADE

Gráfico 07– Fornecedores e Contas a Pagar – Composição



Os fornecedores e contas a pagar de curto prazo referem-se aos fornecedores nacionais, representando cerca de 100% do total a ser pago.


Na continuação, apresenta-se a tabela relacionando-se as unidades gestoras contratantes com valores mais significativos de fornecedores e contas a pagar na data base de 30/09/2020.

Tabela 07 – Fornecedores e Contas a Pagar – Por Unidade Gestora Contratante.

Unidade Gestora	Em R\$	
	set/20	AV (%)
Campus Sousa	603.972,28	24,65%
Campus João Pessoa	555.298,68	22,66%
Campus Cabedelo	192.781,47	7,87%
Campus Campina Grande	175.891,50	7,18%
Demais	922.588,72	37,65%
Total	2.450.532,65	100,00%

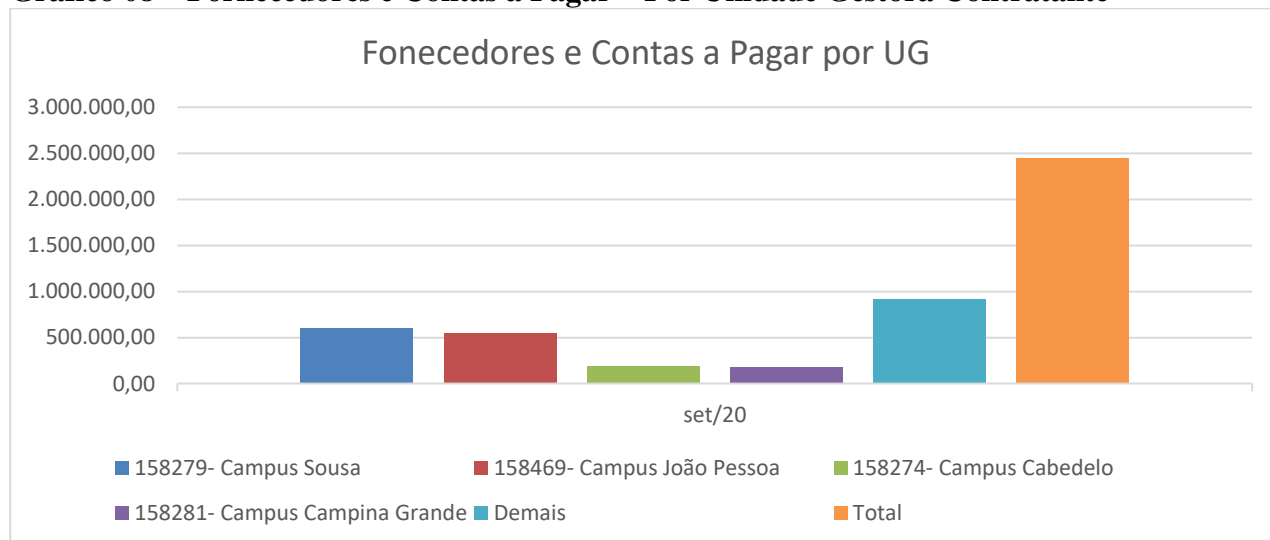
Fonte: SIAFI, 2020.

Os Campi Sousa, João Pessoa e Cabedelo são responsáveis por 56% do total a serem pagos.



MINISTÉRIO DA EDUCAÇÃO
INSTITUTO FEDERAL DE EDUCAÇÃO, CIÊNCIA E TECNOLOGIA DA PARAÍBA
PRÓ-REITORIA DE ADMINISTRAÇÃO E FINANÇAS - PRAF
COORDENAÇÃO DE CONTABILIDADE

Gráfico 08 – Fornecedores e Contas a Pagar – Por Unidade Gestora Contratante




Na tabela apresentada a seguir, relacionam-se os fornecedores mais significativos e o saldo em aberto, na data base de 30/09/2020.

Tabela 08 – Fornecedores e Contas a Pagar – Por Fornecedor.

FORNECEDORES	Em R\$	
	set/20	AV (%)
HARPIA construção, comércio e serviços EIRELI	445.188,42	18,17%
LIDERANÇA limpeza e conservação. LTDA	381.425,20	15,56%
TCL TAMBAU conservações LTDA	154.526,38	6,31%
CLAREAR comércio e serviços EIRELI	120.339,17	4,91%
ARESPB segurança privada EIRELI	107.752,76	4,40%
GSM construções e serviços EIRELI	97.334,45	3,97%
DEMAIS	1.143.966,27	46,68%
Total	2.450.532,65	100%

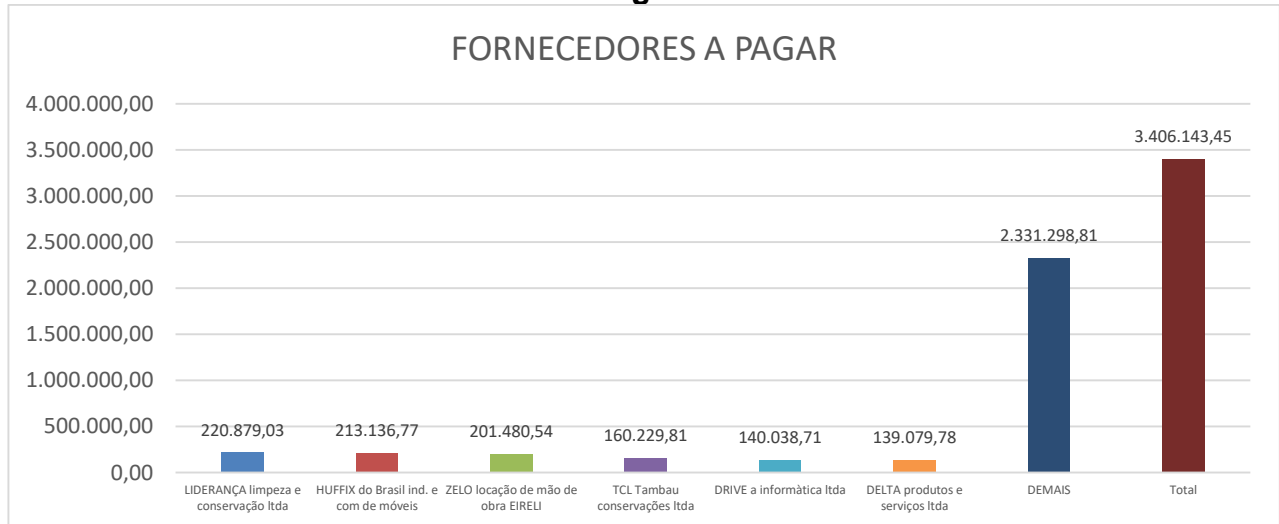
Fonte: SIAFI, 2020.

Os fornecedores HARPIA, LIDERANÇA, TCL TAMBAU, CLAREAR e ARESPB representam 49% do total a ser pago. A seguir é apresentado o resumo das principais transações:



MINISTÉRIO DA EDUCAÇÃO
INSTITUTO FEDERAL DE EDUCAÇÃO, CIÊNCIA E TECNOLOGIA DA PARAÍBA
PRÓ-REITORIA DE ADMINISTRAÇÃO E FINANÇAS - PRAF
COORDENAÇÃO DE CONTABILIDADE

Gráfico 09 – Fornecedores e Contas a Pagar – Por Fornecedor.



- **HARPIA construções, comércio e serviços EIRELI:** Reformas de blocos de salas de aula do campus João Pessoa conforme contrato 17/2015


- **LIDERANÇA:** Contratação de mão de obra terceirizada para atender serviços de limpeza e conservação do campus Sousa.

- **TCL TAMBAU conservações LTDA:** Serviços de reformas dos Campi de Soledade e Santa Luzia conforme contratos 07/2018 e 01/2020.

- **CLAREAR comércio e serviços EIRELI:** Contratos referentes a serviços terceirizados em várias UGs do IFPB;

- **ARESPB segurança privada EIRELI:** Contratação de serviço de vigilância a diversas UGs do IFPB

- **GSM construções e serviços EIRELI:** Contratação para obras de adaptação de espaço físicos para implantação de laboratórios no campus Campina Grande conforme contrato 02/2020.



MINISTÉRIO DA EDUCAÇÃO
INSTITUTO FEDERAL DE EDUCAÇÃO, CIÊNCIA E TECNOLOGIA DA PARAÍBA
PRÓ-REITORIA DE ADMINISTRAÇÃO E FINANÇAS - PRAF
COORDENAÇÃO DE CONTABILIDADE

6 - Obrigações Contratuais

Em setembro de 2020, o Instituto Federal da Paraíba possuía um saldo de R\$ 66.815.048,83 relacionados a obrigações contratuais.

A seguir, apresenta-se a tabela, segregando-se essas obrigações, de acordo com a natureza dos respectivos contratos.

Tabela 09 – Obrigações Contratuais – Composição.

Produtos e Serviços	Em R\$			
	set/20	dez/19	AV	AH (%)
Aluguéis	180.055,21	152.553,84	0,37%	18,03%
Fornecimento de Bens	2.805.934,06	1.760.006,66	4,27%	59,43%
Seguros	12.298,84	9.446,19	0,02%	30,20%
Serviços	63.816.760,72	39.326.367,20	95,34%	62,27%
Total	66.815.048,83	41.248.373,89	100,00%	61,98%

Fonte: SIAFI, 2019 e 2020.

As obrigações contratuais relacionadas com serviços representam a maioria (ou cerca de 95,51%) do total das obrigações assumidas pelo órgão ao final de 09/2020.

Gráfico 10 – Obrigações Contratuais – Composição




Na continuação, apresenta-se a tabela relacionando-se as unidades gestoras contratantes com valores mais expressivos na data base de 09/2020.

Tabela 10 – Obrigações Contratuais – Por Unidade Gestora Contratante.

Unidade Gestora	Em R\$	
	set/20	AV (%)
IFPB – Reitoria	32.811.785,97	49,11%
IFPB – Campus João Pessoa	10.938.227,15	16,37%
IFPB – Campus Campina Grande	6.374.157,76	9,54%
IFPB - Campus Sousa	3.803.118,63	5,69%
Demais	12.887.759,32	19,29%
Total	66.815.048,83	100,00%

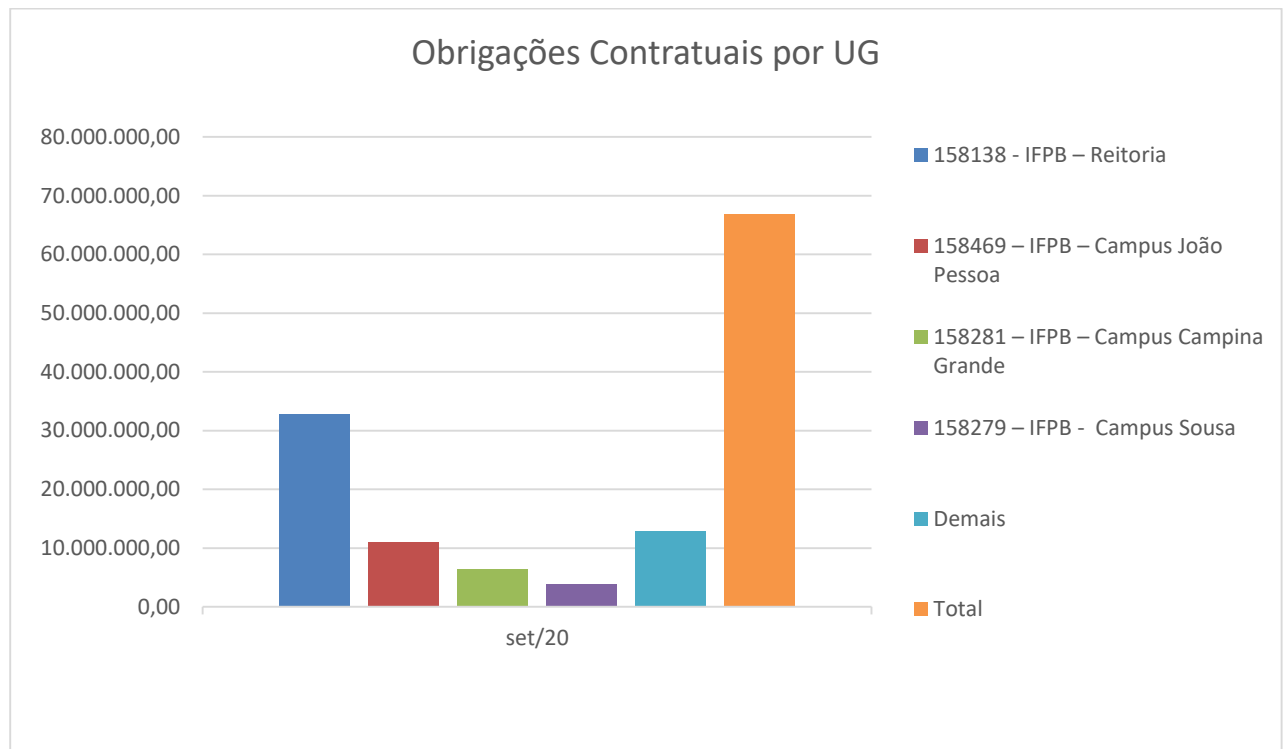
Fonte: SIAFI, 2020



**MINISTÉRIO DA EDUCAÇÃO
INSTITUTO FEDERAL DE EDUCAÇÃO, CIÊNCIA E TECNOLOGIA DA PARAÍBA
PRÓ-REITORIA DE ADMINISTRAÇÃO E FINANÇAS - PRAF
COORDENAÇÃO DE CONTABILIDADE**

Os Campi Reitoria, João Pessoa, Campina Grande e Sousa são responsáveis por 81% do total contratado.

Gráfico 11 – Obrigações Contratuais – Por Unidade Gestora Contratante




Na tabela apresentada a seguir, relacionam-se os contratados mais significativos e o saldo a executar, na data base de 09/2020

Tabela 11 – Obrigações Contratuais – Por Contratado.

Obrigações Contratuais por Fornecedores	Em R\$	
	set/20	AV (%)
CONSTRAL construção e consultoria LTDA	10.984.363	16%
TCL TAMBAU conservações LTDA	6.434.135	10%
Construtora ABSOLUTE LTDA	6.036.598	9%
CLAREAR comércio e serviços EIRELI	5.133.196	8%
HARPIA construções	4.074.843	6%
DEMAIS	34.151.914	51%
Total	66.815.048,83	100%

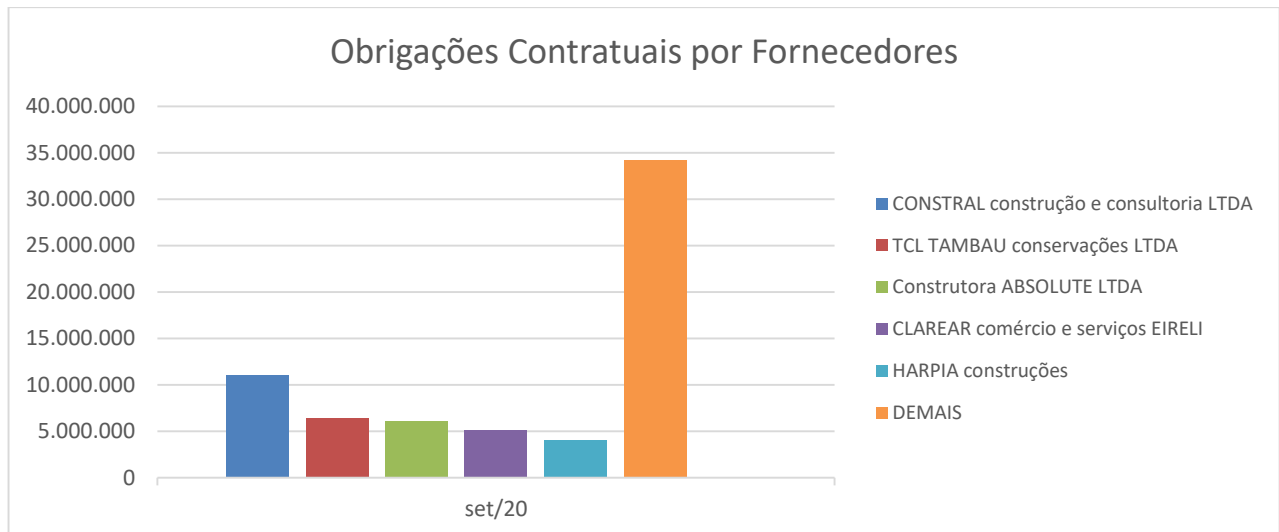
Fonte: SIAFI, 2020

Em relação aos contratados as construtoras CONSTRAL, TCL TAMBAU, ABSOLUTE, CLAREAR e HARPIA representam 49% do total a ser pago. A seguir é apresentado o resumo das principais transações descritas acima:




A seguir é apresentado o resumo das principais transações descritas acima

Gráfico 12 – Obrigações Contratuais – Por Contratado



- **CONSTRAL Construções e consultoria LTDA:** Construção remanescente do Campus Santa Rita e Catolé do Rocha conforme contratos 040/2016;
- **TCL TAMBAU Conservações LTDA:** Serviços de reformas dos Campi de Soledade e Santa Luzia contratos 07/2018 e 01/2020
- **CONSTRUTORA ABSOLUTE LTDA:** Contratação para construção do Campus de Santa Luzia-PB conforme contrato 181/2017;
- **CLAREAR Comércio e Serviços EIRELI:** Contratos referente a serviços terceirizados em várias Unidades Gestoras do IFPB
- **HARPIA CONSTRUÇÕES:** Reforma e ambientação de salas do Campus João Pessoa, contrato 17/2015



MINISTÉRIO DA EDUCAÇÃO
INSTITUTO FEDERAL DE EDUCAÇÃO, CIÊNCIA E TECNOLOGIA DA PARAÍBA
PRÓ-REITORIA DE ADMINISTRAÇÃO E FINANÇAS - PRAF
COORDENAÇÃO DE CONTABILIDADE

7 – Balanço Orçamentário

7.1 – Receitas Orçamentárias

Tabela 12 – Receitas Orçamentárias

Em R\$

RECEITAS				
RECEITAS ORÇAMENTÁRIAS	PREVISÃO INICIAL	PREVISÃO ATUALIZADA	RECEITAS REALIZADAS	SALDO
RECEITAS CORRENTES	2.770.190,00	2.770.190,00	84.641,61	- 2.685.548,39
Receitas Tributárias	-	-	-	-
Receitas de Contribuições	-	-	-	-
Receita Patrimonial	123.978,00	123.978,00	33.685,95	- 90.292,05
Exploração do Patrimônio Imobiliário do Estado	123.978,00	123.978,00	33.685,95	- 90.292,05
Receita Agropecuária	22.010,00	22.010,00	0,00	- 22.010,00
Receita Industrial	-	-	-	-
Receitas de Serviços	2.566.723,00	2.566.723,00	26.989,50	- 2.539.733,50
Serviços Administrativos e Comerciais Gerais	2.566.723,00	2.566.723,00	26.989,50	- 2.539.733,50
Transferências Correntes	-	-	-	-
Outras Receitas Correntes	57.479,00	57.479,00	23.966,16	- 33.512,84
Multas Administrativas, Contratuais e Judiciais	57.479,00	57.479,00	672,17	- 56.806,83
Indenizações, Restituições e Ressarcimentos	-	-	23.293,99	23.293,99
RECEITAS DE CAPITAL	55.252.683,00	55.252.683,00	-	- 55.252.683,00
RECURSOS ARRECADADOS EM EXERCÍCIOS ANTERIORES	-	-	-	-
SUBTOTAL DE RECEITAS	58.022.873,00	58.022.873,00	84.641,61	- 57.938.231,39
REFINANCIAMENTO	-	-	-	-
SUBTOTAL COM REFINANCIAMENTO	58.022.873,00	58.022.873,00	84.641,61	- 57.938.231,39
DEFICIT	-	-	455.629.365,11	455.629.365,11
TOTAL	58.022.873,00	58.022.873,00	455.714.006,72	397.691.133,72
CRÉDITOS ADICIONAIS ABERTOS COM SUPERAVIT FINANCEIRO	-	-	-	-
CRÉDITOS ADICIONAIS ABERTOS COM EXCESSO DE ARRECAÇÃO	-	-	-	-

Fonte: SIAFI, 2020


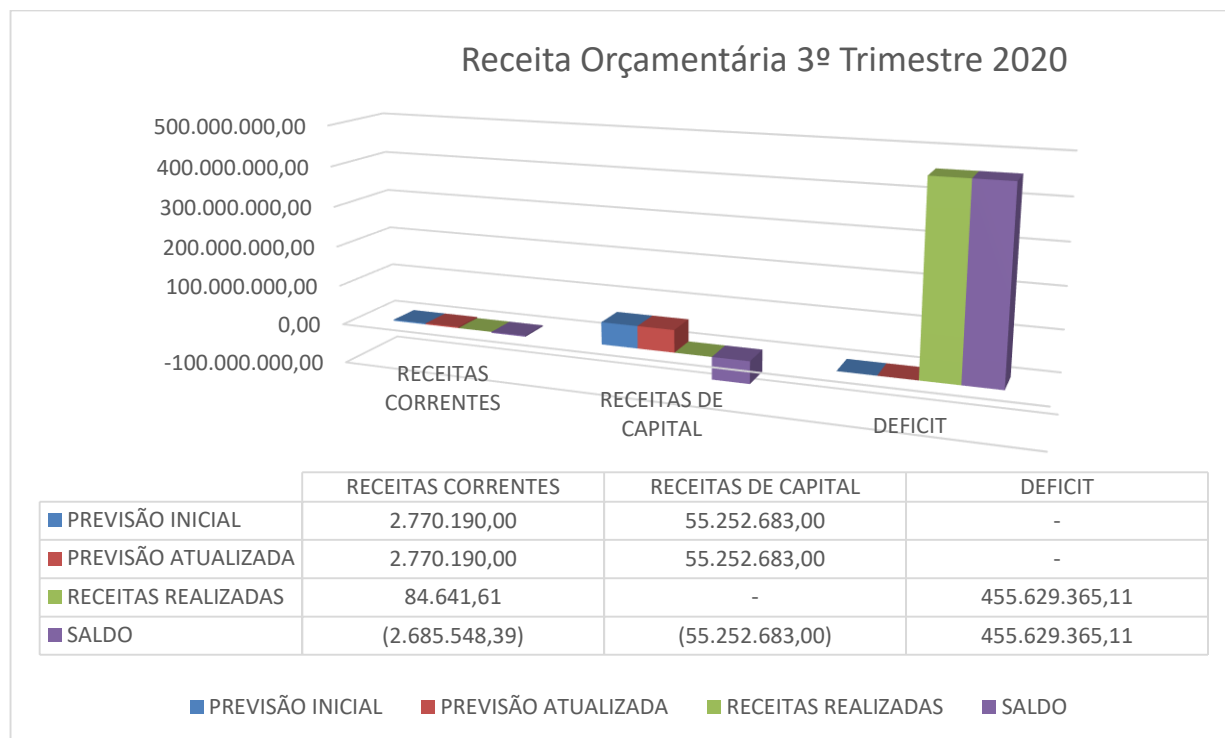



Gráfico 13 – Demonstrativos das Receitas Orçamentárias



Receita Corrente

A proporção de receitas realizadas até setembro de 2020 foi na ordem 3,06% das quais a totalidade se refere a receitas correntes. A maior participação nos ingressos de recursos próprios ficou a cargo de exploração do patrimônio imobiliário do estado com cerca de 27,17% do total. Na relação entre estimativa e realização as maiores ficaram a cargo de receitas com serviços de exploração do patrimônio imobiliário do estado 27,17% e multas administrativas, contratuais e judiciais, 1,17%.



MINISTÉRIO DA EDUCAÇÃO
INSTITUTO FEDERAL DE EDUCAÇÃO, CIÊNCIA E TECNOLOGIA DA PARAÍBA
PRÓ-REITORIA DE ADMINISTRAÇÃO E FINANÇAS - PRAF
COORDENAÇÃO DE CONTABILIDADE


7.2 – Despesas Orçamentárias

Tabela 13 – Despesas Orçamentárias

Em R\$

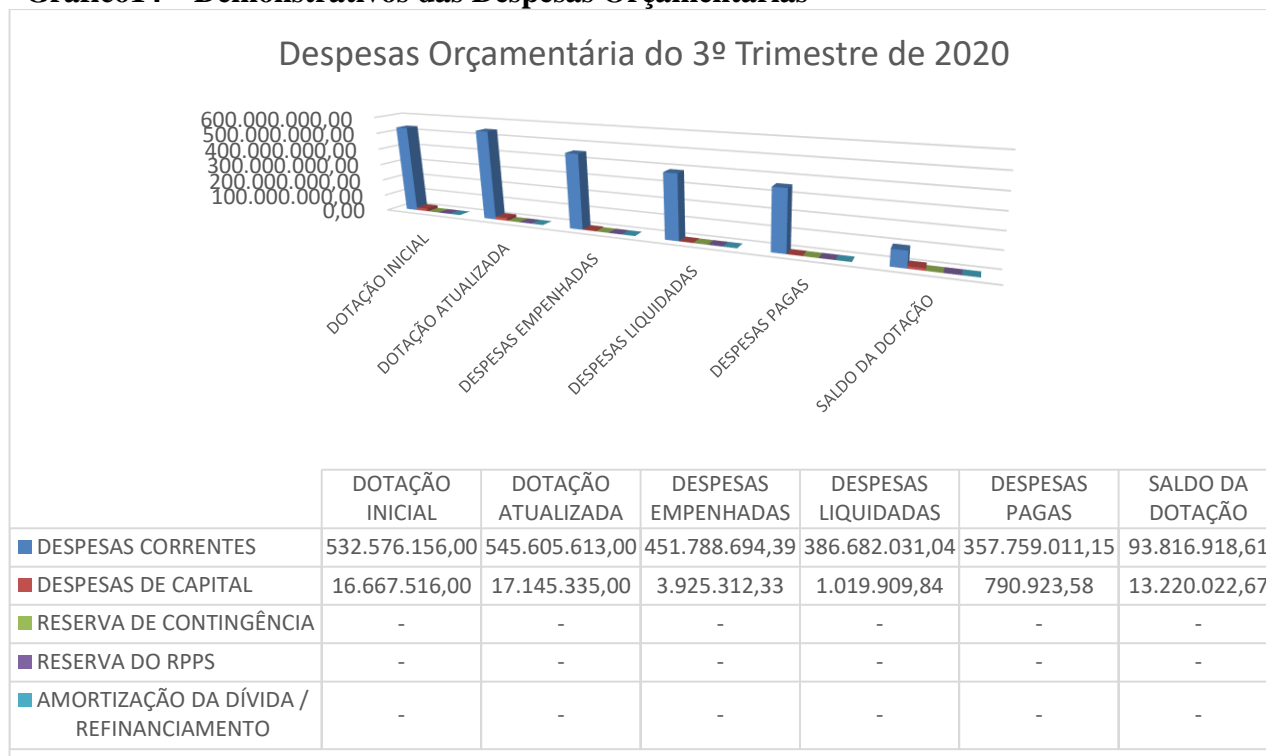
DESPESAS ORÇAMENTÁRIAS	DESPESA					
	DOTAÇÃO INICIAL	DOTAÇÃO ATUALIZADA	DESPESAS EMPENHADAS	DESPESAS LIQUIDADAS	DESPESAS PAGAS	SALDO DA DOTAÇÃO
DESPESAS CORRENTES	532.576.156,00	545.605.613,00	451.788.694,39	386.682.031,04	357.759.011,15	93.816.918,61
Pessoal e Encargos Sociais	448.743.921,00	460.717.027,00	391.481.279,00	343.098.340,45	319.178.955,33	69.235.748,00
Juros e Encargos da Dívida	-	-	-	-	-	-
Outras Despesas Correntes	83.832.235,00	84.888.586,00	60.307.415,39	43.583.690,59	38.580.055,82	24.581.170,61
DESPESAS DE CAPITAL	16.667.516,00	17.145.335,00	3.925.312,33	1.019.909,84	790.923,58	13.220.022,67
Investimentos	16.667.516,00	17.145.335,00	3.925.312,33	1.019.909,84	790.923,58	13.220.022,67
Inversões Financeiras	-	-	-	-	-	-
Amortização da Dívida	-	-	-	-	-	-
RESERVA DE CONTINGÊNCIA	-	-	-	-	-	-
RESERVA DO RPPS	-	-	-	-	-	-
SUBTOTAL DAS DESPESAS	549.243.672,00	562.750.948,00	455.714.006,72	387.701.940,88	358.549.934,73	107.036.941,28
AMORTIZAÇÃO DA DÍVIDA / REFINANCIAMENTO	-	-	-	-	-	-
Amortização da Dívida Interna	-	-	-	-	-	-
Dívida Mobiliária	-	-	-	-	-	-
Outras Dívidas	-	-	-	-	-	-
Amortização da Dívida Externa	-	-	-	-	-	-
Dívida Mobiliária	-	-	-	-	-	-
Outras Dívidas	-	-	-	-	-	-
SUBTOTAL COM REFINANCIAMENTO	549.243.672,00	562.750.948,00	455.714.006,72	387.701.940,88	358.549.934,73	107.036.941,28
TOTAL	549.243.672,00	562.750.948,00	455.714.006,72	387.701.940,88	358.549.934,73	107.036.941,28

Fonte: SIAFI, 2020



MINISTÉRIO DA EDUCAÇÃO
INSTITUTO FEDERAL DE EDUCAÇÃO, CIÊNCIA E TECNOLOGIA DA PARAÍBA
PRÓ-REITORIA DE ADMINISTRAÇÃO E FINANÇAS - PRAF
COORDENAÇÃO DE CONTABILIDADE

Gráfico14 – Demonstrativos das Despesas Orçamentárias




Despesas correntes

As despesas com pessoal representam a maior parte das despesas empenhadas do IFPB no terceiro trimestre, girando em torno de 85,91%. As outras despesas correntes é despesas relacionadas à manutenção dos campi como água e esgoto, energia, bolsas e auxílios em geral, limpeza, manutenção e segurança representa praticamente o restante das despesas, restando apenas cerca de 0,86% de despesas empenhadas referentes ao grupo investimentos que o IFPB basicamente aplica na execução de obras e aquisição de bens móveis. Em relação a dotação atualizada o IFPB realizou praticamente a totalidade das despesas com pessoal, cerca de 84,97%, o restante com outras despesas correntes e a totalidade dos investimentos. Em valores absolutos, foram mais de 451 milhões empenhados destinados a pessoal e manutenção do IFPB. Ao total em relação ao desembolso, o IFPB distribuiu mais de 357 milhões em recursos financeiros até o terceiro trimestre 2020 para financiamento de suas atividades no estado.

Despesa de Capital

A totalidade das despesas de capital do IFPB é relacionada ao grupo investimentos, cuja execução representa a totalidade da dotação inicial de despesas empenhada no terceiro trimestre de 2020, cujos créditos, o IFPB basicamente aplica na execução de obras e aquisição de bens móveis. Em relação a dotação atualizada, o IFPB realizou 22,89% do total das despesas com investimentos, desembolsando para quitação de seus débitos, o valor de mais de 790 mil até o terceiro trimestre 2020.



MINISTÉRIO DA EDUCAÇÃO
INSTITUTO FEDERAL DE EDUCAÇÃO, CIÊNCIA E TECNOLOGIA DA PARAÍBA
PRÓ-REITORIA DE ADMINISTRAÇÃO E FINANÇAS - PRAF
COORDENAÇÃO DE CONTABILIDADE

Esta nota explicativa referente ao 3º trimestre do Instituto Federal da Paraíba detalha os valores inscritos e reinscritos de Restos a Pagar, bem como a execução individual destes pelas Unidades Gestoras com maiores saldos, bem como a análise vertical, e seus saldos após sua execução.

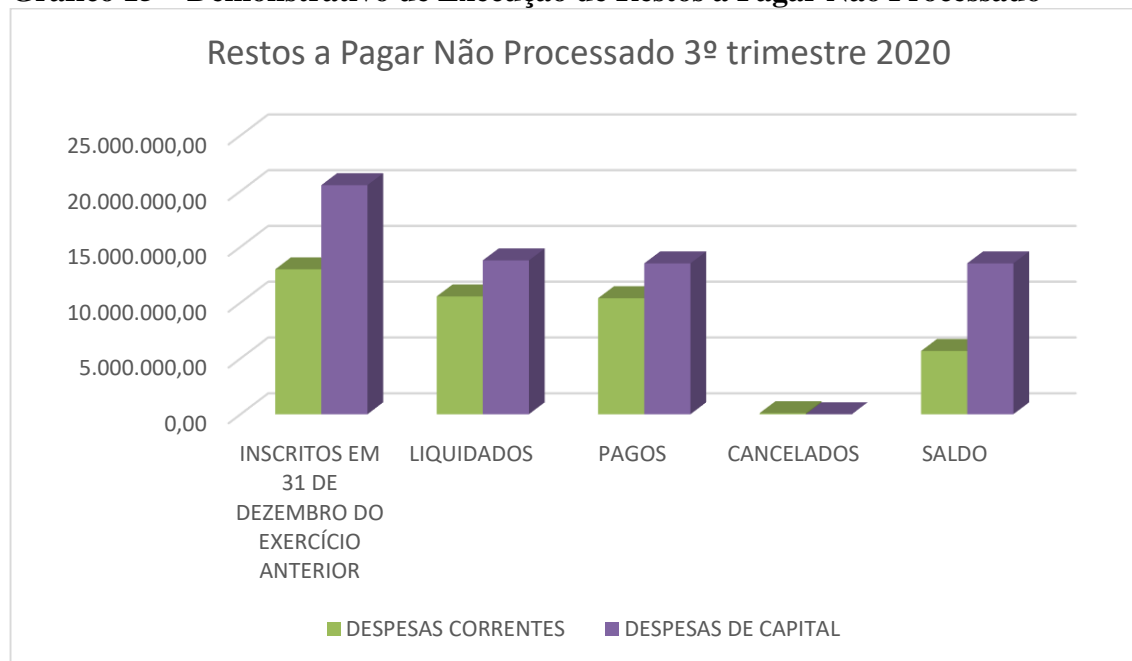
Tabela 14 – Demonstrativo de Execução de Restos a Pagar Não Processados


Em R\$

DESPESAS ORÇAMENTÁRIAS	INSCRITOS EM 31 DE DEZEMBRO DO EXERCÍCIO ANTERIOR	LIQUIDADOS	PAGOS	CANCELADOS	SALDO
DESPESAS CORRENTES	12.981.264,98	10.550.740,50	10.394.987,63	95.200,25	5.667.003,57
Pessoal e Encargos Sociais	-	-	-	-	-
Juros e Encargos da Dívida	-	-	-	-	-
Outras Despesas Correntes	12.981.264,98	10.550.740,50	10.394.987,63	95.200,25	5.667.003,57
DESPESAS DE CAPITAL	20.532.100,91	13.781.391,15	13.512.996,18	4.732,62	13.514.005,71
Investimentos	20.532.100,91	13.781.391,15	13.512.996,18	4.732,62	13.514.005,71
Inversões Financeiras	-	-	-	-	-
Amortização da Dívida	-	-	-	-	-
TOTAL	33.513.365,89	24.332.131,65	23.907.983,81	99.932,87	19.181.009,28

Fonte: SIAFI, 2020

Gráfico 15 – Demonstrativo de Execução de Restos a Pagar Não Processado





MINISTÉRIO DA EDUCAÇÃO
INSTITUTO FEDERAL DE EDUCAÇÃO, CIÊNCIA E TECNOLOGIA DA PARAÍBA
PRÓ-REITORIA DE ADMINISTRAÇÃO E FINANÇAS - PRAF
COORDENAÇÃO DE CONTABILIDADE

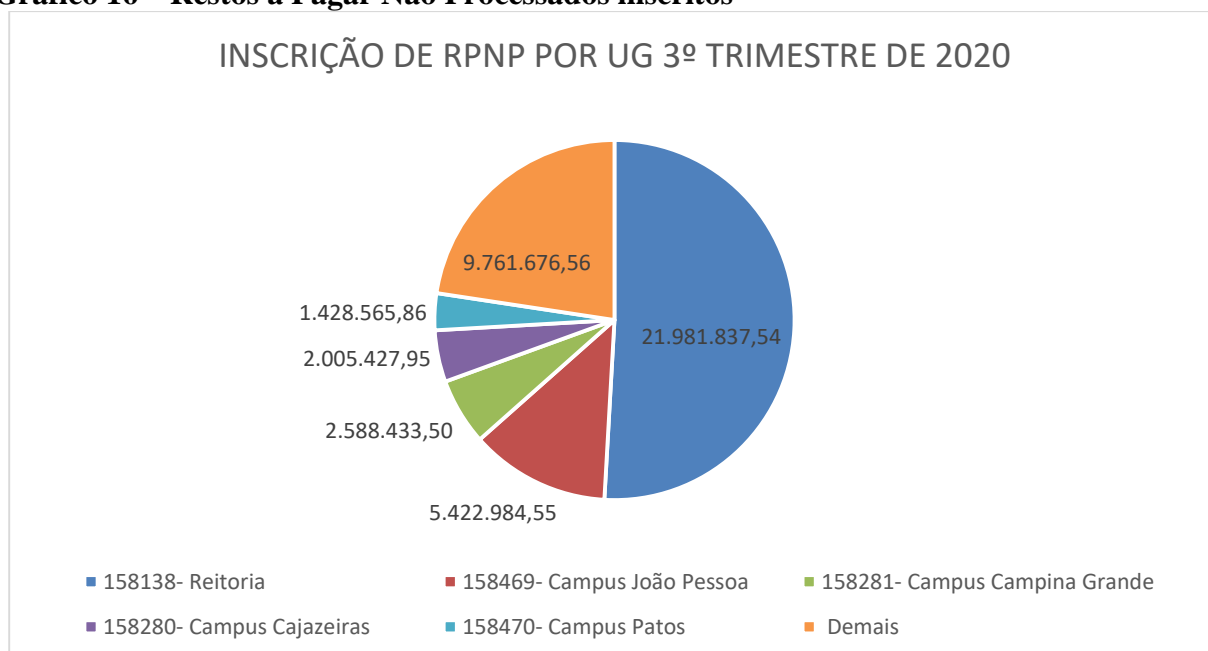
Tabela 15 – Restos a Pagar Não Processados inscritos por UG

UNIDADES GESTORAS	Em R\$	
	Total Inscritos	%
Reitoria	21.981.837,54	51%
Campus João Pessoa	5.422.984,55	13%
Campus Campina Grande	2.588.433,50	6%
Campus Cajazeiras	2.005.427,95	5%
Campus Patos	1.428.565,86	3%
Demais	9.761.676,56	23%
TOTAL	43.188.925,96	100%

Fonte: Tesouro Gerencial

Nota: A coluna 'Total Inscrito' representa a soma dos Restos a Pagar Não Processados (inscritos mais reinscritos).

Gráfico 16 – Restos a Pagar Não Processados inscritos




A maior parte dos Restos a Pagar inscritos e reinscritos em 09/2020 são das Unidades Gestoras Reitoria, João Pessoa e Campina Grande que se refere a 69,45%.

Tabela 16 – Restos a Pagar Não Processados inscritos

UGs	Em R\$					
	Inscritos	Liquidados	Pagos	Cancelados	Saldo	%
Reitoria	21.981.837,54	8.809.953,60	8.574.524,95	2.893,01	13.404.419,58	70%
C. João Pessoa	5.422.984,55	3.978.277,97	3.971.196,00	-	1.451.788,55	8%
C. Camp Grande	2.588.433,50	2.192.943,91	2.186.739,88	-	401.693,62	2%
C. Cajazeiras	2.005.427,95	1.518.918,38	1.497.965,93	0,01	507.462,01	3%
C. Patos	1.428.565,86	601.607,3	570.911,38	-	857.654,48	4%
DEMAIS	9.761.676,56	7.230.430,41	7.106.645,67	97.039,85	2.557.991,04	13%
TOTAL	43.188.925,96	22.139.187,74	23.907.983,81	99.932,87	19.181.009,28	100%

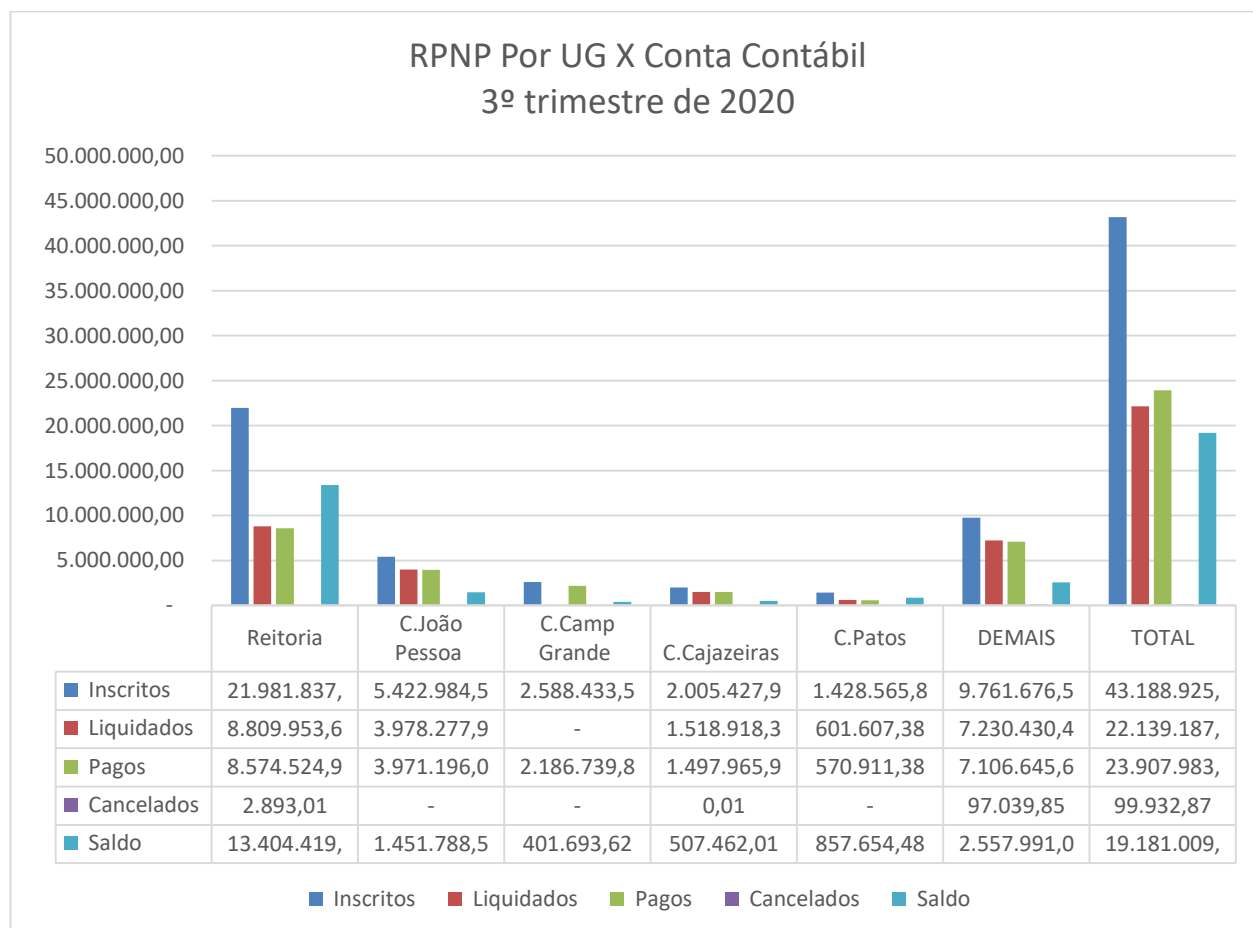
Fonte: Tesouro Gerencial



MINISTÉRIO DA EDUCAÇÃO
INSTITUTO FEDERAL DE EDUCAÇÃO, CIÊNCIA E TECNOLOGIA DA PARAÍBA
PRÓ-REITORIA DE ADMINISTRAÇÃO E FINANÇAS - PRAF
COORDENAÇÃO DE CONTABILIDADE

A tabela acima mostra que os maiores saldos a serem executados dos Restos a Pagar inscritos e reinscritos do IFPB são da Reitoria, Campus João Pessoa, Campus Campina Grande, Campus Cajazeiras e Campus Patos totalizando 87% dos saldos que faltam serem executados no exercício de 2020 e posteriores.

Gráfico 17 – Restos a Pagar Não Processados inscritos




A tabela abaixo mostra a composição dos restos a pagar no IFPB por Grupo de Despesa. Consta-se que cerca de 70,46% dos saldos inscritos se referem ao grupo Investimentos.

Tabela 17 – Restos a Pagar por Grupo de Despesa

Em R\$

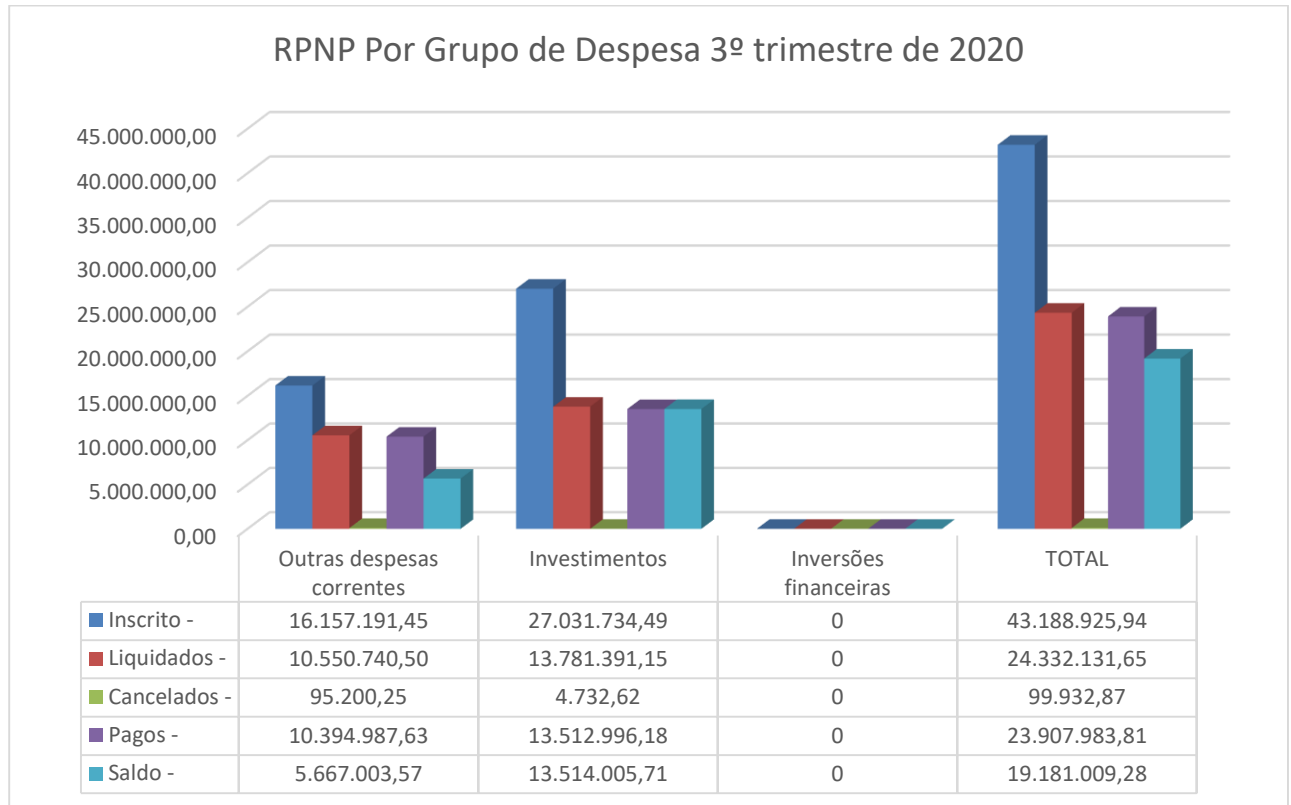
Grupo de Despesa	Inscrito	Liquidados	Cancelados	Pagos	Saldo	%
Pessoal e encargos sociais	-	-	-	-	-	-
Outras despesas correntes	16.157.191,45	10.550.740,50	95.200,25	10.394.987,63	5.667.003,57	29,54%
Investimentos	27.031.734,49	13.781.391,15	4.732,62	13.512.996,18	13.514.005,71	70,46%
Inversões financeiras	-	-	-	-	-	-
TOTAL	43.188.925,94	24.332.131,65	99.932,87	23.907.983,81	19.181.009,28	100%


Fonte: Tesouro Gerencial



MINISTÉRIO DA EDUCAÇÃO
INSTITUTO FEDERAL DE EDUCAÇÃO, CIÊNCIA E TECNOLOGIA DA PARAÍBA
PRÓ-REITORIA DE ADMINISTRAÇÃO E FINANÇAS - PRAF
COORDENAÇÃO DE CONTABILIDADE

Gráfico 18 – Restos a Pagar por Grupo de Despesa





MINISTÉRIO DA EDUCAÇÃO
INSTITUTO FEDERAL DE EDUCAÇÃO, CIÊNCIA E TECNOLOGIA DA PARAÍBA
PRÓ-REITORIA DE ADMINISTRAÇÃO E FINANÇAS - PRAF
COORDENAÇÃO DE CONTABILIDADE

8 – Balanço Financeiro

Tabela 18 – Balanço Financeiro




MINISTÉRIO DA FAZENDA
SECRETARIA DO TESOURO NACIONAL

EXERCÍCIO 2020	PERÍODO TERCEIRO TRIMESTRE (Fechado)
EMISSÃO 18/10/2020	PÁGINA 1
VALORES EM UNIDADES DE REAL	

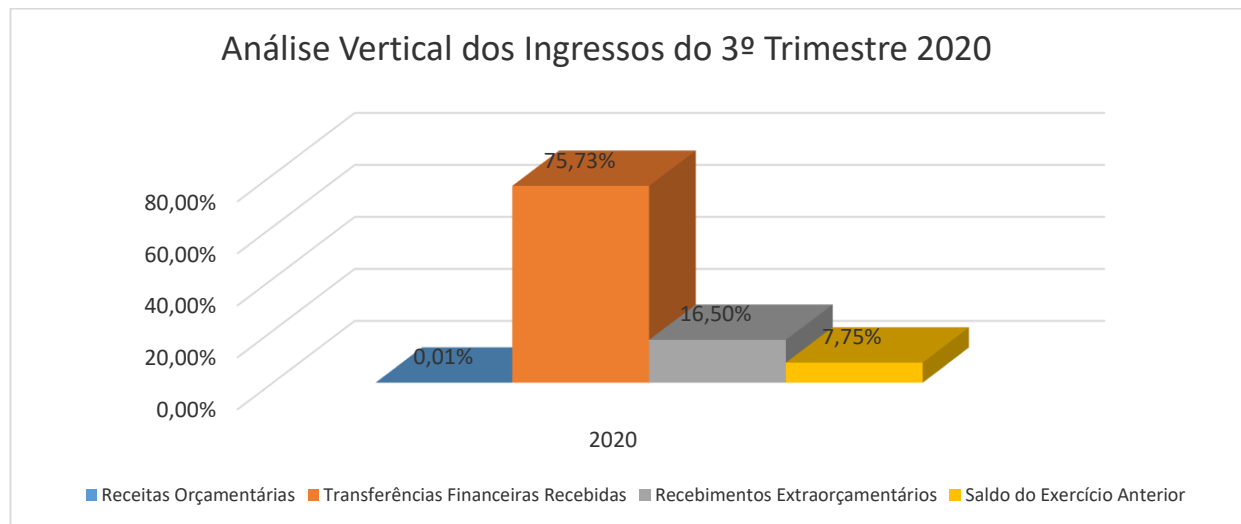
TÍTULO	BALANÇO FINANCEIRO - TODOS OS ORÇAMENTOS
SUBTÍTULO	28417 - INST.FED.DE EDUC.,CIENC E TEC.DA PARAIBA - AUTARQUIA
ORÇAO SUPERIOR	28000 - MINISTERIO DA EDUCACAO


INGRESSOS			DISPÊNDIOS		
ESPECIFICAÇÃO	2020	2019	ESPECIFICAÇÃO	2020	2019
Receitas Orçamentárias	84.841,81	6.726.694,84	Despesas Orçamentárias	485.714.006,72	486.831.028,78
Ordinárias	-	-	Ordinárias	362.830.206,80	416.952.838,68
Vinculadas	87.588,73	6.726.378,88	Vinculadas	102.883.796,92	68.878.188,10
Educação	24.406,84	37.082,17	Educação	16.321.354,73	34.850,00
Previdência Social (RPPS)	-	-	Seguridade Social (Exceto Previdência)	3.812.448,00	-
Outros Recursos Vinculados a Fundos, Órgãos e Programas	63.096,95	6.691.219,90	Previdência Social (RPPS)	58.855.470,00	64.337.000,00
Recursos a Classificar	84,94	77,61	Dívida Pública	23.893.127,19	-
(-) Deduções da Receita Orçamentária	-2.847,12	-1.785,94	Outros Recursos Vinculados a Fundos, Órgãos e Programas	1.400,00	4.508.339,10
Transferências Financeiras Recebidas	448.040.528,34	419.722.979,49	Transferências Financeiras Concedidas	39.194.337,38	39.232.895,79
Resultantes da Execução Orçamentária	402.977.278,90	380.094.246,23	Resultantes da Execução Orçamentária	21.108.492,65	25.665.357,65
Repasso Recebido	381.938.411,51	354.471.278,58	Repasso Concedido	69.627,28	42.390,00
Sub-repasso Recebido	21.038.865,39	25.622.967,65	Sub-repasso Concedido	21.038.865,39	25.622.967,65
Independentes da Execução Orçamentária	45.063.248,44	39.628.733,26	Independentes da Execução Orçamentária	18.085.844,71	13.567.238,14
Transferências Recebidas para Pagamento de RP	43.568.638,49	37.726.193,60	Transferências Concedidas para Pagamento de RP	17.617.106,39	13.024.325,06
Demais Transferências Recebidas	-	63.064,13	Demais Transferências Concedidas	78.736,92	75.114,55
Movimentação de Saldos Patrimoniais	1.494.609,95	1.839.475,53	Movimento de Saldos Patrimoniais	369.969,40	487.796,51
Aporte ao RPPS	-	-	Aporte ao RPPS	-	-
Aporte ao RGPS	-	-	Aporte ao RGPS	-	-
Recebimentos Extraorçamentários	97.842.177,68	152.533.312,31	Pagamentos Extraorçamentários	65.747.716,92	69.682.962,48
Inscrição dos Restos a Pagar Processados	29.152.006,15	29.446.649,18	Pagamento dos Restos a Pagar Processados	41.731.711,63	40.928.802,44
Inscrição dos Restos a Pagar Não Processados	68.012.065,84	121.209.863,84	Pagamento dos Restos a Pagar Não Processados	23.907.983,81	27.290.336,82
Depósitos Restituíveis e Valores Vinculados	117.711,78	1.446.083,15	Depósitos Restituíveis e Valores Vinculados	108.021,28	1.444.412,35
Outros Recebimentos Extraorçamentários	360.393,91	430.716,34	Outros Pagamentos Extraorçamentários	-	19.400,87
Ordens Bancárias não Sacadas - Cartão de Pagamento	644,08	-	Demais Pagamentos	-	19.400,87
Ancadação de Outra Unidade	359.749,83	430.716,34			
Saldo do Exercício Anterior	45.865.991,71	46.617.888,04	Saldo para o Exercício Seguinte	30.967.275,34	30.854.197,43
Caixa e Equivalentes de Caixa	45.865.991,71	46.617.888,04	Caixa e Equivalentes de Caixa	30.967.275,34	30.854.197,43
TOTAL	891.823.336,34	825.600.774,48	TOTAL	891.823.336,34	825.600.774,48



MINISTÉRIO DA EDUCAÇÃO
INSTITUTO FEDERAL DE EDUCAÇÃO, CIÊNCIA E TECNOLOGIA DA PARAÍBA
PRÓ-REITORIA DE ADMINISTRAÇÃO E FINANÇAS - PRAF
COORDENAÇÃO DE CONTABILIDADE

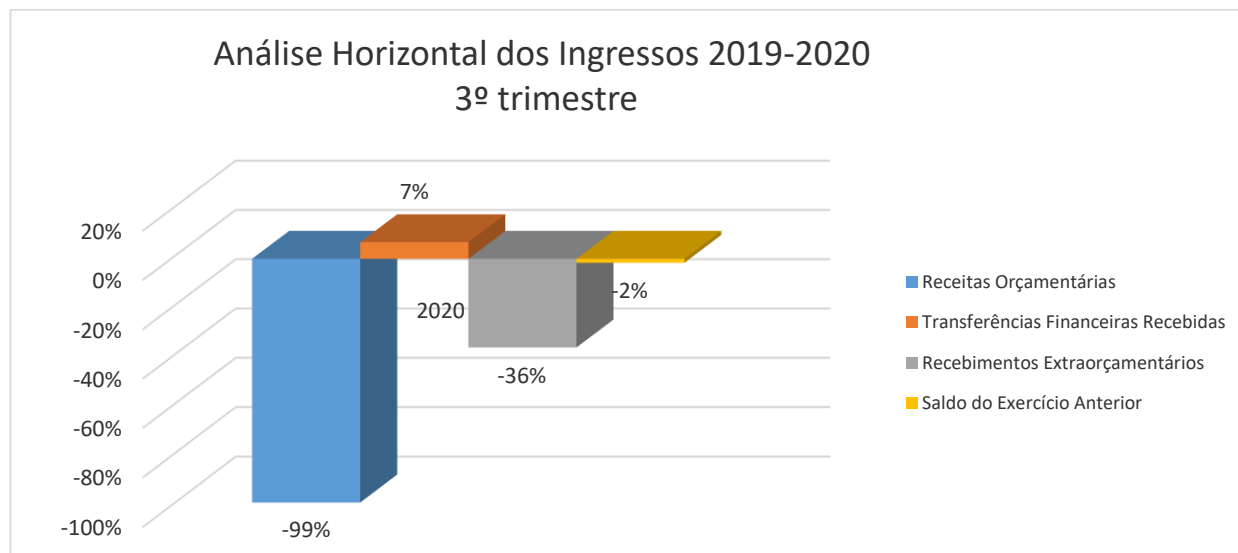
Gráfico 19 – Ingressos Financeiros – AV%






MINISTÉRIO DA EDUCAÇÃO
INSTITUTO FEDERAL DE EDUCAÇÃO, CIÊNCIA E TECNOLOGIA DA PARAÍBA
PRÓ-REITORIA DE ADMINISTRAÇÃO E FINANÇAS - PRAF
COORDENAÇÃO DE CONTABILIDADE

Gráfico 20 – Ingressos Financeiros – AH%



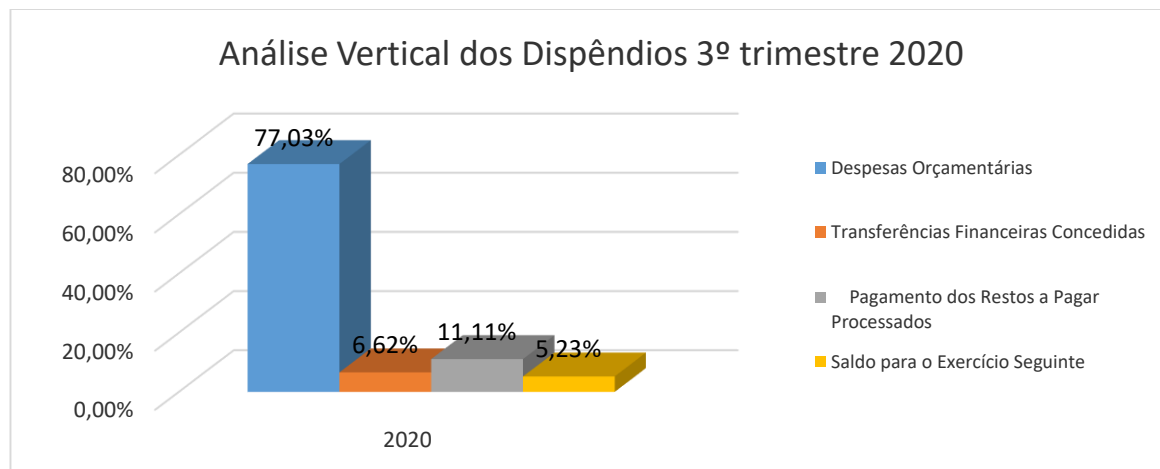
Ingressos


- 1 – As transferências financeiras recebidas representam 75,73% no trimestre.
- 2 - Os recebimentos extra- orçamentários representam 16,50% no trimestre.
- 3 – Os RPNP teve um decréscimo no trimestre relativo ao 3º trimestre de 2019 de 43,89%.
- 4 – As transferências financeiras recebidas representam um acréscimo de 6,75% relativo ao 3º trimestre de 2019.
- 5 – As receitas orçamentárias tiveram um decréscimo de 98,74% relativo ao 3º trimestre de 2019.
- 6 – As receitas orçamentárias representam 0,01% no trimestre.
- 7 – Saldo do exercício anterior representa 7,75% no trimestre.



MINISTÉRIO DA EDUCAÇÃO
INSTITUTO FEDERAL DE EDUCAÇÃO, CIÊNCIA E TECNOLOGIA DA PARAÍBA
PRÓ-REITORIA DE ADMINISTRAÇÃO E FINANÇAS - PRAF
COORDENAÇÃO DE CONTABILIDADE

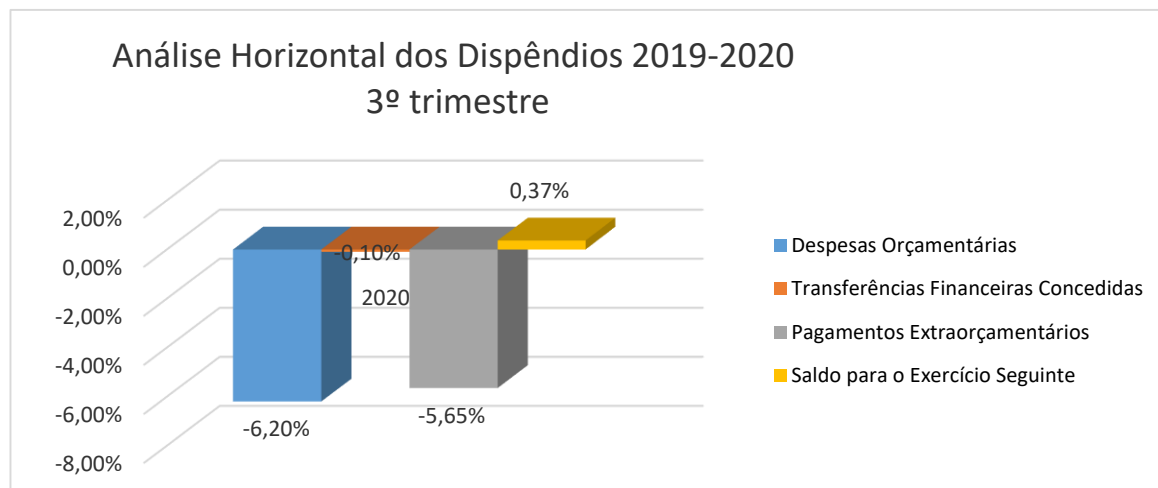
Gráficos 21 – Dispêndios Financeiros – AV%






MINISTÉRIO DA EDUCAÇÃO
INSTITUTO FEDERAL DE EDUCAÇÃO, CIÊNCIA E TECNOLOGIA DA PARAÍBA
PRÓ-REITORIA DE ADMINISTRAÇÃO E FINANÇAS - PRAF
COORDENAÇÃO DE CONTABILIDADE

Gráficos 22 – Dispêndios Financeiros – AH%



Dispêndios

- 8 – Os dispêndios no item educação representaram 2,76% no trimestre.
- 9 – As despesas extra- orçamentárias representaram 11,11% no trimestre.
- 10 – Em relação ao 3º trimestre de 2019 o pagamento de RPNP decresceu 12,39%.
- 11 – As despesas extra orçamentárias tiveram um decréscimo de 5,65% relativo ao 3º trimestre de 2019.
- 12 - As despesas orçamentárias tiveram um decréscimo de 6,20% relativo ao 3º trimestre de 2019.
- 13 – As despesas orçamentárias representam 77,03% no trimestre.
- 14 – As transferências financeiras concedidas representam 6,62% no trimestre.
- 15 – Saldo para o exercício seguinte representam 5,23% no trimestre.



MINISTÉRIO DA EDUCAÇÃO
INSTITUTO FEDERAL DE EDUCAÇÃO, CIÊNCIA E TECNOLOGIA DA PARAÍBA
PRÓ-REITORIA DE ADMINISTRAÇÃO E FINANÇAS - PRAF
COORDENAÇÃO DE CONTABILIDADE



MINISTÉRIO DA FAZENDA
SECRETARIA DO TESOURO NACIONAL

EXERCÍCIO
2020

PERÍODO
TERCEIRO TRIMESTRE (Fechado)


EMISSÃO
16/10/2020

PÁGINA
1

TÍTULO	DEMONSTRAÇÕES DAS VARIAÇÕES PATRIMONIAIS - TODOS OS ORÇAMENTOS
SUBTÍTULO	29417 - INST.FED.DE EDUC.,CIENC.E TEC.DA PARAIBA - AUTARQUIA
ORGAO SUPERIOR	29000 - MINISTERIO DA EDUCACAO

VALORES EM UNIDADES DE REAL

VARIAÇÕES PATRIMONIAIS QUANTITATIVAS		
	2020	2019
VARIAÇÕES PATRIMONIAIS AUMENTATIVAS	454.379.647,25	513.207.061,06
Impostos, Taxas e Contribuições de Melhoria	-	-
Impostos	-	-
Taxas	-	-
Contribuições de Melhoria	-	-
Contribuições	-	-
Contribuições Sociais	-	-
Contribuições de Intervenção no Domínio Econômico	-	-
Contribuição de Iluminação Pública	-	-
Contribuições de Interesse das Categorias Profissionais	-	-
Exploração e Venda de Bens, Serviços e Direitos	61.003,98	6.634.167,46
Venda de Mercadorias	-	-
Vendas de Produtos	-	-
Exploração de Bens, Direitos e Prestação de Serviços	61.003,98	6.634.167,46
Variações Patrimoniais Aumentativas Financeiras	154,54	950,86
Juros e Encargos de Empréstimos e Financiamentos Concedidos	-	-
Juros e Encargos de Mora	154,54	950,86
Variações Monetárias e Cambiais	-	-
Descontos Financeiros Obtidos	-	-
Remuneração de Depósitos Bancários e Aplicações Financeiras	-	-
Aportes do Banco Central	-	-
Outras Variações Patrimoniais Aumentativas Financeiras	-	-
Transferências e Delegações Recebidas	480.762.012,74	439.021.688,61
Transferências Intragovernamentais	448.040.525,34	419.722.979,49
Transferências Intergovernamentais	-	-
Transferências das Instituições Privadas	-	-
Transferências das Instituições Multigovernamentais	-	-
Transferências de Consórcios Públicos	-	-
Transferências do Exterior	-	-
Execução Orçamentária Delegada de Entes	-	-
Transferências de Pessoas Físicas	-	-
Outras Transferências e Delegações Recebidas	2.721.487,40	19.298.709,12
Valorização e Ganhos de Ativos e Desincorporação de Passivos	3.172.760,00	67.026.364,06
Reavaliação de Ativos	209.347,62	50.685.547,24
Ganhos com Alienação	-	-
Ganhos com Incorporação de Ativos	0,01	1.320.779,44
Ganhos com Desincorporação de Passivos	2.963.412,37	15.020.027,38
Reversão de Redução ao Valor Recuperável	-	-
Outras Variações Patrimoniais Aumentativas	383.715,99	623.900,00
Variação Patrimonial Aumentativa a Classificar	-	-
Resultado Positivo de Participações	-	-
Operações de Autoridade Monetária	-	-



MINISTÉRIO DA EDUCAÇÃO
INSTITUTO FEDERAL DE EDUCAÇÃO, CIÊNCIA E TECNOLOGIA DA PARAÍBA
PRÓ-REITORIA DE ADMINISTRAÇÃO E FINANÇAS - PRAF
COORDENAÇÃO DE CONTABILIDADE



MINISTÉRIO DA FAZENDA
SECRETARIA DO TESOURO NACIONAL

EXERCÍCIO
2020

PERÍODO
TERCEIRO TRIMESTRE (Fechado)


EMISSION
16/10/2020

PAGINA
2

VALORES EM UNIDADES DE REAL

TÍTULO	DEMONSTRAÇÕES DAS VARIAÇÕES PATRIMONIAIS - TODOS OS ORÇAMENTOS
SUBTÍTULO	26417 - INST FED DE EDUC, CIENC E TEC DA PARAIBA - AUTARQUIA
ÓRGÃO SUPERIOR	26000 - MINISTÉRIO DA EDUCAÇÃO

VARIAÇÕES PATRIMONIAIS QUANTITATIVAS		
	2020	2019
Reversão de Provisões e Ajustes para Perdas	-	-
Diversas Variações Patrimoniais Aumentativas	383.715,99	523.900,00
VARIAÇÕES PATRIMONIAIS DIMINUTIVAS		
Pessoal e Encargos	478.067.383,68	670.646.849,77
Remuneração a Pessoal	303.962.117,91	288.996.397,66
Encargos Patronais	253.854.218,45	232.038.353,89
Benefícios a Pessoal	49.007.169,39	40.538.744,32
Outras Var. Patrimoniais Diminutivas - Pessoal e Encargos	849.477,30	18.228.482,40
Benefícios Previdenciários e Assistenciais	241.252,77	190.818,94
Aposentadorias e Reformas	79.548.673,36	66.154.600,19
Pensões	55.261.238,33	47.901.934,87
Benefícios de Prestação Continuada	8.621.937,32	8.159.977,03
Benefícios Eventuais	-	-
Políticas Públicas de Transferência de Renda	-	-
Outros Benefícios Previdenciários e Assistenciais	15.665.397,71	92.688,29
Uso de Bens, Serviços e Consumo de Capital Fixo	34.978.122,07	46.887.621,24
Uso de Material de Consumo	2.193.621,06	3.678.350,57
Serviços	25.621.055,29	36.989.777,17
Depreciação, Amortização e Exaustão	7.160.245,72	6.239.493,50
Variações Patrimoniais Diminutivas Financeiras	2.228,68	3.293,82
Juros e Encargos de Empréstimos e Financiamentos Obtidos	-	-
Juros e Encargos de Mora	1.745,61	1.586,39
Variações Monetárias e Cambiais	-	-
Descontos Financeiros Concedidos	483,07	1.707,43
Aportes ao Banco Central	-	-
Outras Variações Patrimoniais Diminutivas Financeiras	-	-
Transferências e Delegações Concedidas	41.966.067,16	58.411.401,80
Transferências Intragovernamentais	39.194.337,36	39.251.096,66
Transferências Intergovernamentais	-	-
Transferências a Instituições Privadas	45.656,00	-
Transferências a Instituições Multigovernamentais	-	-
Transferências a Consórcios Públicos	-	-
Transferências ao Exterior	8.467,20	4.690,58
Execução Orçamentária Delegada a Entes	-	-
Outras Transferências e Delegações Concedidas	2.706.404,60	19.154.714,56
Desvalorização e Perda de Ativos e Incorporação de Passivos	7.680.386,79	106.793.448,60
Reavaliação, Redução a Valor Recuperável e Ajustes p/ Perdas	-	1.650.693,27
Perdas com Alienação	-	-
Perdas Involuntárias	-	1.003,38
Incorporação de Passivos	7.478.179,27	86.081.971,59
Desincorporação de Ativos	204.207,52	22.079.780,36



MINISTÉRIO DA EDUCAÇÃO
INSTITUTO FEDERAL DE EDUCAÇÃO, CIÊNCIA E TECNOLOGIA DA PARAÍBA
PRÓ-REITORIA DE ADMINISTRAÇÃO E FINANÇAS - PRAF
COORDENAÇÃO DE CONTABILIDADE



MINISTÉRIO DA FAZENDA
SECRETARIA DO TESOURO NACIONAL

EXERCÍCIO
2020

PERÍODO
TERCEIRO TRIMESTRE (Fechado)


EMISSÃO
16/10/2020

PÁGINA
3

TÍTULO	DEMONSTRAÇÕES DAS VARIAÇÕES PATRIMONIAIS - TODOS OS ORÇAMENTOS
SUBTÍTULO	26417 - INST.FED.DE EDUC.,CIENC E TEC.DA PARAIBA - AUTARQUIA
ÓRGÃO SUPERIOR	26000 - MINISTÉRIO DA EDUCAÇÃO

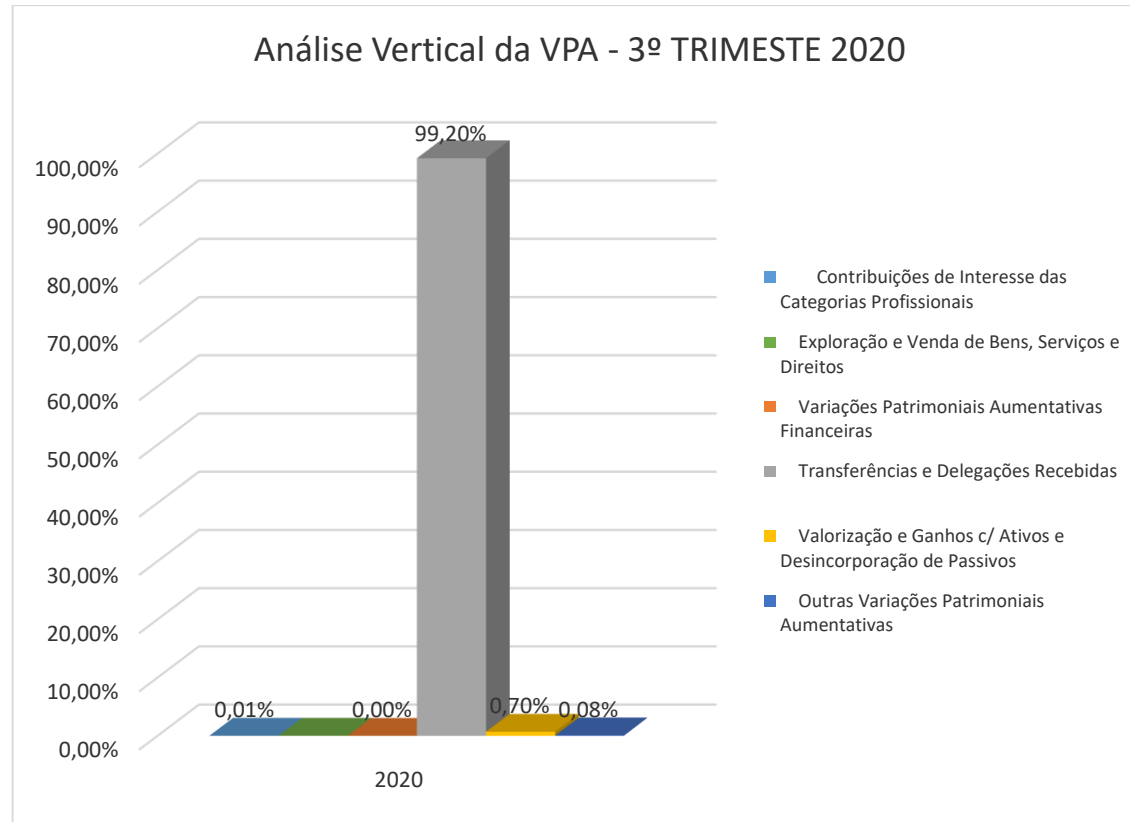
VALORES EM UNIDADES DE REAL


VARIAÇÕES PATRIMONIAIS QUANTITATIVAS		
	2020	2019
Tributárias	163.979,62	274.222,16
Impostos, Taxas e Contribuições de Melhorias	116.517,98	115.528,30
Contribuições	67.461,64	158.693,86
Custo - Mercadorias, Produtos Vend. e dos Serviços Prestados	-	-
Custo das Mercadorias Vendidas	-	-
Custo dos Produtos Vendidos	-	-
Custo dos Serviços Prestados	-	-
Outras Variações Patrimoniais Diminutivas	9.786.907,79	10.025.664,41
Prestações	-	1.000,00
Resultado Negativo de Participações	-	-
Operações de Autoridade Monetária	-	-
Incentivos	9.737.293,54	9.964.435,62
Subvenções Econômicas	-	-
Participações e Contribuições	-	-
Constituição de Provisões	-	-
Diversas Variações Patrimoniais Diminutivas	32.614,25	60.228,59
RESULTADO PATRIMONIAL DO PERÍODO	-33.687.736,33	-67.339.768,66
VARIAÇÕES PATRIMONIAIS QUALITATIVAS		
	2020	2019



MINISTÉRIO DA EDUCAÇÃO
INSTITUTO FEDERAL DE EDUCAÇÃO, CIÊNCIA E TECNOLOGIA DA PARAÍBA
PRÓ-REITORIA DE ADMINISTRAÇÃO E FINANÇAS - PRAF
COORDENAÇÃO DE CONTABILIDADE

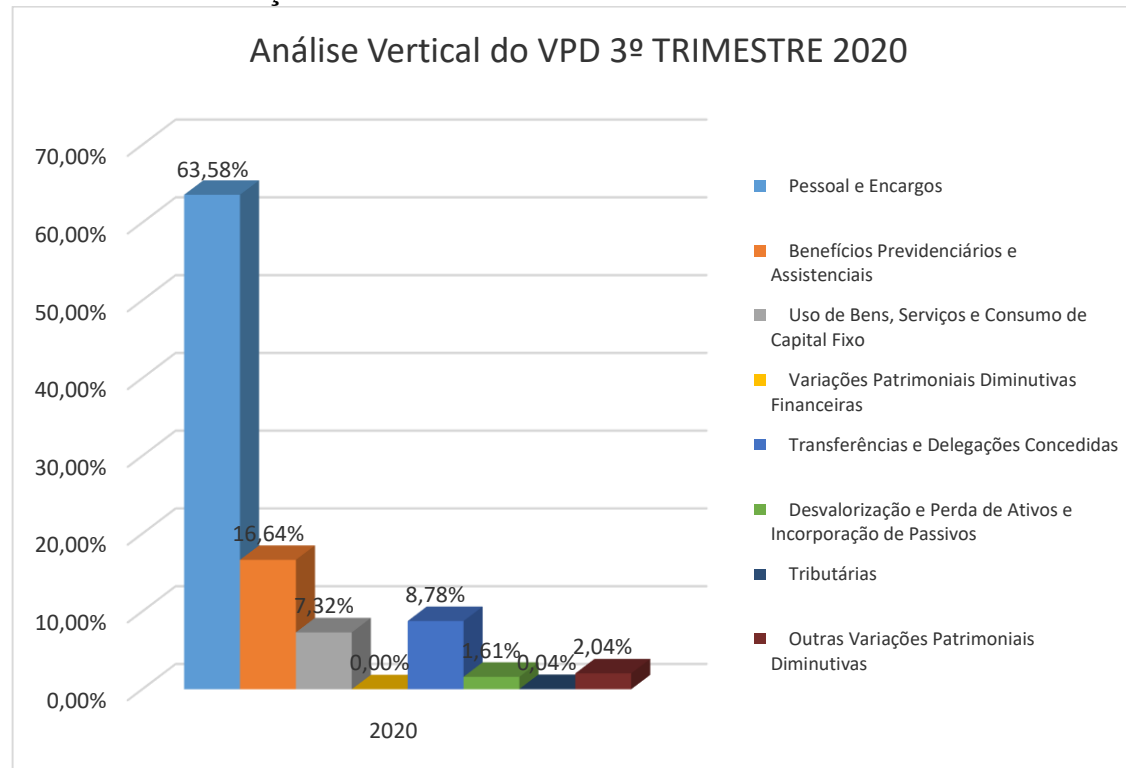
Gráfico 23 – Variações Patrimoniais Aumentativas – AV%






MINISTÉRIO DA EDUCAÇÃO
INSTITUTO FEDERAL DE EDUCAÇÃO, CIÊNCIA E TECNOLOGIA DA PARAÍBA
PRÓ-REITORIA DE ADMINISTRAÇÃO E FINANÇAS - PRAF
COORDENAÇÃO DE CONTABILIDADE

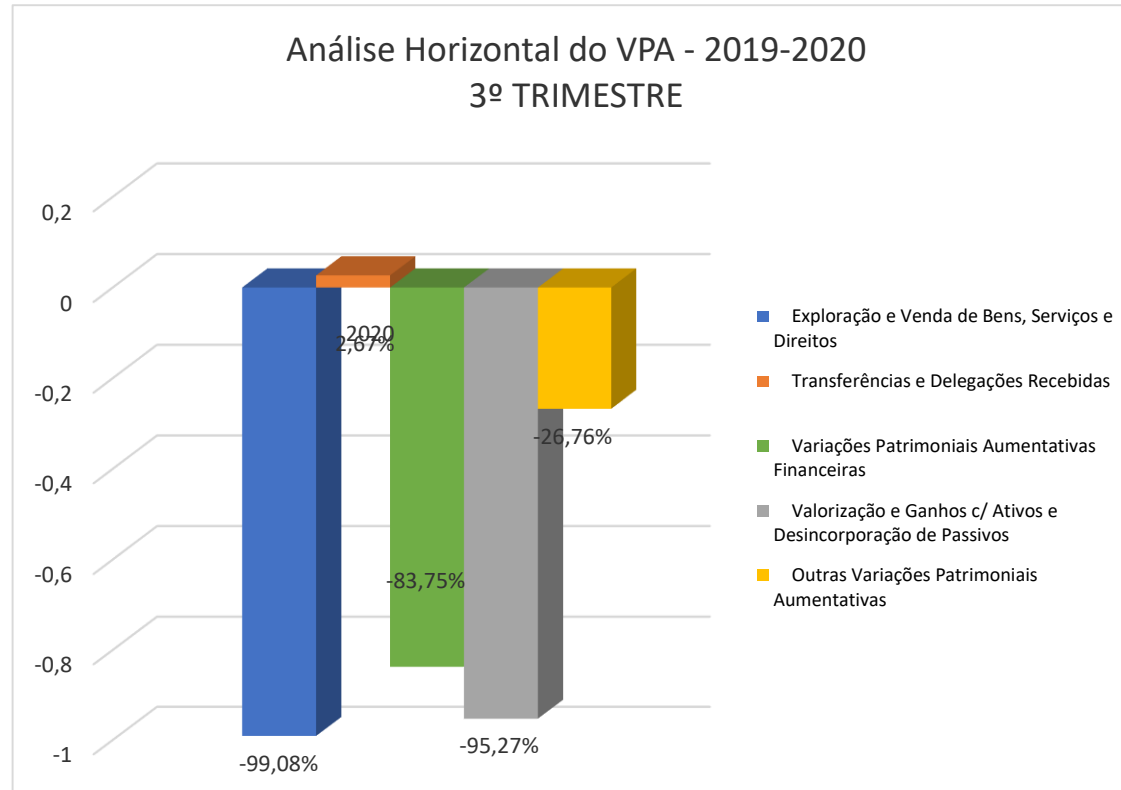
Gráfico 24 – Variações Patrimoniais Diminutivas – AV%






MINISTÉRIO DA EDUCAÇÃO
INSTITUTO FEDERAL DE EDUCAÇÃO, CIÊNCIA E TECNOLOGIA DA PARAÍBA
PRÓ-REITORIA DE ADMINISTRAÇÃO E FINANÇAS - PRAF
COORDENAÇÃO DE CONTABILIDADE

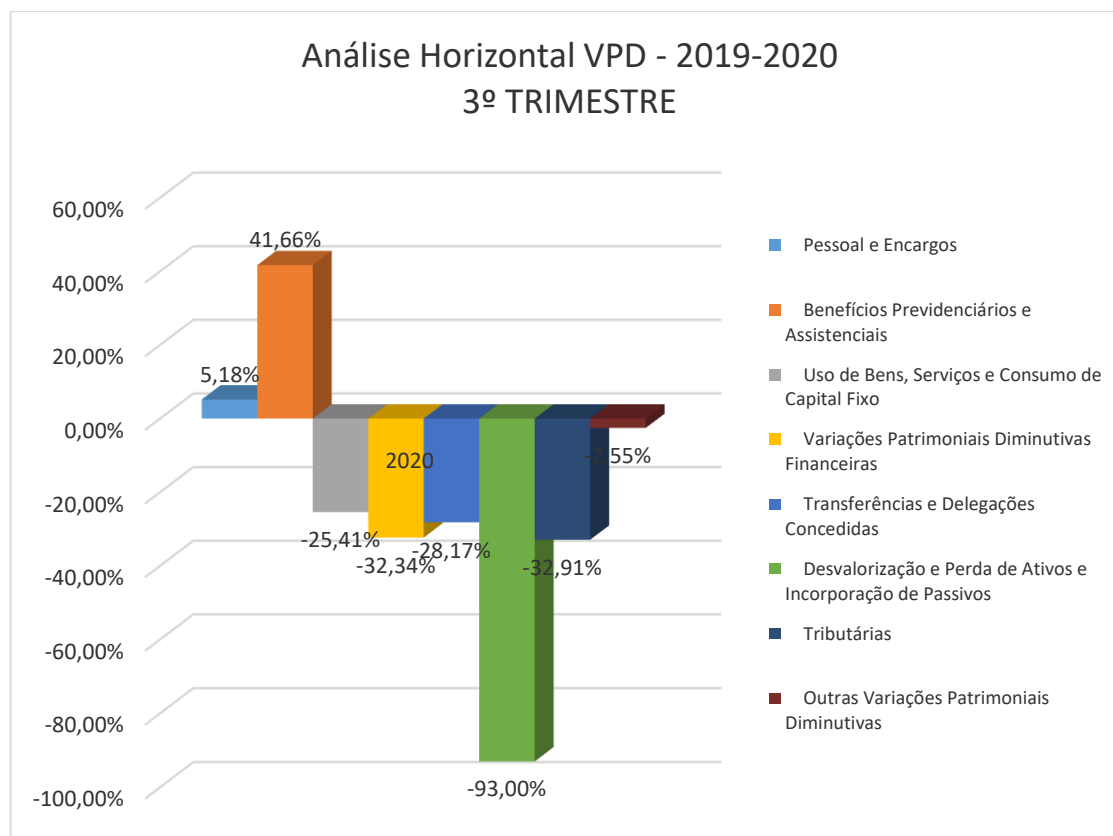
Gráfico 25 – Variações Patrimoniais Aumentativa – AH%






MINISTÉRIO DA EDUCAÇÃO
INSTITUTO FEDERAL DE EDUCAÇÃO, CIÊNCIA E TECNOLOGIA DA PARAÍBA
PRÓ-REITORIA DE ADMINISTRAÇÃO E FINANÇAS - PRAF
COORDENAÇÃO DE CONTABILIDADE

Gráfico 26 – Variações Patrimoniais Diminutiva – AH%



Transferências e delegações recebidas

O grupo transferências e delegações recebidas reflete a variação aumentativa do patrimônio da instituição por recebimento de repasses, sub-repasses, doações e transferências de ativos. Este grupo representa 99,20% do total das variações patrimoniais



**MINISTÉRIO DA EDUCAÇÃO
INSTITUTO FEDERAL DE EDUCAÇÃO, CIÊNCIA E TECNOLOGIA DA PARAÍBA
PRÓ-REITORIA DE ADMINISTRAÇÃO E FINANÇAS - PRAF
COORDENAÇÃO DE CONTABILIDADE**

aumentativas e teve um aumento de 2,67% em relação ao que a instituição tinha variado no 3º trimestre do ano anterior. A maior parte dessas transferências recebidas é referente a repasses da setorial financeira para cumprimento das obrigações orçamentárias do instituto.

Esses são valores das divisões das contas sub-repasse e sub-repasse rap. 451120200 e 451220100

Valorizações e ganhos com ativo e desincorporação de passivos

O grupo valorização e ganhos com ativos e desincorporação de passivos é composto basicamente das reavaliações ocorridas anualmente nos bens imóveis cadastrados no spiunet como de propriedade do IFPB. Tal reavaliação é realizada pela coordenação de obras e engenharia do IFPB e remetida a Diretoria de Patrimônio da Reitoria para registro no sistema de gerenciamento dos imóveis de uso especial da união, o spiunet e a ratificação contábil dos valores pela coordenação de contabilidade. O grupo representa 0,70% do total das variações patrimoniais aumentativas.

Transferências e delegações concedidas


O grupo representa a terceira maior participação das variações patrimoniais diminutivas do trimestre, se compõe basicamente de repasses e sub-repasses concedidos pelas unidades orçamentárias. A participação desse grupo nas VPDs é de aproximadamente 9,23% e teve decréscimo também de aproximadamente de 28,17% em relação ao mesmo período do 3º trimestre do ano anterior.

Pessoal e Encargos

O grupo representa a primeira maior participação das variações patrimoniais diminutivas do trimestre, representando 66,89% do total da VPD e teve uma variação positiva em relação ao 3º trimestre do ano anterior de 5,18%.

Benefícios previdenciários e assistenciais

O grupo representa a segunda maior participação das variações patrimoniais diminutivas do trimestre, representando 17,51% do total da VPD e teve uma variação positiva em relação ao 3º trimestre do ano anterior de 41,66%.



MINISTÉRIO DA EDUCAÇÃO
INSTITUTO FEDERAL DE EDUCAÇÃO, CIÊNCIA E TECNOLOGIA DA PARAÍBA
PRÓ-REITORIA DE ADMINISTRAÇÃO E FINANÇAS - PRAF
COORDENAÇÃO DE CONTABILIDADE



MINISTÉRIO DA FAZENDA
SECRETARIA DO TESOURO NACIONAL

EXERCÍCIO
2020

PERÍODO
TERCEIRO TRIMESTRE (Fechado)


EMISSÃO
18/10/2020

PÁGINA
1

TÍTULO	DEMONSTRAÇÕES DOS FLUXOS DE CAIXA - TODOS OS ORÇAMENTOS
SUBTÍTULO	26417 - INST.FED.DE EDUC.,CIENC.E TEC.DA PARAIBA - AUTARQUIA
ÓRGÃO SUPERIOR	26000 - MINISTERIO DA EDUCACAO

VALORES EM UNIDADES DE REAL

	2020	2019
FLUXOS DE CAIXA DAS ATIVIDADES OPERACIONAIS	-161.117,90	-2.641.389,88
INGRESSOS	448.902.628,99	428.326.373,62
Recarga Tributária	-	-
Recarga de Contribuições	-	-
Recarga Patrimonial	33.686,95	78.804,01
Recarga Agropecuária	-	-
Recarga Industrial	-	-
Recarga de Serviços	26.988,50	6.554.606,88
Remuneração das Disponibilidades	-	-
Outras Recargas Derivadas e Originárias	23.966,16	93.183,75
Transferências Recebidas	-	-
Intergovernamentais	-	-
Dos Estados e/ou Distrito Federal	-	-
Dos Municípios	-	-
Intragovernamentais	-	-
Outras Transferências Recebidas	-	-
Outros Ingressos Operacionais	448.517.906,95	421.699.778,98
Ingressos Extracorporativos	117.711,78	1.446.083,15
Transferências Financeiras Recebidas	448.040.525,34	419.722.979,49
Arrecadação de Outra Unidade	350.749,83	430.718,34
DESEMBOLSOS	-448.763.746,46	-430.967.743,27
Pessoal e Demais Despesas	-361.513.688,65	-350.186.771,18
Legislativo	-	-
Judiciário	-	-
Essencial à Justiça	-	-
Administração	-88.979,72	-157.838,03
Defesa Nacional	-	-
Segurança Pública	-	-
Relações Exteriores	-	-
Assistência Social	-	-
Previdência Social	-62.115.128,61	-54.146.532,84
Saúde	-	-
Trabalho	-	-
Educação	-298.805.681,17	-291.898.683,54
Cultura	-	-
Direitos de Cidadania	-332.028,20	-
Urbanismo	-	-
Habitação	-	-
Saneamento	-	-
Gestão Ambiental	-	-
Ciência e Tecnologia	-	-
Agricultura	-	-
Organização Agrária	-172.499,33	-3.979.351,77
Indústria	-	-



**MINISTÉRIO DA EDUCAÇÃO
INSTITUTO FEDERAL DE EDUCAÇÃO, CIÊNCIA E TECNOLOGIA DA PARAÍBA
PRÓ-REITORIA DE ADMINISTRAÇÃO E FINANÇAS - PRAF
COORDENAÇÃO DE CONTABILIDADE**



**MINISTÉRIO DA FAZENDA
SECRETARIA DO TESOURO NACIONAL**

EXERCÍCIO 2020	PERÍODO TERCEIRO TRIMESTRE (Fechado)
EMIÇÃO 16/10/2020	PÁGINA 2
VALORES EM UNIDADES DE REAL	

TÍTULO	DEMONSTRAÇÕES DOS FLUXOS DE CAIXA - TODOS OS ORÇAMENTOS
SUBTÍTULO	25417 - INST FED DE EDUC, CIENC E TEC DA PARAIBA - AUTARQUIA
ÓRGÃO SUPERIOR	25000 - MINISTÉRIO DA EDUCAÇÃO

	2020	2019
Comércio e Serviços	-	-
Comunicações	-	-
Energia	-	-
Transporte	-	-
Desporto e Lazer	-	-
Encargos Especiais	-	-4.385,00
(+/-) Ordens Bancárias não Secadas - Cartão de Pagamento	644,08	-
Juros e Encargos de Dívida	-	-
Juros e Correção Monetária de Dívida Interna	-	-
Juros e Correção Monetária de Dívida Externa	-	-
Outros Encargos de Dívida	-	-
Transferências Concedidas	-47.947.718,87	-40.084.863,08
Intergovernamentais	-	-
A Estados e/ou Distrito Federal	-	-
A Municípios	-	-
Intragovernamentais	-47.893.393,87	-40.080.063,08
Outras Transferências Concedidas	-54.325,20	-4.500,00
Outros Desembolsos Operacionais	-39.302.358,64	-40.898.409,01
Despêndios Extraorçamentários	-108.021,29	-1.444.412,35
Transferências Financeiras Concedidas	-39.194.337,38	-39.232.595,79
Demais Pagamentos	-	-19.400,87
FLUXOS DE CAIXA DAS ATIVIDADES DE INVESTIMENTO	-14.727.898,47	-13.122.320,96
INGRESSOS	-	-
Alienação de Bens	-	-
Amortização de Empréstimos e Financiamentos Concedidos	-	-
Outros Ingressos de Investimentos	-	-
DESEMBOLSOS	-14.727.898,47	-13.122.320,96
Aquisição de Ativo Não Circulante	-14.386.680,38	-13.019.079,91
Concessão de Empréstimos e Financiamentos	-	-
Outros Desembolsos de Investimentos	-331.918,09	-103.241,05
FLUXOS DE CAIXA DAS ATIVIDADES DE FINANCIAMENTO	-	-
INGRESSOS	-	-
Operações de Crédito	-	-
Integralização do Capital Social de Empresas Dependentes	-	-
Outros Ingressos de Financiamento	-	-
DESEMBOLSOS	-	-
Amortização / Refinanciamento de Dívida	-	-
Outros Desembolsos de Financiamento	-	-
GERAÇÃO LÍQUIDA DE CAIXA E EQUIVALENTES DE CAIXA	-14.888.718,37	-15.763.890,81
CAIXA E EQUIVALENTES DE CAIXA INICIAL	45.856.991,71	46.617.888,04
CAIXA E EQUIVALENTE DE CAIXA FINAL	30.967.273,34	30.854.197,43


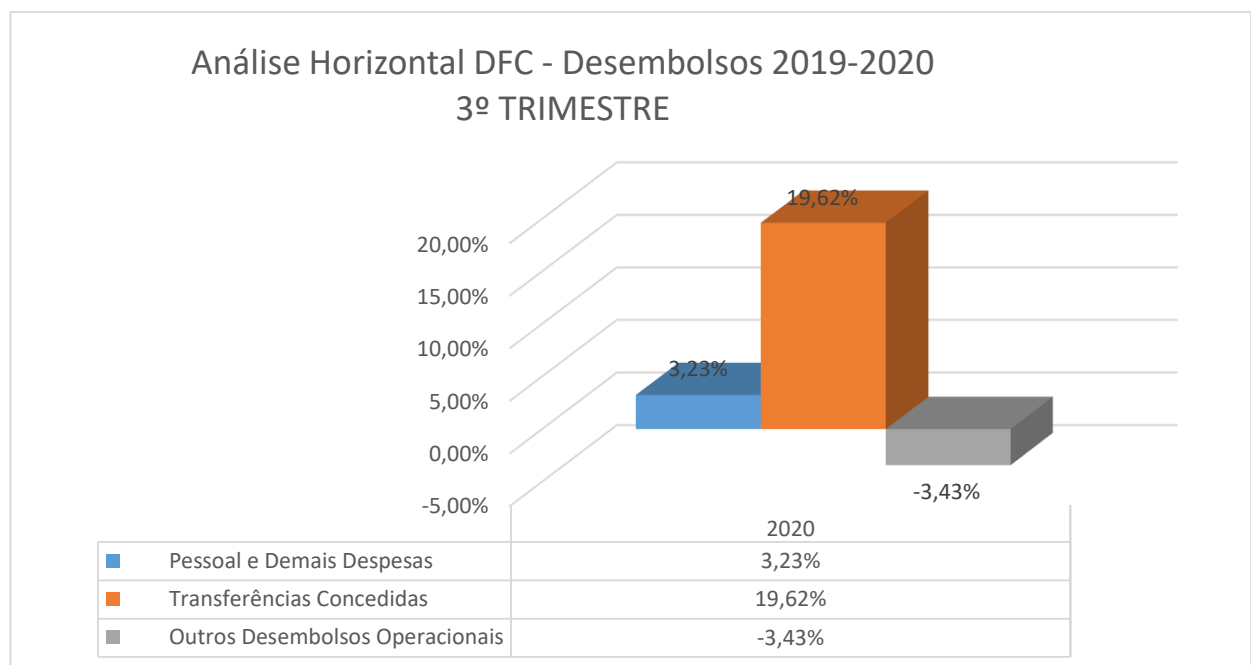
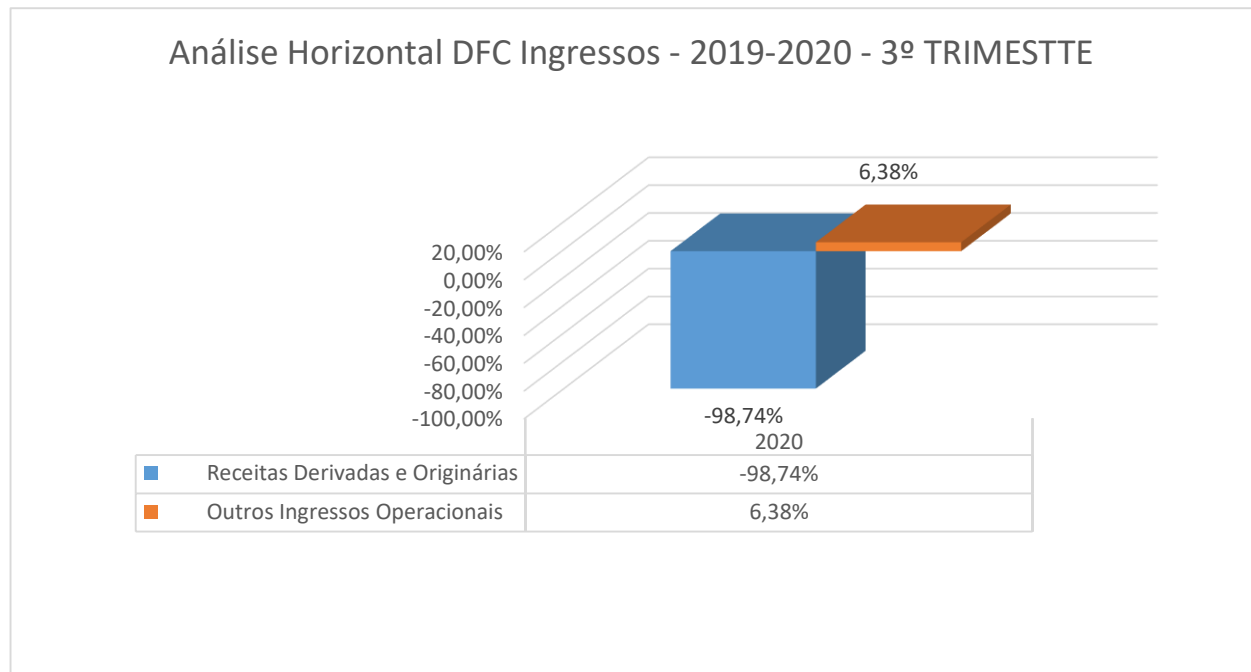



Gráfico 27 – Demonstrações de Fluxo de Caixa – AH%



Ingressos

- Outros ingressos das operações representam 99,98% dos ingressos de receitas do trimestre.
 - Os ingressos de transferências financeiras recebidas representaram um aumento de 6,75% relativo ao 3º trimestre de 2019.
 - Os ingressos no 3º trimestre de 2020 representaram um acréscimo de 4,73%



em relação ao 3º trimestre de 2019.

Desembolsos

- Os desembolsos 80,56% foram gastos com pessoal e demais despesas no trimestre.
- Os desembolsos para Educação representaram 66,58% do total de Desembolsos no período e obteve um acréscimo de 2,37% relativo ao 3º trimestre de 2019.
- Os desembolsos no 3º trimestre de 2020 representaram um acréscimo de 4,13% em relação ao 3º trimestre de 2019.

11 - CONSIDERAÇÕES FINAIS

A Coordenação de Contabilidade do IFPB, nos usos de suas atribuições veio através deste descritivo tornar público as notas explicativas do 3º(terceiro) trimestre de 2020, que foi elaborada com o intuito de auxiliar a gestão e os usuários internos e externos quanto a execução dos recursos disponibilizados para o IFPB.

Neste relatório concluímos que os campi de Sousa, João Pessoa e Cabedelo, são responsáveis por 56% do total a ser quitado e os fornecedores do IFPB mais significativos são as Empresas HARPIA, LIDERANÇA, TCL TAMBAU, CLAREAR e ARESPB que representam 49%.

Contudo, a conta obrigações contratuais teve saldo de R\$ 66.815.048,83 (sessenta e seis milhares, oitocentos e quinze mil, quarenta e oito reais e oitenta e três centavos) em 30/09/2020, onde destas obrigações 95,51% do total é destinado a obrigações contratuais com serviços.

Em 30/06/2020, o IFPB apresentou um imobilizado de R\$ 416.234.866,03 (quatrocentos e dezesseis milhões, duzentos e trinta e quatro mil, oitocentos e sessenta e seis reais e três reacentavos).

Já chegando ao fim, analisamos os restos a pagar mostrando que os maiores saldos a serem executados dos Restos a Pagar inscritos e reinscritos do IFPB são da Reitoria, Campus João Pessoa e Campus C. Grande, Cajazeiras e Patos, que totalizaram 87%. Além desses números, cerca de 70,46% do saldo inscrito em restos a pagar, se refere ao grupo de natureza de despesa Investimentos.

E por fim, em 30/09/2020 tivemos um intangível com saldo de R\$ 711.782,48 (setecentos e onze mil, setecentos e oitenta e dois reais e quarenta e oito centavos).

OBSERVAÇÃO FINAL

A Coordenação de Contabilidade do IFPB vem realizando encontros semestrais com os contadores responsáveis pelos Campi para verificar e buscar possíveis soluções para as mais variadas questões contábeis inerentes ao Órgão 26417.