



MINISTÉRIO DA EDUCAÇÃO
SECRETARIA DE EDUCAÇÃO PROFISSIONAL E TECNOLÓGICA
INSTITUTO FEDERAL DE EDUCAÇÃO, CIÊNCIA E TECNOLOGIA DA PARAÍBA
REITORIA

**PROCESSO DE CONSULTA À COMUNIDADE ESCOLAR PARA ESCOLHA DOS MEMBROS DO
CONSELHO SUPERIOR E DO CONSELHO DE ENSINO, PESQUISA E EXTENSÃO DO INSTITUTO
FEDERAL DE EDUCAÇÃO, CIÊNCIA E TECNOLOGIA DA PARAÍBA – IFPB**

**Edital nº 01/2023 - DAAOC/REITORIA/IFPB
Alterado pelos Editais nº 02/2023 e 03/2023 - DAAOC/REITORIA/IFPB**

RESULTADO FINAL - VOTAÇÃO

1. Em cumprimento ao item 10 do presente Edital, a Comissão Eleitoral publica o resultado final do processo eleitoral, anexo a este documento.

João Pessoa, 13 de março de 2023

Edmundo Augusto da Silva Neto Presidente da Comissão Eleitoral Central	Jamilly de Lima Alcantara Anizio Membro da Comissão Eleitoral Central
Washington Cesar de Almeida Costa Membro da Comissão Eleitoral Central	Fábio de Albuquerque Silva Membro da Comissão Eleitoral Central

|

Documento assinado eletronicamente por:

- **Edmundo Augusto da Silva Neto**, COORDENADOR(A) - FG1 - NCODIR-RE, em 13/03/2023 08:11:12.
- **Jamilly de Lima Alcantara Anizio**, BIBLIOTECARIO-DOCUMENTALISTA, em 13/03/2023 08:40:08.
- **Washington Cesar de Almeida Costa**, PROF ENS BAS TEC TECNOLOGICO-SUBSTITUTO, em 13/03/2023 09:01:38.
- **Fabio de Albuquerque Silva**, PROFESSOR ENS BASICO TECN TECNOLOGICO, em 13/03/2023 09:42:30.

Este documento foi emitido pelo SUAP em 13/03/2023. Para comprovar sua autenticidade, faça a leitura do QRCode ao lado ou acesse <https://suap.ifpb.edu.br/autenticar-documento/> e forneça os dados abaixo:

Código 402187
Verificador: 6f82adc972
Código de Autenticação:



RESULTADO FINAL - CEPE

CEPE - SEGMENTO DISCENTE

Número de Votos Válidos (VL): **2078**
 Número de Vagas de Titulares (VT): **3**
 Quociente Eleitoral (QE): **692,67 (VL/VT)**

Candidaturas	Votos recebidos	Número de Vagas por Chapa		
		Titular*	Suplente**	Total
CONFIA	154	0	0	0
JUNTOS PELO IFPB	799	1	1	2
ACADÊMICOS DE CURSO SUPERIOR - CAMPUS JOÃO PESSOA E SOUSA	93	0	0	0
FRENTE ESTUDANTIL	1032	2	2	4

* Número de Vagas de Titulares = Número de votos recebidos pela chapa/QE


**Número de Vagas de Suplentes = Número de Vagas de Titulares

CONFIA				
ORDEM DE PRIORIDADE	NOME	MATRÍCULA	CAMPUS	SITUAÇÃO
1	Vinicius Oliveira Pinheiro	202212240014	Cajazeiras	Não Eleito(a)
2	Ruan Alves Quirino	202212240018	Cajazeiras	Não Eleito(a)
3	Lucas Felix Soares	202212240035	Cajazeiras	Não Eleito(a)
4	Hiarley Alves Rodrigues	202212240040	Cajazeiras	Não Eleito(a)
5	Dartiu Rafael Dantas da Silva Alves	202212240031	Cajazeiras	Não Eleito(a)
6	Michel Laércio Soares de Oliveira	202212240009	Cajazeiras	Não Eleito(a)

JUNTOS PELO IFPB				
ORDEM DE PRIORIDADE	NOME	MATRÍCULA	CAMPUS	SITUAÇÃO
1	Nayara Kelly Lima de Meneses	20221210038	Cajazeiras	TITULAR
2	Gabriel Jordan da Silva Vieira	202119010012	Católé do Rocha	SUPLENTE
3	Gabriela Mendes Farias de Paiva	202217510045	Cabedelo	Não Eleito(a)
4	Maria Júlia Pessoa Medeiros	202211800013	Avançado Cabedelo Centro	Não Eleito(a)
5	Anderson Michael Silvino	202214500012	Princesa Isabel	Não Eleito(a)
6	Rayssa Ívinnny de Araújo Paiva	202115610010	Itabaiana	Não Eleito(a)

ACADÊMICOS DE CURSO SUPERIOR - CAMPUS JOÃO PESSOA E SOUSA				
ORDEM DE PRIORIDADE	NOME	MATRÍCULA	CAMPUS	SITUAÇÃO
1	Keila Helena Freire da Silva	20212460037	João Pessoa	Não Eleito(a)
2	Francicleber Nascimento dos Santos	20212460086	João Pessoa	Não Eleito(a)
3	Ana Beatriz Moreira Alves de Oliveira	20212460066	João Pessoa	Não Eleito(a)
4	Clara Andrielem Baia Batista	201818730032	Sousa	Não Eleito(a)
5	Josiclaudia Izequiel da Silva	20212460021	João Pessoa	Não Eleito(a)
6	Daniela Soares Natale	20221460094	João Pessoa	Não Eleito(a)

FRENTE ESTUDANTIL				
ORDEM DE PRIORIDADE	NOME	MATRÍCULA	CAMPUS	SITUAÇÃO
1	José Pereira Martins Filho	202022200014	Cajazeiras	TITULAR
2	Maria Eduarda de Oliveira Ribeiro	20221710022	João Pessoa	TITULAR
3	Angelina Eryka Fernandes Arcoverde	202216550045	Patos	SUPLENTE
4	Isabela de Sousa Costa	202110030040	Campina Grande	SUPLENTE
5	Wellington Pereira de Souza	20171460091	João Pessoa	Não Eleito(a)
6	Arthur Ismael Barbosa Lira	20222460082	João Pessoa	Não Eleito(a)



INSTITUTO FEDERAL
Paraíba

COMISSÃO ELEITORAL CENTRAL

Eleição de membros do Conselho de Ensino, Pesquisa e Extensão do IFPB (CEPE)

RESULTADO FINAL - CEPE

CEPE - SEGMENTO DOCENTE

Número de Votos Válidos (VL): 526

Número de Vagas de Titulares (VT): 3

Quociente Eleitoral (QE): 175,33 (VL/VT)


Candidaturas	Votos recebidos	Número de Vagas por Chapa		
		Titular*	Suplente**	Total
DIVERSIDADE E COMPROMISSO EM REDE	526	3	3	6

* Número de Vagas de Titulares = Número de votos recebidos pela chapa/QE

**Número de Vagas de Suplentes = Número de Vagas de Titulares

DIVERSIDADE E COMPROMISSO EM REDE

ORDEM DE PRIORIDADE	NOME	MATRÍCULA	CAMPUS	SITUAÇÃO
1	Francicleide Gonçalves de Sousa	1319562	Campina Grande	TITULAR
2	Ana Paula Sousa Silva	3779066	João Pessoa	TITULAR
3	Henrique César da Silva	1744561	Cabedelo	TITULAR
4	Janna Maria Sodré Ferreira de Sousa	1550217	Campina Grande	1º SUPLENTE
5	Sáskia Lavayne Barbosa da Silva	1752885	João Pessoa	2º SUPLENTE
6	Evaldo de Lira Azevêdo	1408583	Princesa Isabel	3º SUPLENTE



INSTITUTO FEDERAL
Paraíba

COMISSÃO ELEITORAL CENTRAL

Eleição de membros do Conselho de Ensino, Pesquisa e Extensão do IFPB (CEPE)

RESULTADO FINAL - CEPE

CEPE - SEGMENTO TÉCNICO ADMINISTRATIVO

Número de Votos Válidos (VL): 414

Número de Vagas de Titulares (VT): 3

Quociente Eleitoral (QE): 138,00 (VL/VT)

Candidaturas	Votos recebidos	Número de Vagas por Chapa		
		Titular*	Suplente**	Total
COMPROMISSO COM O IFPB	414	3	3	6

* Número de Vagas de Titulares = Número de votos recebidos pela chapa/QE

**Número de Vagas de Suplentes = Número de Vagas de Titulares

COMPROMISSO COM O IFPB

ORDEM DE PRIORIDAD	NOME	MATRÍCULA	CAMPUS	SITUAÇÃO
1	Senio Farias Gomes da Silva Junior	3291222	Avançado Pedras de Fogo	TITULAR
2	Kalliny Régis Antero	2229372	Polo de Inovação	TITULAR
3	Wagner Luiz Araújo Dutra	1354515	Santa Luzia	TITULAR
4	Rafael Torres Correia Lima	1878722	Reitoria	1º SUPLENTE
5	Laércio José da Silva	2337773	Princesa Isabel	2º SUPLENTE
6	Adriana de Souza Magalhães Silva	2317949	Patos	3º SUPLENTE



INSTITUTO FEDERAL
Paraíba

COMISSÃO ELEITORAL CENTRAL

ELEIÇÃO DE MEMBROS DO CONSELHO SUPERIOR DO IFPB (CONSUPER)

RESULTADO FINAL - REPRESENTANTE DE CAMPUS

CAMPUS AREIA


Número de discentes aptos a votar: 152
Número de docentes aptos a votar: 10
Número de técnicos administrativos aptos a votar: 3

CANDIDATURAS	Número de votos recebidos por segmento			Votos Ponderados por segmento (%)			Percentual Final (%)	Situação
	Discente	Docente	ADM	Discente	Docente	ADM		
Joserlan Nonato Moreira (Joserlan Moreira)	30	5	3	6,58	16,67	33,33	56,58	TITULAR

*Os **Votos Ponderados por segmento (V.P.)** são obtidos por meio do uso da seguinte equação:

V.P. = 1/3 (Número de votos recebidos do segmento)/(Número de eleitores do segmento aptos a votar)*100%

O **Percentual Final de cada candidato(a) é dado pela soma dos votos ponderados por ele(a) obtidos em cada segmento.



INSTITUTO FEDERAL
Paraíba

COMISSÃO ELEITORAL CENTRAL

ELEIÇÃO DE MEMBROS DO CONSELHO SUPERIOR DO IFPB (CONSUPER)

RESULTADO FINAL - REPRESENTANTE DE CAMPUS

CAMPUS CABEDELO

Número de discentes aptos a votar: 2669
Número de docentes aptos a votar: 80
Número de técnicos administrativos aptos a votar: 43

CANDIDATURAS	Número de votos recebidos por segmento			Votos Ponderados por segmento (%)			Percentual Final (%)	Situação
	Discente	Docente	ADM	Discente	Docente	ADM		
Raffael Pereira Lopes (Raffael / M. Ambiente Noite)	19	1	1	0,24	0,42	0,78	1,43	SUPLENTE
Lício Romero Costa (Lício Romero)	74	49	26	0,92	20,42	20,16	41,50	TITULAR

*Os **Votos Ponderados por segmento (V.P.)** são obtidos por meio do uso da seguinte equação:

$$V.P. = 1/3 (\text{Número de votos recebidos do segmento}) / (\text{Número de eleitores do segmento aptos a votar}) * 100\%$$

O **Percentual Final de cada candidato(a) é dado pela soma dos votos ponderados por ele(a) obtidos em cada segmento.



INSTITUTO FEDERAL
Paraíba

COMISSÃO ELEITORAL CENTRAL

ELEIÇÃO DE MEMBROS DO CONSELHO SUPERIOR DO IFPB (CONSUPER)

RESULTADO FINAL - REPRESENTANTE DE CAMPUS

CAMPUS CABEDELO CENTRO

Número de discentes aptos a votar: 399
Número de docentes aptos a votar: 35
Número de técnicos administrativos aptos a votar: 10

CANDIDATURAS	Número de votos recebidos por segmento			Votos Ponderados por segmento (%)			Percentual Final (%)	Situação
	Discente	Docente	ADM	Discente	Docente	ADM		
Marcelo Oliveira Serrano de Andrade Júnior (Marcelo Serrano)	61	20	4	5,10	19,05	13,33	37,48	TITULAR
Cláudio Dybas da Natividade (Cláudio Dybas)	0	4	5	0,00	3,81	16,67	20,48	SUPLENTE

*Os **Votos Ponderados por segmento (V.P.)** são obtidos por meio do uso da seguinte equação:

$$\text{V.P.} = \frac{1}{3} (\text{Número de votos recebidos do segmento}) / (\text{Número de eleitores do segmento aptos a votar}) * 100\%$$

O **Percentual Final de cada candidato(a) é dado pela soma dos votos ponderados por ele(a) obtidos em cada segmento.

COMISSÃO ELEITORAL CENTRAL

ELEIÇÃO DE MEMBROS DO CONSELHO SUPERIOR DO IFPB (CONSUPER)

RESULTADO FINAL - REPRESENTANTE DE CAMPUS

CAMPUS CAJAZEIRAS

Número de discentes aptos a votar: 2375
 Número de docentes aptos a votar: 92
 Número de técnicos administrativos aptos a votar: 73

CANDIDATURAS	Número de votos recebidos por segmento			Votos Ponderados por segmento (%)			Percentual Final (%)	Situação
	Discente	Docente	ADM	Discente	Docente	ADM		
Kleber Afonso de Carvalho (Kleber Afonso NASMO)	125	44	34	1,75	15,94	15,53	33,22	TITULAR
Thiago Anterio da Silva (Thiago)	6	0	0	0,08	0,00	0,00	0,08	Não Eleito
Marcelo Santana da Silva (Marcelo)	1	0	0	0,01	0,00	0,00	0,01	Não Eleito
Francisco Igor Arraes Alves Rocha (Igor Arraes)	26	8	0	0,36	2,90	0,00	3,26	Não Eleito
Gilvandro Vieira da Silva (Gilvandro)	222	13	25	3,12	4,71	11,42	19,24	SUPLENTE

*Os **Votos Ponderados por segmento (V.P.)** são obtidos por meio do uso da seguinte equação:

$$V.P. = 1/3 (\text{Número de votos recebidos do segmento}) / (\text{Número de eleitores do segmento aptos a votar}) * 100\%$$

O **Percentual Final de cada candidato(a) é dado pela soma dos votos ponderados por ele(a) obtidos em cada segmento.

RESULTADO FINAL - REPRESENTANTE DE CAMPUS

CAMPUS CAMPINA GRANDE

Número de discentes aptos a votar: 5863
 Número de docentes aptos a votar: 153
 Número de técnicos administrativos aptos a votar: 100

CANDIDATURAS	Número de votos recebidos por segmento			Votos Ponderados por segmento (%)			Percentual Final (%)	Situação
	Discente	Docente	ADM	Discente	Docente	ADM		
Clébio Pereira de Melo (Clébio Melo)	6	10	38	0,03	2,18	12,67	14,88	SUPLENTE
José de Araújo Pereira (Prof. Araújo)	150	76	8	0,85	16,56	2,67	20,08	TITULAR
Alberto Araújo de Almeida (Alberto Araújo)	12	0	0	0,07	0,00	0,00	0,07	Não Eleito
Gabriel Ramalho de Souza (Gabriel Ramalho)	10	2	0	0,06	0,44	0,00	0,49	Não Eleito

*Os **Votos Ponderados por segmento (V.P.)** são obtidos por meio do uso da seguinte equação:

$$V.P. = 1/3 (\text{Número de votos recebidos do segmento}) / (\text{Número de eleitores do segmento aptos a votar}) * 100\%$$

O **Percentual Final de cada candidato(a) é dado pela soma dos votos ponderados por ele(a) obtidos em cada segmento.

COMISSÃO ELEITORAL CENTRAL

ELEIÇÃO DE MEMBROS DO CONSELHO SUPERIOR DO IFPB (CONSUPER)

RESULTADO FINAL - REPRESENTANTE DE CAMPUS

CAMPUS CATOLÉ DO ROCHA

Número de discentes aptos a votar: 462
 Número de docentes aptos a votar: 25
 Número de técnicos administrativos aptos a votar: 21

CANDIDATURAS	Número de votos recebidos por segmento			Votos Ponderados por segmento (%)			Percentual Final (%)	Situação
	Discente	Docente	ADM	Discente	Docente	ADM		
Francisco João de Deus de Carvalho (João Carvalho)	113	8	13	8,15	10,67	20,63	39,45	TITULAR
Jose de Arimateia Augusto de Lima (Ari D'Lima)	33	2	1	2,38	2,67	1,59	6,63	SUPLENTE

*Os **Votos Ponderados por segmento (V.P.)** são obtidos por meio do uso da seguinte equação:

$$V.P. = \frac{1}{3} (\text{Número de votos recebidos do segmento}) / (\text{Número de eleitores do segmento aptos a votar}) * 100\%$$

O **Percentual Final de cada candidato(a) é dado pela soma dos votos ponderados por ele(a) obtidos em cada segmento.



INSTITUTO FEDERAL
Paraíba

COMISSÃO ELEITORAL CENTRAL

ELEIÇÃO DE MEMBROS DO CONSELHO SUPERIOR DO IFPB (CONSUPER)

RESULTADO FINAL - REPRESENTANTE DE CAMPUS

CAMPUS ESPERANÇA

Número de discentes aptos a votar: 421
Número de docentes aptos a votar: 25
Número de técnicos administrativos aptos a votar: 17

CANDIDATURAS	Número de votos recebidos por segmento			Votos Ponderados por segmento (%)			Percentual Final (%)	Situação
	Discente	Docente	ADM	Discente	Docente	ADM		
Ivã Barbosa Luciano (Ivan)	101	23	17	8,00	30,67	33,33	72,00	TITULAR

*Os **Votos Ponderados por segmento (V.P.)** são obtidos por meio do uso da seguinte equação:

$$V.P. = 1/3 (\text{Número de votos recebidos do segmento}) / (\text{Número de eleitores do segmento aptos a votar}) * 100\%$$

O **Percentual Final de cada candidato(a) é dado pela soma dos votos ponderados por ele(a) obtidos em cada segmento.

RESULTADO FINAL - REPRESENTANTE DE CAMPUS

CAMPUS GUARABIRA

Número de discentes aptos a votar: 988
 Número de docentes aptos a votar: 38
 Número de técnicos administrativos aptos a votar: 25

CANDIDATURAS	Número de votos recebidos por segmento			Votos Ponderados por segmento (%)			Percentual Final (%)	Situação
	Discente	Docente	ADM	Discente	Docente	ADM		
Gustavo Lima Silva de Oliveira (Gustavo Lima)	75	12	7	2,53	10,53	9,33	22,39	TITULAR
Felipe dos Santos Teotônio (Felipe Santos)	8	1	6	0,27	0,88	8,00	9,15	SUPLENTE

*Os **Votos Ponderados por segmento (V.P.)** são obtidos por meio do uso da seguinte equação:

$$V.P. = 1/3 (\text{Número de votos recebidos do segmento}) / (\text{Número de eleitores do segmento aptos a votar}) * 100\%$$

O **Percentual Final de cada candidato(a) é dado pela soma dos votos ponderados por ele(a) obtidos em cada segmento.



INSTITUTO FEDERAL
Paraíba

COMISSÃO ELEITORAL CENTRAL

ELEIÇÃO DE MEMBROS DO CONSELHO SUPERIOR DO IFPB (CONSUPER)

RESULTADO FINAL - REPRESENTANTE DE CAMPUS

CAMPUS ITABAIANA

Número de discentes aptos a votar: 483
Número de docentes aptos a votar: 24
Número de técnicos administrativos aptos a votar: 18

CANDIDATURAS	Número de votos recebidos por segmento			Votos Ponderados por segmento (%)			Percentual Final (%)	Situação
	Discente	Docente	ADM	Discente	Docente	ADM		
Paulo Tavares Muniz Filho (Paulo Tavares Muniz Filho)	114	8	2	7,87	11,11	3,70	22,68	SUPLENTE
Verílton Nunes da Silva (Verílton)	93	15	10	6,42	20,83	18,52	45,77	TITULAR

*Os **Votos Ponderados por segmento (V.P.)** são obtidos por meio do uso da seguinte equação:

$$\text{V.P.} = \frac{1}{3} (\text{Número de votos recebidos do segmento}) / (\text{Número de eleitores do segmento aptos a votar}) * 100\%$$

O **Percentual Final de cada candidato(a) é dado pela soma dos votos ponderados por ele(a) obtidos em cada segmento.



INSTITUTO FEDERAL
Paraíba

COMISSÃO ELEITORAL CENTRAL

ELEIÇÃO DE MEMBROS DO CONSELHO SUPERIOR DO IFPB (CONSUPER)

RESULTADO FINAL - REPRESENTANTE DE CAMPUS

CAMPUS ITAPORANGA

Número de discentes aptos a votar: 431
Número de docentes aptos a votar: 22
Número de técnicos administrativos aptos a votar: 14

CANDIDATURAS	Número de votos recebidos por segmento			Votos Ponderados por segmento (%)			Percentual Final (%)	Situação
	Discente	Docente	ADM	Discente	Docente	ADM		
Izael de Lima Júnior (Izael Júnior)	46	10	10	3,56	15,15	23,81	42,52	TITULAR
Grasiela Rodrigues Vicente de Lima (Grasiela Rodrigues)	4	0	0	0,31	0,00	0,00	0,31	SUPLENTE

*Os **Votos Ponderados por segmento (V.P.)** são obtidos por meio do uso da seguinte equação:

$$V.P. = 1/3 (\text{Número de votos recebidos do segmento}) / (\text{Número de eleitores do segmento aptos a votar}) * 100\%$$

O **Percentual Final de cada candidato(a) é dado pela soma dos votos ponderados por ele(a) obtidos em cada segmento.

RESULTADO FINAL - REPRESENTANTE DE CAMPUS

CAMPUS JOÃO PESSOA

Número de discentes aptos a votar: 9782
 Número de docentes aptos a votar: 410
 Número de técnicos administrativos aptos a votar: 222

CANDIDATURAS	Número de votos recebidos por segmento			Votos Ponderados por segmento (%)			Percentual Final (%)	Situação
	Discente	Docente	ADM	Discente	Docente	ADM		
Wendell Pereira de Farias (Wendell Farias)	12	15	3	0,04	1,22	0,45	1,71	Não Eleito
Paulo Roberto Soares Siqueira (Paulo Siqueira)	7	1	0	0,02	0,08	0,00	0,11	Não Eleito
Ademir de Sousa Neto (Ademir - Engenharias IFPB)	28	3	1	0,10	0,24	0,15	0,49	Não Eleito
José Alves (José)	14	1	1	0,05	0,08	0,15	0,28	Não Eleito
Túlio Freire de Souza Melo (Túlio)	13	0	1	0,04	0,00	0,15	0,19	Não Eleito
Kalina Pereira de Medeiros (Prof. Kalina Medeiros)	68	24	7	0,23	1,95	1,05	3,23	Não Eleita
Ricardo José Ferreira (Ricardinho)	131	91	52	0,45	7,40	7,81	15,65	TITULAR
Francisco das Chagas da Nobrega Figueiredo (Francisco Figueiredo)	8	12	17	0,03	0,98	2,55	3,56	SUPLENTE

*Os **Votos Ponderados por segmento (V.P.)** são obtidos por meio do uso da seguinte equação:

$$V.P. = 1/3 (\text{Número de votos recebidos do segmento}) / (\text{Número de eleitores do segmento aptos a votar}) * 100\%$$

O **Percentual Final de cada candidato(a) é dado pela soma dos votos ponderados por ele(a) obtidos em cada segmento.



INSTITUTO FEDERAL
Paraíba

COMISSÃO ELEITORAL CENTRAL

ELEIÇÃO DE MEMBROS DO CONSELHO SUPERIOR DO IFPB (CONSUPER)

RESULTADO FINAL - REPRESENTANTE DE CAMPUS

CAMPUS MANGABEIRA

Número de discentes aptos a votar: 98

Número de docentes aptos a votar: 10

Número de técnicos administrativos aptos a votar: 7

CANDIDATURAS	Número de votos recebidos por segmento			Votos Ponderados por segmento (%)			Percentual Final (%)	Situação
	Discente	Docente	ADM	Discente	Docente	ADM		
Dione Marques Figueiredo Guedes Pereira (Dione Marques)	22	7	3	7,48	23,33	14,29	45,10	TITULAR

*Os **Votos Ponderados por segmento (V.P.)** são obtidos por meio do uso da seguinte equação:

$$V.P. = 1/3 (\text{Número de votos recebidos do segmento}) / (\text{Número de eleitores do segmento aptos a votar}) * 100\%$$

O **Percentual Final de cada candidato(a) é dado pela soma dos votos ponderados por ele(a) obtidos em cada segmento.

RESULTADO FINAL - REPRESENTANTE DE CAMPUS

CAMPUS MONTEIRO

Número de discentes aptos a votar: 1120
 Número de docentes aptos a votar: 45
 Número de técnicos administrativos aptos a votar: 31

CANDIDATURAS	Número de votos recebidos por segmento			Votos Ponderados por segmento (%)			Percentual Final (%)	Situação
	Discente	Docente	ADM	Discente	Docente	ADM		
Gilberlandio Ferreira de Freitas (Gil Freitas)	3	3	2	0,09	2,22	2,15	4,46	SUPLENTE
Tannissa Luanna Cardoso de Araújo (Tannissa)	142	31	24	4,23	22,96	25,81	53,00	TITULAR

*Os **Votos Ponderados por segmento (V.P.)** são obtidos por meio do uso da seguinte equação:

$$V.P. = 1/3 (\text{Número de votos recebidos do segmento}) / (\text{Número de eleitores do segmento aptos a votar}) * 100\%$$

O **Percentual Final de cada candidato(a) é dado pela soma dos votos ponderados por ele(a) obtidos em cada segmento.

RESULTADO FINAL - REPRESENTANTE DE CAMPUS

CAMPUS PATOS

Número de discentes aptos a votar: 3297
 Número de docentes aptos a votar: 60
 Número de técnicos administrativos aptos a votar: 40

CANDIDATURAS	Número de votos recebidos por segmento			Votos Ponderados por segmento (%)			Percentual Final (%)	Situação
	Discente	Docente	ADM	Discente	Docente	ADM		
Emilio de Lucena Silva (Emilio Lucena)	318	11	4	3,22	6,11	3,33	12,66	SUPLENTE
Francisco Almeida de Lucena (Francisco Almeida de Lucena)	230	34	22	2,33	18,89	18,33	39,55	TITULAR
Anna Laura de Moraes e Silva (Anna Laura)	7	1	0	0,07	0,56	0,00	0,63	Não Eleita
Angela Maria Leite Aires (Angela Maria Leite Aires)	5	0	1	0,05	0,00	0,83	0,88	Não Eleita

*Os **Votos Ponderados por segmento (V.P.)** são obtidos por meio do uso da seguinte equação:

$$V.P. = 1/3 (\text{Número de votos recebidos do segmento}) / (\text{Número de eleitores do segmento aptos a votar}) * 100\%$$

O **Percentual Final de cada candidato(a) é dado pela soma dos votos ponderados por ele(a) obtidos em cada segmento.



INSTITUTO FEDERAL
Paraíba

COMISSÃO ELEITORAL CENTRAL

ELEIÇÃO DE MEMBROS DO CONSELHO SUPERIOR DO IFPB (CONSUPER)

RESULTADO FINAL - REPRESENTANTE DE CAMPUS

CAMPUS PEDRAS DE FOGO

Número de discentes aptos a votar: 404
Número de docentes aptos a votar: 6
Número de técnicos administrativos aptos a votar: 5

CANDIDATURAS	Número de votos recebidos por segmento			Votos Ponderados por segmento (%)			Percentual Final (%)	Situação
	Discente	Docente	ADM	Discente	Docente	ADM		
Frederico Campos Pereira (Fred Campos)	22	5	5	1,82	27,78	33,33	62,93	TITULAR
José Carlos Alexandre Soares (José Carlos Alexandre Soares)	21	0	0	1,73	0,00	0,00	1,73	Suplente

*Os **Votos Ponderados por segmento (V.P.)** são obtidos por meio do uso da seguinte equação:

$$\text{V.P.} = \frac{1}{3} (\text{Número de votos recebidos do segmento}) / (\text{Número de eleitores do segmento aptos a votar}) * 100\%$$

O **Percentual Final de cada candidato(a) é dado pela soma dos votos ponderados por ele(a) obtidos em cada segmento.



INSTITUTO FEDERAL
Paraíba

COMISSÃO ELEITORAL CENTRAL

ELEIÇÃO DE MEMBROS DO CONSELHO SUPERIOR DO IFPB (CONSUPER)

RESULTADO FINAL - REPRESENTANTE DE CAMPUS

CAMPUS PICUÍ

Número de discentes aptos a votar: 1076
Número de docentes aptos a votar: 53
Número de técnicos administrativos aptos a votar: 31

CANDIDATURAS	Número de votos recebidos por segmento			Votos Ponderados por segmento (%)			Percentual Final (%)	Situação
	Discente	Docente	ADM	Discente	Docente	ADM		
Jeane Medeiros Martins de Araujo (Jeane Martins)	29	22	15	0,90	13,84	16,13	30,86	TITULAR

*Os **Votos Ponderados por segmento (V.P.)** são obtidos por meio do uso da seguinte equação:

V.P. = 1/3 (Número de votos recebidos do segmento)/(Número de eleitores do segmento aptos a votar)*100%

****O Percentual Final** de cada candidato(a) é dado pela soma dos votos ponderados por ele(a) obtidos em cada segmento.



INSTITUTO FEDERAL
Paraíba

COMISSÃO ELEITORAL CENTRAL

ELEIÇÃO DE MEMBROS DO CONSELHO SUPERIOR DO IFPB (CONSUPER)

RESULTADO FINAL - REPRESENTANTE DE CAMPUS

CAMPUS PRINCESA ISABEL

Número de discentes aptos a votar: 927
Número de docentes aptos a votar: 41
Número de técnicos administrativos aptos a votar: 31

CANDIDATURAS	Número de votos recebidos por segmento			Votos Ponderados por segmento (%)			Percentual Final (%)	Situação
	Discente	Docente	ADM	Discente	Docente	ADM		
Raquel Mesquita dos Santos Ramos (Raquel Mesquita)	101	22	8	3,63	17,89	8,60	30,12	SUPLENTE
Herberth Ribeiro de Souza (Herberth de Souza)	103	8	21	3,70	6,50	22,58	32,79	TITULAR
Camila vitória da Silva Araújo (Camila)	3	0	0	0,11	0,00	0,00	0,11	Não Eleita
Dhonata Alves Fernandes (Dhonata Alves Fernandes)	3	1	0	0,11	0,81	0,00	0,92	Não Eleita
Alberto Siqueira da Silva (Alberto Siqueira)	36	0	0	1,29	0,00	0,00	1,29	Não Eleito

*Os **Votos Ponderados por segmento (V.P.)** são obtidos por meio do uso da seguinte equação:

$$\text{V.P.} = \frac{1}{3} (\text{Número de votos recebidos do segmento}) / (\text{Número de eleitores do segmento aptos a votar}) * 100\%$$

O **Percentual Final de cada candidato(a) é dado pela soma dos votos ponderados por ele(a) obtidos em cada segmento.

RESULTADO FINAL - REPRESENTANTE DE CAMPUS

CAMPUS SANTA LUZIA

Número de discentes aptos a votar: 341
 Número de docentes aptos a votar: 14
 Número de técnicos administrativos aptos a votar: 11

CANDIDATURAS	Número de votos recebidos por segmento			Votos Ponderados por segmento (%)			Percentual Final (%)	Situação
	Discente	Docente	ADM	Discente	Docente	ADM		
Wagner Luiz Araújo Dutra (Wagner Dutra)	5	0	1	0,49	0,00	3,03	3,52	Não Eleito
Anna Aline Roque Santana Dantas (Anna Aline)	52	8	6	5,08	19,05	18,18	42,31	TITULAR
Victor Andrade Lima Ferreira (Victor Andrade)	1	0	3	0,10	0,00	9,09	9,19	SUPLENTE

*Os **Votos Ponderados por segmento (V.P.)** são obtidos por meio do uso da seguinte equação:

$$V.P. = 1/3 (\text{Número de votos recebidos do segmento}) / (\text{Número de eleitores do segmento aptos a votar}) * 100\%$$

O **Percentual Final de cada candidato(a) é dado pela soma dos votos ponderados por ele(a) obtidos em cada segmento.

RESULTADO FINAL - REPRESENTANTE DE CAMPUS

CAMPUS SANTA RITA

Número de discentes aptos a votar: 451
 Número de docentes aptos a votar: 30
 Número de técnicos administrativos aptos a votar: 21

CANDIDATURAS	Número de votos recebidos por segmento			Votos Ponderados por segmento (%)			Percentual Final (%)	Situação
	Discente	Docente	ADM	Discente	Docente	ADM		
Leonardo Freire de Mendonça Soares (Leonardo Freire)	35	11	10	2,59	12,22	15,87	30,68	TITULAR

*Os **Votos Ponderados por segmento (V.P.)** são obtidos por meio do uso da seguinte equação:

V.P. = 1/3 (Número de votos recebidos do segmento)/(Número de eleitores do segmento aptos a votar)*100%

****O Percentual Final** de cada candidato(a) é dado pela soma dos votos ponderados por ele(a) obtidos em cada segmento.

COMISSÃO ELEITORAL CENTRAL

ELEIÇÃO DE MEMBROS DO CONSELHO SUPERIOR DO IFPB (CONSUPER)

RESULTADO FINAL - REPRESENTANTE DE CAMPUS

CAMPUS SOLEDADE

Número de discentes aptos a votar: 184

Número de docentes aptos a votar: 5

Número de técnicos administrativos aptos a votar: 3

CANDIDATURAS	Número de votos recebidos por segmento			Votos Ponderados por segmento (%)			Percentual Final (%)	Situação
	Discente	Docente	ADM	Discente	Docente	ADM		
Pedro Henrique Silva Gabi (Prof. Pedro Gabi)	28	4	1	5,07	26,67	11,11	42,85	TITULAR
Rafael Rodrigues (Rafael Rodrigues)	1	0	2	0,18	0,00	22,22	22,40	SUPLENTE
Weliton Trajano de França (Weliton)	2	0	0	0,36	0,00	0,00	0,36	Não Eleito

*Os **Votos Ponderados por segmento (V.P.)** são obtidos por meio do uso da seguinte equação:

$$V.P. = 1/3 (\text{Número de votos recebidos do segmento}) / (\text{Número de eleitores do segmento aptos a votar}) * 100\%$$

O **Percentual Final de cada candidato(a) é dado pela soma dos votos ponderados por ele(a) obtidos em cada segmento.

RESULTADO FINAL - REPRESENTANTE DE CAMPUS

CAMPUS SOUSA

Número de discentes aptos a votar: 2473
 Número de docentes aptos a votar: 92
 Número de técnicos administrativos aptos a votar: 90

CANDIDATURAS	Número de votos recebidos por segmento			Votos Ponderados por segmento (%)			Percentual Final (%)	Situação
	Discente	Docente	ADM	Discente	Docente	ADM		
Joselma Mendes de Sousa Carneiro (Joselma Carneiro)	9	18	35	0,12	6,52	12,96	19,61	TITULAR
Paula Severina Borges de Meireles (Paula Meireles)	1	8	15	0,01	2,90	5,56	8,47	Não Eleita
Marcelo Helder Medeiros Santana (Marcelo Helder)	28	28	6	0,38	10,14	2,22	12,74	SUPLENTE

*Os **Votos Ponderados por segmento (V.P.)** são obtidos por meio do uso da seguinte equação:

$$V.P. = 1/3 (\text{Número de votos recebidos do segmento}) / (\text{Número de eleitores do segmento aptos a votar}) * 100\%$$

O **Percentual Final de cada candidato(a) é dado pela soma dos votos ponderados por ele(a) obtidos em cada segmento.

COMISSÃO ELEITORAL CENTRAL

ELEIÇÃO DE MEMBROS DO CONSELHO SUPERIOR DO IFPB (CONSUMER)

RESULTADO FINAL (CHAPAS)

CONSUMER - SEGMENTO DISCENTE

Número de Votos Válidos (VL): **2148**
Número de Vagas de Titulares (VT): **6**
Quociente Eleitoral (QE): **358,00** (VL/VT)

Candidaturas	Votos recebidos	Número de Vagas por Chapa		
		Titular*	Suplente**	Total
Juntos pelo IFPB	823	2	2	4
Acadêmicos de Curso Superior - Campi João Pessoa e Campina Grande	119	0	0	0
Frente Estudantil	1206	4	4	8

* Número de Vagas de Titulares = Número de votos recebidos pela chapa/QE

**Número de Vagas de Suplentes = Número de Vagas de Titulares

Juntos pelo IFPB				
ORDEM DE PRIORIDADE	NOME	MATRÍCULA	CAMPUS	SITUAÇÃO
1	Glayserson Albuquerque de França	202111800032	Avançado Cabedelo Centro	TITULAR
2	Ronaldy Régis Galberto Da Silva	202117510040	Cabedelo	TITULAR
3	Eduardo Esdras da Cruz Rocha	202019000061	Catolé do Rocha	1º SUPLENTE
4	Victor Manuel Fernandes Anacleto	20221210036	Cajazeiras	2º SUPLENTE
5	Kauan Nyckson Ferreira de Souza	202214610038	Santa Rita	Não Eleito(a)
6	Joab Souza Ermíno	202214520015	Princesa Isabel	Não Eleito(a)
7	Jonas Oliveira Julio	202013700013	Guarabira	Não Eleito(a)
8	Maria Carolina Gonçalves Freitas	20221620021	João Pessoa	Não Eleito(a)
9	Mirela Kelly Monteiro da Silva	202222830009	Avançado Pedras de Fogo	Não Eleito(a)
10	Maysa Beatriz da Silva Medeiros	202115610025	Itabaiana	Não Eleito(a)
11	Ilanny Mikelly da Silva Fernandes	202118660034	Sousa	Não Eleito(a)
12	Maria Antônia Gonçalves Freitas	20211740042	João Pessoa	Não Eleito(a)

Acadêmicos de Curso Superior - Campi João Pessoa e Campina Grande				
ORDEM DE PRIORIDADE	NOME	MATRÍCULA	CAMPUS	SITUAÇÃO
1	Maria Keurillyn Pires de Sousa Pereira	201821240003	Campina Grande	Não Eleito(a)
2	Robert Cândido Farias	20222460069	João Pessoa	Não Eleito(a)
3	Geane Nascimento de Sousa	20221460066	João Pessoa	Não Eleito(a)
4	Ana Beatriz Moreira Alves de Oliveira	20212460066	João Pessoa	Não Eleito(a)
5	Aurisonia Lisboa de Oliveira	20211460100	João Pessoa	Não Eleito(a)
6	David Nogueira de Souza	20212460061	João Pessoa	Não Eleito(a)
7	Mateus dos Santos Ribeiro	20212430021	João Pessoa	Não Eleito(a)
8	João Vitor Oliveira da Silva	20212460024	João Pessoa	Não Eleito(a)
9	Jocélio Brito do Nascimento	20221460069	João Pessoa	Não Eleito(a)
10	Carlos Henrique de Oliveira Pereira	20201460061	João Pessoa	Não Eleito(a)
11	Josiclaudia Izequiel da Silva	20212460021	João Pessoa	Não Eleito(a)
12	João Pedro da Silva Lima	20191460010	João Pessoa	Não Eleito(a)

Frente Estudantil				
ORDEM DE PRIORIDADE	NOME	MATRÍCULA	CAMPUS	SITUAÇÃO
1	Felipe Targino do Nascimento	20202370045	João Pessoa	TITULAR
2	Nicole Cavalcante Lino	202115520042	Monteiro	TITULAR
3	Antonio Carlos Maranhão Neto	201917830017	Campina Grande	TITULAR
4	Samara Jesus Vieira da Silva	202114020034	Princesa Isabel	TITULAR
5	Marília Gabriela dos Santos Melo	201923010004	Picuí	1º SUPLENTE
6	Gerson Vieira Carneiro Filho	202119000087	Catolé do Rocha	2º SUPLENTE
7	Alvaro David da Silva Dantas	20211730003	João Pessoa	3º SUPLENTE
8	Maria Kaylanni Fernandes dos Santos	202216910024	Santa Luzia	4º SUPLENTE
9	Ana Luiza Pontes de Lucena Araujo	202213700018	Guarabira	Não Eleito(a)
10	Myguel Pereira Rodrigues	202115600043	Itabaiana	Não Eleito(a)
11	Yasmim Ketley Medeiros de Moraes	20221460104	João Pessoa	Não Eleito(a)
12	Ademir de Sousa Neto	202212220020	João Pessoa	Não Eleito(a)

RESULTADO FINAL (CHAPAS)

CONSUPER - SEGMENTO DOCENTE

Número de Votos Válidos (VL): 626
 Número de Vagas de Titulares (VT): 6
 Quociente Eleitoral (QE): 104,33 (VL/VT)

Número de Vagas por Chapa

Candidaturas	Votos recebidos	Titular*	Suplente**	Total
Compromisso com o IFPB	349	3	3	6
Independência e Democracia	277	3	3	6

* Número de Vagas de Titulares = Número de votos recebidos pela chapa/QE

**Número de Vagas de Suplentes = Número de Vagas de Titulares

COMPROMISSO COM O IFPB

ORDEM DE PRIORIDADE	NOME	MATRÍCULA	CAMPUS	SITUAÇÃO
1	Antônio Feliciano Xavier Filho	273673	Campina Grande	TITULAR
2	Karoline Fernandes S. Campos	2808562	João Pessoa	TITULAR
3	Suelanio Viegas de Santana	1856496	Itabaiana	TITULAR
4	Joao Moraes Sobrinho	2236631	Monteiro	1º SUPLENTE
5	Jose Gilberto Sobreira Gomes	275692	João Pessoa	2º SUPLENTE
6	Juliana Dantas Ribeiro Viana de Medeiros	1335300	João Pessoa	3º SUPLENTE
7	Cassius Ricardo Santana da Silva	2168613	Cabedelo	Não Eleito(a)
8	Reginaldo A. Cordeiro Junior	1063177	Itabaiana	Não Eleito(a)
9	Iana Daya Cavalcante F. Passos	1379062	Campina Grande	Não Eleito(a)
10	Sílvia Cláudia de Andrade	1752109	Cabedelo	Não Eleito(a)
11	Daniilo Augusto de Holanda Ferreira	1764988	Avançado João Pessoa Mangabeira	Não Eleito(a)
12	Maria Gracilene Marques Pereira	1345361	Avançado Areia	Não Eleito(a)

INDEPENDÊNCIA E DEMOCRACIA

ORDEM DE PRIORIDADE	NOME	MATRÍCULA	CAMPUS	SITUAÇÃO
1	Eliezer da Cunha Siqueira	1673492	Sousa	TITULAR
2	Carlos David de Carvalho Lobao	2577495	Campina Grande	TITULAR
3	Germana Silva de Oliveira	2692613	Campina Grande	TITULAR
4	Adolfo Wagner	1336991	João Pessoa	1º SUPLENTE
5	Thiago Almeida de Lima	1059823	Cabedelo	2º SUPLENTE
6	Divanira Ferreira Maia	1317641	Campina Grande	3º SUPLENTE
7	Antonio Jesus Souza Melo Neto	2089916	Esperança	Não Eleito(a)
8	Geraldo Herbetet de Lacerda	2296665	Cajazeiras	Não Eleito(a)
9	Aline de Souza Monteiro	1129361	Princesa Isabel	Não Eleito(a)
10	Abraao Romao Batista	1871212	Monteiro	Não Eleito(a)
11	Hélio de França Gondim	1275892	Princesa Isabel	Não Eleito(a)
12	Yara Silvia Freire Rabay	1880016	João Pessoa	Não Eleito(a)



INSTITUTO FEDERAL

Paraíba

COMISSÃO ELEITORAL CENTRAL

ELEIÇÃO DE MEMBROS DO CONSELHO SUPERIOR DO IFPB (CONSUPER)

RESULTADO FINAL (CHAPAS)

CONSUPER - SEGMENTO TÉCNICO ADMINISTRATIVO

Número de Votos Válidos (VL): 499
Número de Vagas de Titulares (VT): 6
Quociente Eleitoral (QE): 83,17 (VL/VT)

Número de Vagas por Chapa

Candidaturas	Votos recebidos	Titular*	Suplente**	Total
COMPROMISSO COM O IFPB	309	4	4	8
SINTEF-PB: DEMOCRACIA E LUTA	190	2	2	4

* Número de Vagas de Titulares = Número de votos recebidos pela chapa/QE

** Número de Vagas de Suplentes = Número de Vagas de Titulares

*** Para garantir o previsto no §4 do Art. 16 do Estatuto do IFPB

COMPROMISSO COM O IFPB

ORDEM DE PRIORIDADE	NOME	MATRÍCULA	CAMPUS	SITUAÇÃO
1	Sidney Vicente de Andrade	2314667	Campina Grande	TITULAR
2	Fernando Luiz A. A. de Oliveira	1126543	Avançado Cabedelo Centro	TITULAR
3	Marcia Danyelle Evangelista Freire de Araújo	1809496	João Pessoa	TITULAR
4	Rodrigo Falcao C. Porto de Freitas	1612364	Cabedelo	TITULAR
5	Jose Ramon Nunes Ferreira	1998326	Cajazeiras	1º SUPLENTE
6	Moises Augusto da Silva	1213174	Monteiro	2º SUPLENTE
7	Ricardo Soares dos Santos	2312440	Princesa Isabel	3º SUPLENTE
8	José Jacinto Freire de A. Junior	2538387	Reitoria	Não Eleito(a)
9	Fabiana Lopes do Nascimento***	1259422	Avançado João Pessoa Mangabeira	4º SUPLENTE
10	Mayara Neves dos Santos	1935021	Campina Grande	Não Eleito(a)
11	Jose Leonardo dos Santos Gomes	2183957	Avançado Areia	Não Eleito(a)
12	Rosineide Nobrega de Queiroz	1935520	Reitoria	Não Eleito(a)

SINTEF-PB: DEMOCRACIA E LUTA

ORDEM DE PRIORIDADE	NOME	MATRÍCULA	CAMPUS	SITUAÇÃO
1	Francisco Aricles Olinto	1847042	Sousa	TITULAR
2	Thalita Lacerda Bailão	1147953	João Pessoa	TITULAR
3	Luzia Nunes Barreto	3281800	Monteiro	1º SUPLENTE
4	Reginaldo Florêncio de Paiva Filho	2092563	Itabaiana	2º SUPLENTE
5	Dhieggo Glaucio Evaristo Gomes Nascimento	2332584	Cabedelo	Não Eleito(a)
6	Letícia Lacerda Bailão	1820744	Monteiro	Não Eleito(a)
7	Daylson Soares de Lima	3011558	Catolé do Rocha	Não Eleito(a)
8	Cícera Carla de Souza Pereira	2229776	Monteiro	Não Eleito(a)
9	Jacques Douglas Marques dos Santos	3213098	Itaporanga	Não Eleito(a)
10	José Ferreira de Sousa Neto	1810130	Cabedelo	Não Eleito(a)
11	Maria Luiza Torres Lima	1095705	Cajazeiras	Não Eleito(a)
12	Ana Maria da Rocha	2276615	Guarabira	Não Eleito(a)