

Como incluir atestado de saúde no aplicativo SouGov.br?

Atestado de Saúde - Inclusão - Inserir - Enviar - Entregar - Cadastrar

Publicado em 04/05/2021 10h40 Atualizado em 30/08/2022 16h31

Compartilhe:

ATENÇÃO QUANDO FOR ANEXAR UM DOCUMENTO NO SOUGOV!



Para que sua Unidade de Gestão de Pessoas possa dar continuidade ao atendimento da sua solicitação, é muito importante que o documento anexado esteja legível!

Leia com atenção essas dicas:

A legibilidade pode ser afetada:

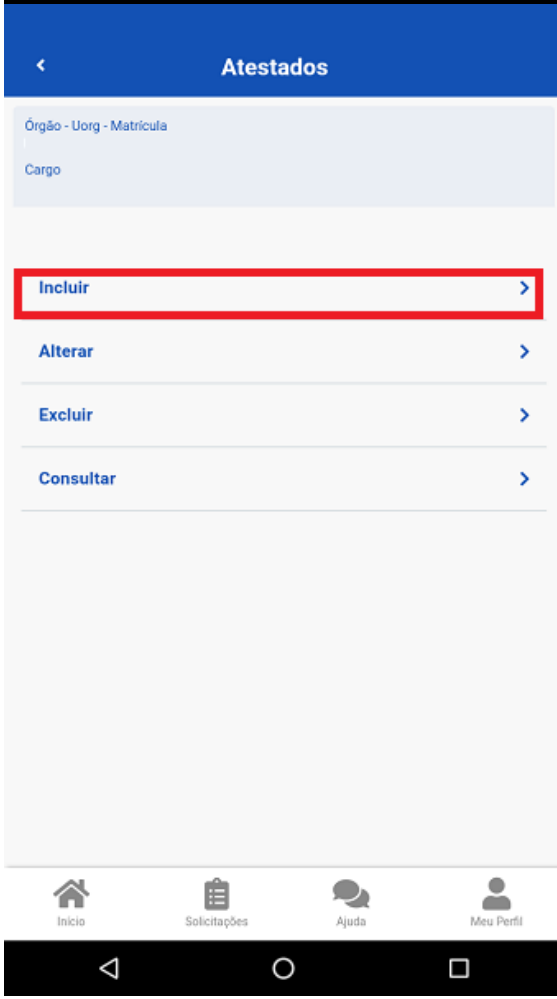
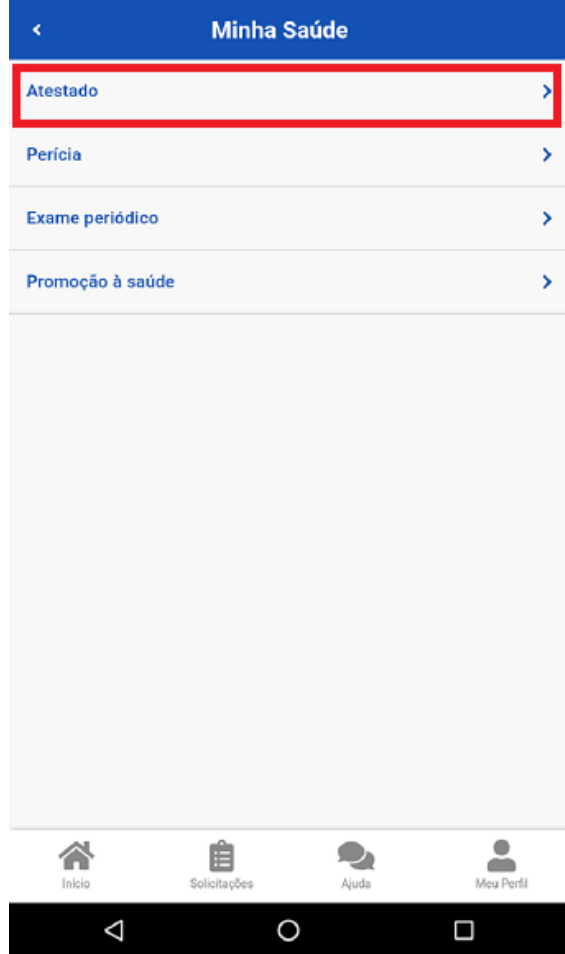
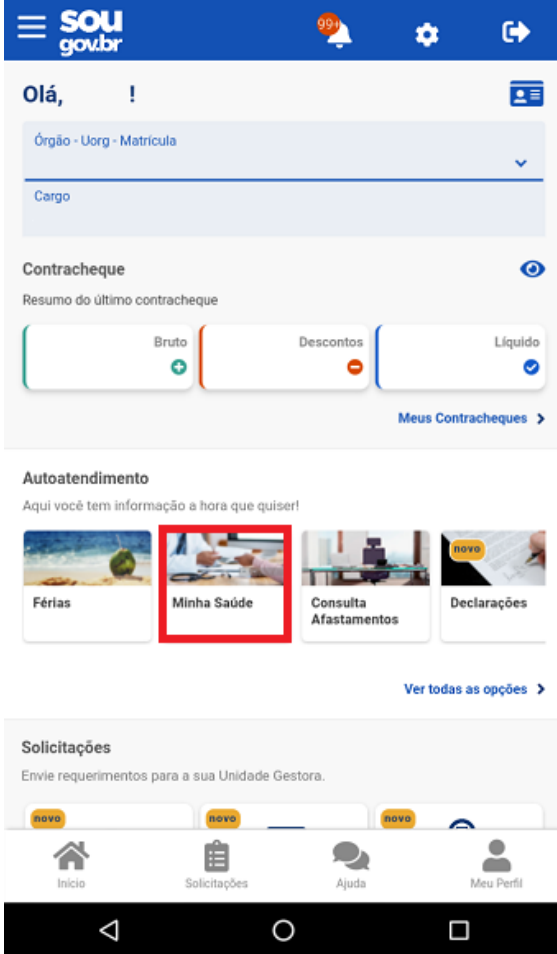
- se o documento estiver amassado, com marcas ou rasuras e
- se a imagem foi gerada em local pouco iluminado ou no modo paisagem (página deitada).

Se tiver dúvidas sobre como acessar o aplicativo SouGov.br, [clique aqui](#).

Para incluir o seu atestado de saúde pelo aplicativo SouGov.br siga as orientações:

Caso você tenha mais de um vínculo, é sempre importante observar se está no vínculo desejado. Na setinha ao lado de **Órgão – Uorg – Matrícula**, você pode verificar e fazer alteração, se for o caso.

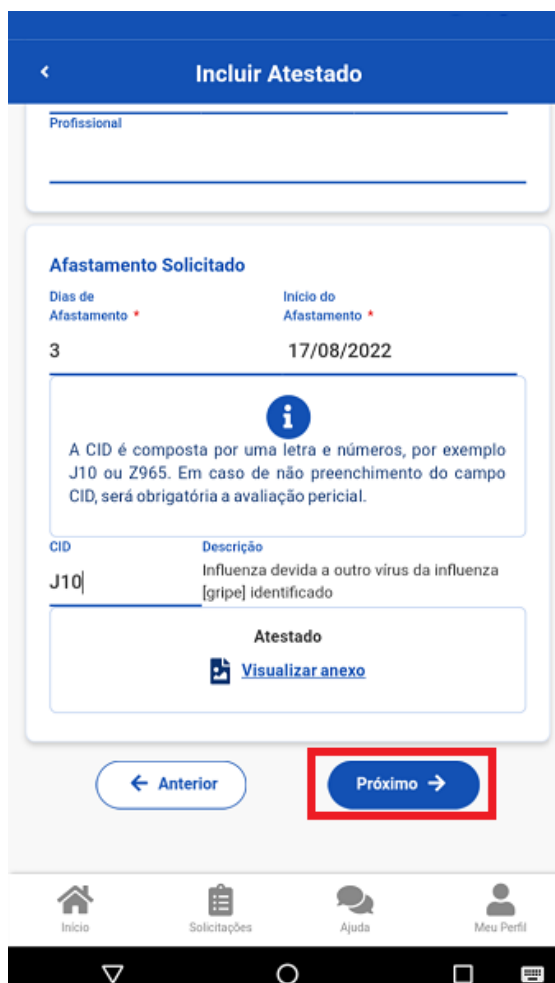
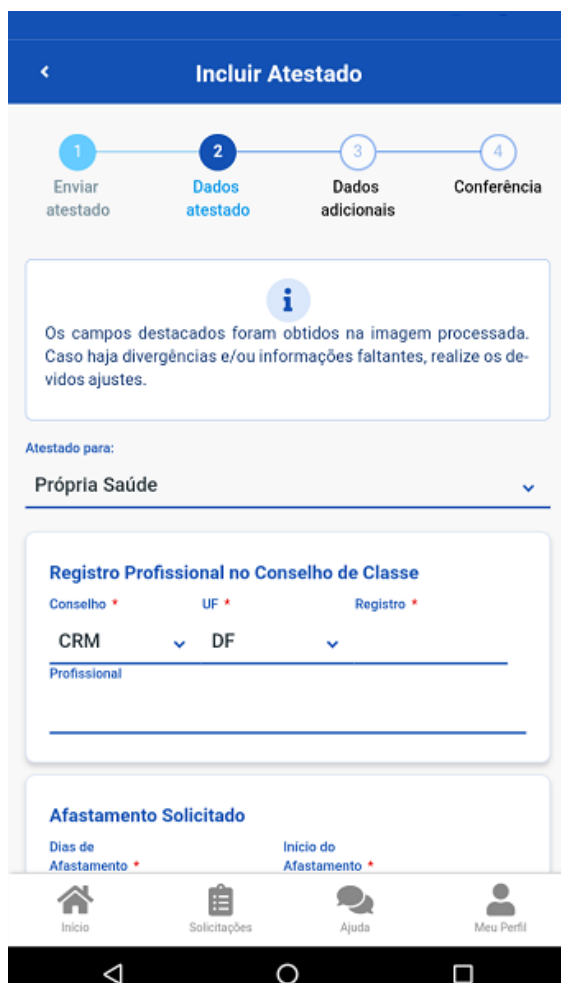
1º) Na página inicial do aplicativo, vá para **AutoAtendimento** e clique em **Minha Saúde, Atestado** e na próxima tela em **Incluir**:



2º) Para incluir o atestado, você deve escolher a forma como deseja enviá-lo. Clique no ícone **Atestado** para fotografar o atestado ou selecione o arquivo para incluir o seu atestado de saúde:



3º) Confira se os dados obtidos da imagem do seu atestado de saúde estão completos. Caso os dados estejam **incompletos** ou **diferentes** dos que estão em seu atestado, faça as correções necessárias antes de enviá-lo. Não esqueça de preencher todos os campos que contenham asterisco vermelho, pois eles são de preenchimento obrigatório. Clique em "**Próximo**":



4º) Na etapa "**Dados adicionais**" serão apresentados os seguintes campos:

a) Telefone: campo de preenchimento obrigatório. O número apresentado é aquele presente no seu cadastro, caso deseje, outro número poderá ser incluído. Esse será o número que a Unidade SIASS ou a sua Unidade de Gestão de Pessoas entrará em contato com você, por isso, é importante mantê-lo atualizado.

b) nos demais campos, observe que alguns itens só devem ser marcados caso:

1. Tiver indícios que o afastamento é decorrente de um acidente em serviço ou de moléstia profissional, pois será obrigatória a avaliação pericial, independentemente da quantidade de dias de afastamento;

2. Estiver fora da localidade de exercício;

3. O periciando, servidor ou seu familiar, esteja internado e sem previsão de alta ou impossibilitado de locomoção. É necessário anexar a declaração médica, no caso de incapacidade de locomoção ou uma declaração médica/hospitalar em caso de internação.

4. Se tiver necessidade de perícia hospitalar ou domiciliar.

Após o preenchimento dos campos, clique em "**Próximo**":



- 1 Enviar atestado
- 2 Dados atestado
- 3 **Dados adicionais**
- 4 Conferência



Informe o telefone de contato e, se necessário, selecione as opções abaixo.

Dados de Contato

DDD * Telefone Contato *

99 999999999



Selecione este item apenas se você tiver indícios que esse afastamento é decorrente de um acidente em serviço ou de moléstia profissional, pois será obrigatória a avaliação pericial, independentemente da quantidade de dias de afastamento.

Houve um indicativo de acidente em serviço ou moléstia profissional

- Início
- Solicitações
- Ajuda
- Meu Perfil



Selecione este item apenas se você tiver indícios que esse afastamento é decorrente de um acidente em serviço ou de moléstia profissional, pois será obrigatória a avaliação pericial, independentemente da quantidade de dias de afastamento.

Houve um indicativo de acidente em serviço ou moléstia profissional



Selecione este item se estiver fora de sua localidade de exercício.

Estou em viagem, fora da localidade de minha unidade de exercício.



Selecione perícia externa apenas nos casos em que o periciando, servidor ou seu familiar, esteja internado e sem previsão de alta ou impossibilitado de locomoção.

Tenho necessidade de perícia hospitalar ou domiciliar

← Anterior

Próximo →

- Início
- Solicitações
- Ajuda
- Meu Perfil



Selecione este item se estiver fora de sua localidade de exercício.

Estou em viagem, fora da localidade de minha unidade de exercício.

Tenho necessidade de perícia hospitalar ou domiciliar



Será necessário anexar a declaração médica quando houver incapacidade de locomoção ou declaração médica/hospitalar em caso de internação.

Selecione local onde será realizada a perícia

Domicílio Hospital

← Anterior

Próximo →

- Início
- Solicitações
- Ajuda
- Meu Perfil

Incluir Atestado

Endereço *

Número * Complemento

2

Bairro *

Estado * Município *


DF BRASÍLIA

Nome do hospital *

Número do quarto ou enfermaria *

Declaração de internação do hospital ou médico

Selecione um arquivo no dispositivo. Formato JPEG ou PDF(Uma página). Tamanho máximo: 2MB ou registre uma foto do documento com a câmera

 [Visualizar anexo](#)

← Anterior **Próximo →**

Início Solicitações Ajuda Meu Perfil

6º) Confira se todos os dados estão corretos e veja para qual Unidade será enviado seu atestado de saúde, depois clique em

Incluir Atestado

1 Enviar atestado 2 Dados atestado 3 Dados adicionais **4 Conferência**

i

Verifique os dados abaixo para envio do atestado. Caso haja correções, retorne para os passos anteriores.

Dados para envio do atestado

Atestado para	Própria Saúde
Vínculo	MINISTERIO
Enviar para	SIASS - UNIDADE DE HOMOLOGAÇÃO

Atestado

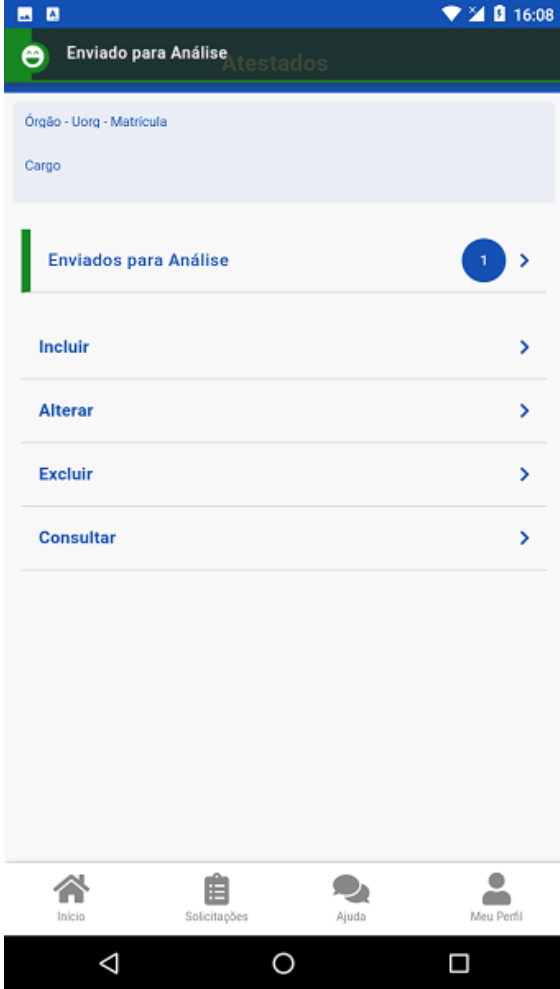
 [Visualizar anexo](#)

Registro Profissional no Conselho de Classe

Início Solicitações Ajuda Meu Perfil

"Enviar".

7º) Uma mensagem será apresentada com a informação de que o seu atestado foi enviado para análise:



Compartilhe: [f](#) [t](#) [l](#)

Serviços que você acessou

 JANEIRO

Assinatura Eletrônica

Emitir Extrato de
Contribuição (CNIS)

Solicitar Certidão de
Tempo de
Contribuição

Consultar dívidas e
pendências fiscais