



MINISTÉRIO DA EDUCAÇÃO
SECRETARIA DE EDUCAÇÃO PROFISSIONAL E TECNOLÓGICA
INSTITUTO FEDERAL DE EDUCAÇÃO, CIÊNCIA E TECNOLOGIA DA PARAÍBA
COMISSÃO PRÓPRIA DE AVALIAÇÃO



**INSTITUTO
FEDERAL**
Paraíba

RELATÓRIO DE AUTOAVALIAÇÃO

Ano 2025 - Eixos: Políticas Acadêmicas e
Planejamento e Avaliação Institucional

CAMPUS JOÃO PESSOA
Curso Superior em Bacharelado em Engenharia
Elétrica

SEGMENTO DISCENTE / VISÃO AGREGADA DE INDICADORES - CURSOS

Selecione a **DIMENSÃO SINAES** a analisar. Caso mais de uma seja selecionada, os resultados serão agregados entre elas.

Selecione os **CURSOS** a analisar. Caso mais de um seja selecionado, os resultados serão agregados entre eles.

Use os seletores por **NÍVEL ENSINO**, **MODALIDADE ENSINO** e **CAMPUS** para formar agregados de cursos mais rapidamente, considerando esses contextos.

Utilize o campo **TURNO** para acessar cursos **EAD**.

DIMENSÕES SINAES

NÍVEL ENSINO

MODALIDADE ENSINO

CAMPUS: CAMPUS-JP (1)

CURSOS: 61 - Bacharelado em Engenharia Eletrica - Joao Pessoa (CAMPUS JOAO PESSOA) (1)

TURNO

- * **NÃO SE APLICA OU É DESCONHECIDO:** Quando o indicador **NÃO FIZER SENTIDO** ou caso **PREFIRA ABSTER-SE** de avaliá-lo.
- * **BASTANTE INSATISFATÓRIO:** Quando o indicador merecer uma avaliação/conceito equivalente a um **NÍVEL DE QUALIDADE EXTREMAMENTE RUIM**.
- * **INSATISFATÓRIO:** Quando o indicador merecer uma avaliação/conceito equivalente a um **NÍVEL DE QUALIDADE RUIM**.
- * **SATISFATÓRIO:** Quando o indicador merecer uma avaliação/conceito equivalente a um **NÍVEL DE QUALIDADE MEDIANO**.
- * **BOM:** Quando o indicador merecer uma avaliação/conceito equivalente a um **NÍVEL DE QUALIDADE BOM**.
- * **EXCELENTE:** Quando o indicador merecer uma avaliação/conceito equivalente a um **NÍVEL DE QUALIDADE EXTREMAMENTE BOM**.

AMOSTRA
25

INDICADORES
39

CAMPUS	CURSO	TURNO	AMOSTRA	% NÃO SE APLICA	% BASTANTE INSATISFATÓRIO	% INSATISFATÓRIO	% SATISFATÓRIO	% BOM	% EXCELENTE
CAMPUS-JP	61 - Bacharelado em Engenharia Eletrica - Joao Pessoa (CAMPUS JOAO PESSOA)	Diurno	25	8%	5%	10%	33%	25%	19%

SEGMENTO DISCENTE / VISÃO DETALHADA DE INDICADORES

Selecione a DIMENSÃO SINAES a analisar. Caso mais de uma seja selecionada, os resultados serão agregados entre elas. → DIMENSÕES SINAES

Mude o NÍVEL ORGANIZACIONAL para analisar somente aqueles indicadores no respectivo contexto. → NÍVEL ORGANIZACIONAL: CURSO (1) ▾

Selecione os INDICADORES a analisar. → INDICADORES

Selecione os CURSOS a analisar. Caso mais de um seja selecionado, os resultados serão agregados entre eles. → NÍVEL ENSINO ▾ → MODALIDADE ENSINO ▾

Use os seletores por NÍVEL ENSINO, MODALIDADE ENSINO e CAMPUS para formar agregados de cursos mais rapidamente, considerando esses contextos. → CAMPUS: CAMPUS-JP (1) ▾

Utilize o campo TURNO para acessar cursos EAD. → CURSOS: 61 - Bacharelado em Engenharia Elétrica - Joao Pessoa (CAMPUS JOAO PESSOA) (1) ▾

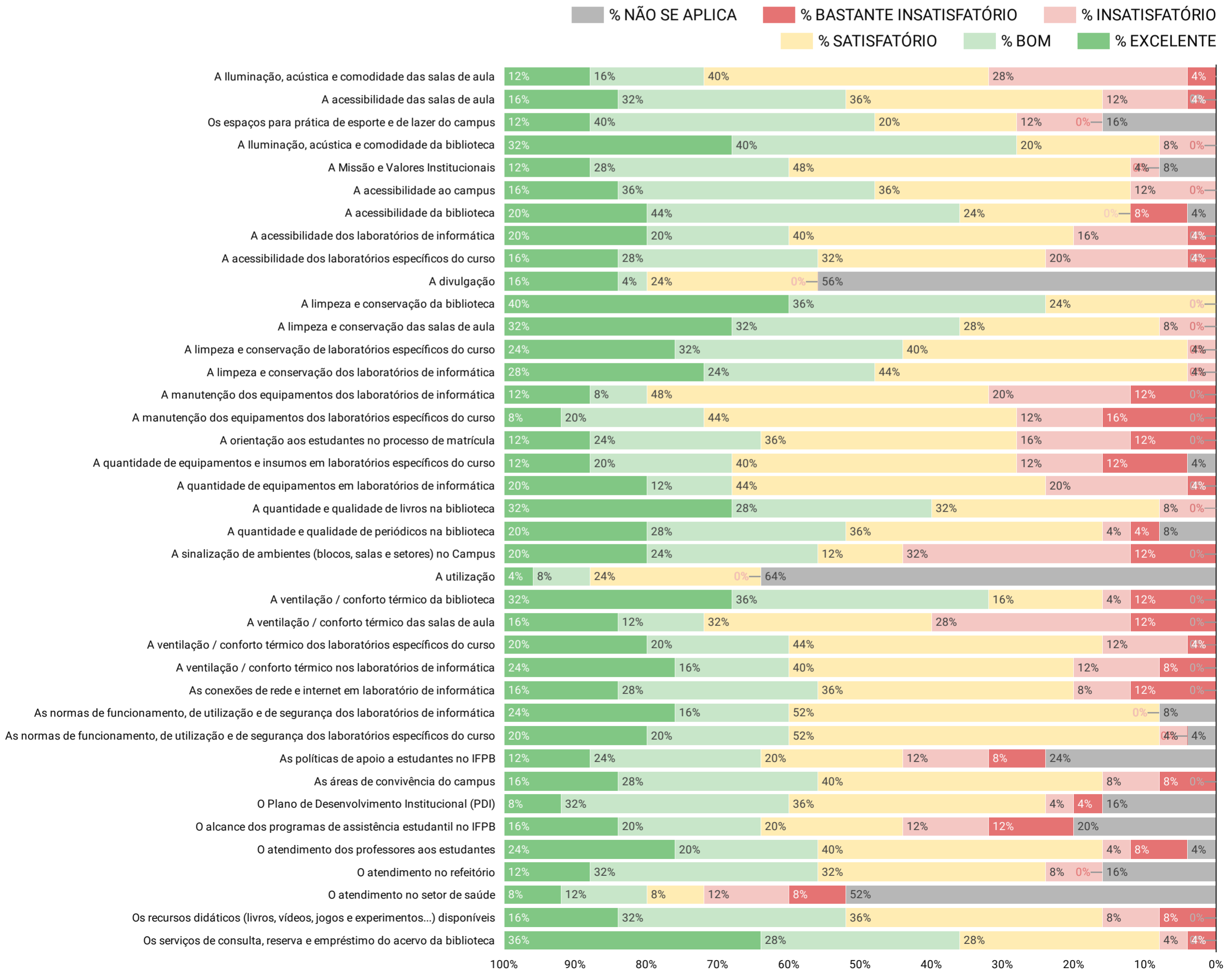
→ TURNO ▾

- * **NÃO SE APLICA OU É DESCONHECIDO:** Quando o indicador **NÃO FIZER SENTIDO** ou caso **PREFERA ABSTER-SE** de avaliá-lo.
- * **BASTANTE INSATISFATÓRIO:** Quando o indicador merecer uma avaliação/conceito equivalente a um **NÍVEL DE QUALIDADE EXTREMAMENTE RUIM**.
- * **INSATISFATÓRIO:** Quando o indicador merecer uma avaliação/conceito equivalente a um **NÍVEL DE QUALIDADE RUIM**.
- * **SATISFATÓRIO:** Quando o indicador merecer uma avaliação/conceito equivalente a um **NÍVEL DE QUALIDADE MEDIANO**.
- * **BOM:** Quando o indicador merecer uma avaliação/conceito equivalente a um **NÍVEL DE QUALIDADE BOM**.
- * **EXCELENTE:** Quando o indicador merecer uma avaliação/conceito equivalente a um **NÍVEL DE QUALIDADE EXTREMAMENTE BOM**.






AMOSTRA 25

INDICADORES 39

45



SEGMENTO DISCENTE / VISÃO DE RELATOS

Selecione a DIMENSÃO SINAES a analisar. Caso mais de uma seja selecionada, os resultados serão agregados entre elas.		DIMENSÕES SINAES	▼
Selecione os CURSOS a analisar. Caso mais de um seja selecionado, os resultados serão agregados entre eles.		NÍVEL ENSINO	▼
		MODALIDADE ENSINO	▼
Use os seletores por NÍVEL ENSINO , MODALIDADE ENSINO e CAMPUS para formar agregados de cursos mais rapidamente, considerando esses contextos.		CAMPUS: CAMPUS-JP	(1) ▼
Utilize o campo TURNO para acessar cursos EAD .		CURSO: 61 - Bacharelado em Engenharia El	(1) ▼
		TURNO	▼

RELATOS

0

CURSO ▼ TURNO DIMENSÃO SINAES RELATO

Não há dados

SEGMENTO DOCENTE / VISÃO AGREGADA DE INDICADORES CURSOS

Selecione a DIMENSÃO SINAES a analisar. Caso mais de uma seja selecionada, os resultados serão agregados entre elas.

Selecione os CURSOS a analisar. Caso mais de um seja selecionado, os resultados serão agregados entre eles.

Use os seletores por NÍVEL ENSINO, MODALIDADE ENSINO e CAMPUS para formar agregados de cursos mais rapidamente, considerando esses contextos.

DIMENSÕES SINAES

NÍVEL ENSINO MODALIDADE ENSINO

CAMPUS: CAMPUS-JP (1)

CURSOS: 61 - Bacharelado em Engenharia Eletrica - Joao Pessoa (CAMPUS JOAO PESSOA) (1)

*somente indicadores sob o contexto de curso, considerando docentes com vínculo por disciplinas.

- * **NÃO SE APLICA OU É DESCONHECIDO:** Quando o indicador NÃO FIZER SENTIDO ou caso PREFIRA ABSTER-SE de avaliá-lo.
- * **BASTANTE INSATISFATÓRIO:** Quando o indicador merecer uma avaliação/conceito equivalente a um NÍVEL DE QUALIDADE EXTREMAMENTE RUIM.
- * **INSATISFATÓRIO:** Quando o indicador merecer uma avaliação/conceito equivalente a um NÍVEL DE QUALIDADE RUIM.
- * **SATISFATÓRIO:** Quando o indicador merecer uma avaliação/conceito equivalente a um NÍVEL DE QUALIDADE MEDIANO.
- * **BOM:** Quando o indicador merecer uma avaliação/conceito equivalente a um NÍVEL DE QUALIDADE BOM.
- * **EXCELENTE:** Quando o indicador merecer uma avaliação/conceito equivalente a um NÍVEL DE QUALIDADE EXTREMAMENTE BOM.

SOMENTE INDICADORES SOBRE CURSOS

INDICADORES

42

CAMPUS	CURSO	TURNO	AMOSTRA	% NÃO SE APLICA	% BASTANTE INSATISFATÓRIO	% INSATISFATÓRIO	% SATISFATÓRIO	% BOM	% EXCELENTE
CAMPUS-JP	61 - Bacharelado em Engenharia Eletrica - Joao Pessoa (CAMPUS JOAO PESSOA)	Diurno	10	15%	4%	16%	26%	33%	6%

SEGMENTO DOCENTE / VISÃO DETALHADA DE INDICADORES - CURSOS

Selecione a DIMENSÃO SINAES a analisar. Caso mais de uma seja selecionada, os resultados serão agregados entre elas. → DIMENSÕES SINAES

Selecione os INDICADORES a analisar. → INDICADORES

Selecione os CURSOS a analisar. Caso mais de um seja selecionado, os resultados serão agregados entre eles. → NÍVEL ENSINO → MODALIDADE ENSINO

Use os seletores por NÍVEL ENSINO, MODALIDADE ENSINO e CAMPUS para formar agregados de cursos mais rapidamente, considerando esses contextos. → CAMPUS: CAMPUS-JP (1) → CURSOS: 61 - Bacharelado em Engenharia Elétrica - Joao Pessoa (CAMPUS JOAO PESSOA) (1) → TURNO

*docentes que atuam em mais de um curso serão contabilizados na AMOSTRA como uma participação adicional, ex: 01 docente em 03 cursos selecionados -> 03 na amostra.

- * NÃO SE APLICA OU É DESCONHECIDO: Quando o indicador NÃO FIZER SENTIDO ou caso PREFIRA ABSTER-SE de avaliá-lo.
- * BASTANTE INSATISFATÓRIO: Quando o indicador merecer uma avaliação/conceito equivalente a um NÍVEL DE QUALIDADE EXTREMAMENTE RUIM.
- * INSATISFATÓRIO: Quando o indicador merecer uma avaliação/conceito equivalente a um NÍVEL DE QUALIDADE RUIM.
- * SATISFATÓRIO: Quando o indicador merecer uma avaliação/conceito equivalente a um NÍVEL DE QUALIDADE MEDIANO.
- * BOM: Quando o indicador merecer uma avaliação/conceito equivalente a um NÍVEL DE QUALIDADE BOM.
- * EXCELENTE: Quando o indicador merecer uma avaliação/conceito equivalente a um NÍVEL DE QUALIDADE EXTREMAMENTE BOM.

AMOSTRA 10

INDICADORES 42

44

