



MINISTÉRIO DA EDUCAÇÃO
SECRETARIA DE EDUCAÇÃO PROFISSIONAL E TECNOLÓGICA
INSTITUTO FEDERAL DE EDUCAÇÃO, CIÊNCIA E TECNOLOGIA DA PARAÍBA
COMISSÃO PRÓPRIA DE AVALIAÇÃO



RELATÓRIO DE AUTOAVALIAÇÃO

Ano 2023 - Eixos: Políticas Acadêmicas e Planejamento e Avaliação Institucional

CAMPUS PICUI
**Curso Superior de Tecnologia em Sistemas
para Internet**

SEGMENTO DISCENTE / VISÃO AGREGADA DE INDICADORES - CURSOS

Selecione a DIMENSÃO SINAES a analisar. Caso mais de uma seja selecionada, os resultados serão agregados entre elas.

Selecione os CURSOS a analisar. Caso mais de um seja selecionado, os resultados serão agregados entre eles.

Use os seletores por: NÍVEL ENSINO, MODALIDADE ENSINO e CAMPUS para formar agregados de cursos mais rapidamente, considerando esses contextos.

Utilize o campo TURNO para acessar cursos EAD.

DIMENSÕES SINAES

NÍVEL ENSINO

MODALIDADE ENSINO

CAMPUS: CAMPUS-PC

CURSOS: 204 - Superior de Tecnologia em Sistemas para Internet - Campus Pículi (CAMPUS PICULI)

TURNO

* NÃO SE APLICA OU É DESCONHECIDO: Quando o indicador NÃO FIZER SENTIDO ou caso PREFIRA ABSTER-SE de avaliá-lo.

* BASTANTE INSATISFATÓRIO: Quando o indicador merecer uma avaliação/conceito equivalente a um NÍVEL DE QUALIDADE EXTREMAMENTE RUIM.

* INSATISFATÓRIO: Quando o indicador merecer uma avaliação/conceito equivalente a um NÍVEL DE QUALIDADE RUIM.

* SATISFATÓRIO: Quando o indicador merecer uma avaliação/conceito equivalente a um NÍVEL DE QUALIDADE MEDIANO.

* BOM: Quando o indicador merecer uma avaliação/conceito equivalente a um NÍVEL DE QUALIDADE BOM.

* EXCELENTE: Quando o indicador merecer uma avaliação/conceito equivalente a um NÍVEL DE QUALIDADE EXTREMAMENTE BOM.

AMOSTRA	INDICADORES
11	29

CAMPUS	CURSO	TURNO	AMOSTRA	% NÃO SE APLICA	% BASTANTE INSATISFATÓRIO	% INSATISFATÓRIO	% SATISFATÓRIO	% BOM	% EXCELENTE
CAMPUS-PC	204 - Superior de Tecnologia em Sistemas para Internet - Campus Pículi (CAMPUS PICULI)	Vespertino	11	5%	2%	11%	29%	33%	20%

SEGMENTO DISCENTE / VISÃO DETALHADA DE INDICADORES

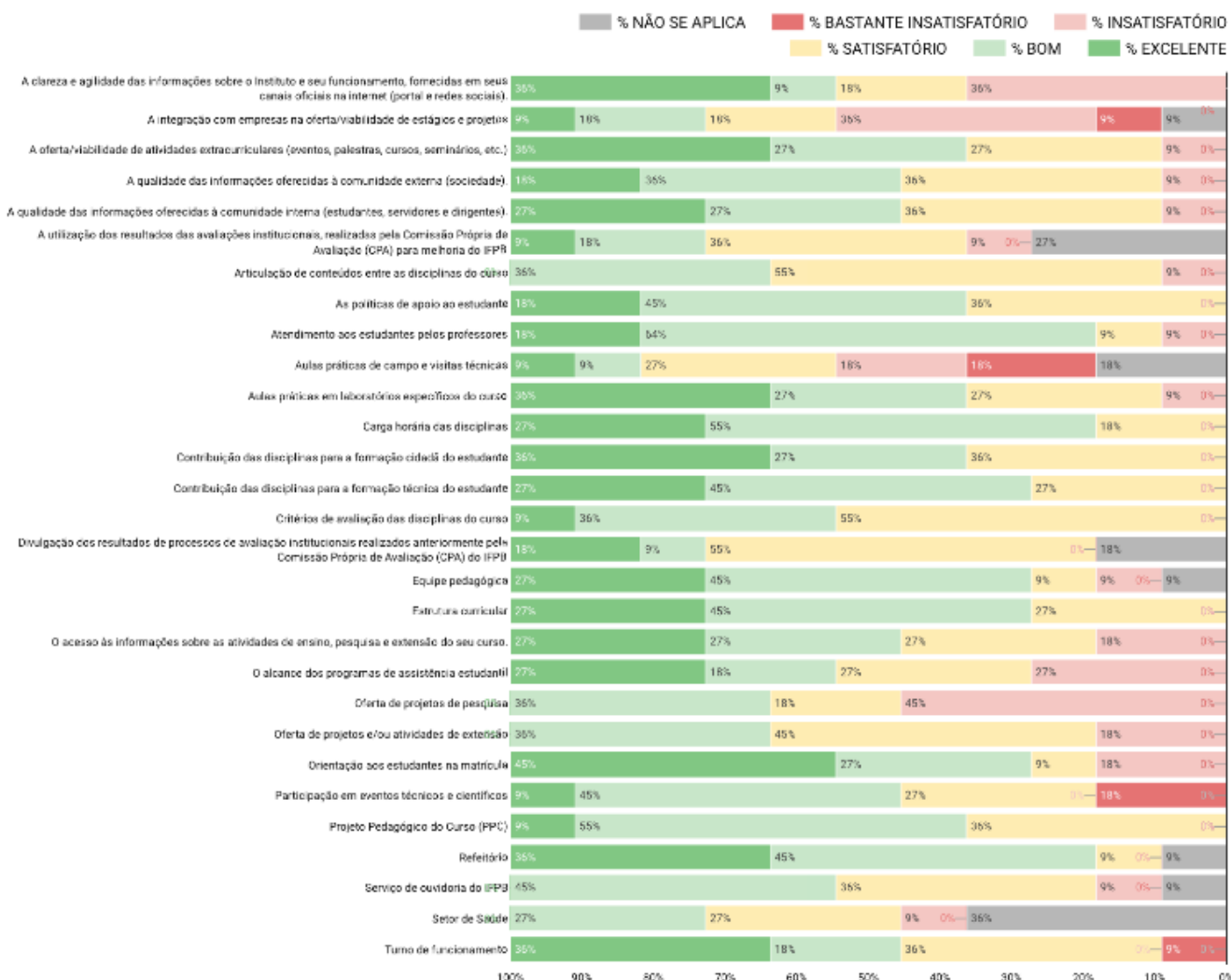
Selecione a DIMENSÃO SINAES a analisar. Caso mais de uma seja selecionada, os resultados serão agregados entre elas.	→	DIMENSÕES SINAES	▼
Mude o NÍVEL ORGANIZACIONAL para analisar somente aqueles indicadores no respectivo contexto.	→	NÍVEL ORGANIZACIONAL: CURSO	(1) ▼
Selecione os INDICADORES a analisar.	→	INDICADORES	▼
Selecione os CURSOS a analisar. Caso mais de um seja selecionado, os resultados serão agregados entre eles.	→	NÍVEL ENSINO	▼
Use os setores por NÍVEL ENSINO, MODALIDADE ENSINO e CAMPUS para formar agregados de cursos mais rapidamente, considerando esses contextos.	→	CAMPUS: CAMPUS-PC	(1) ▼
Utilize o campo TURNO para acessar cursos EAD.	→	CURSOS: 204 - Superior de Tecnologia em Sistemas para Internet - Campus Pícuí (CAMPUS PICUI)	(1) ▼
	→	TURNO	▼

- * **NÃO SE APLICA OU É DESCONHECIDO:** Quando o indicador NÃO FIZER SENTIDO ou caso PREFIRA ABSTER-SE de avaliá-lo.
- * **BASTANTE INSATISFATÓRIO:** Quando o indicador merecer uma avaliação/conceito equivalente a um NÍVEL DE QUALIDADE EXTREMAMENTE RUIM.
- * **INSATISFATÓRIO:** Quando o indicador merecer uma avaliação/conceito equivalente a um NÍVEL DE QUALIDADE RUIM.
- * **SATISFATÓRIO:** Quando o indicador merecer uma avaliação/conceito equivalente a um NÍVEL DE QUALIDADE MEDIANO.
- * **BOM:** Quando o indicador merecer uma avaliação/conceito equivalente a um NÍVEL DE QUALIDADE BOM.
- * **EXCELENTE:** Quando o indicador merecer uma avaliação/conceito equivalente a um NÍVEL DE QUALIDADE EXTREMAMENTE BOM.

AMOSTRA
11

INDICADORES
29

55



SEGMENTO DISCENTE / VISÃO DE RELATOS

<p>Selecione a DIMENSÃO SINAES a analisar. Caso mais de uma seja selecionada, os resultados serão agregados entre eles.</p>	→	DIMENSÕES SINAES ▾	
<p>Selecione os CURSOS a analisar. Caso mais de um seja selecionado, os resultados serão agregados entre eles.</p>	→	NÍVEL ENSINO ▾	→
		MODALIDADE ENSINO ▾	
<p>Use os seletores por NÍVEL ENSINO, MODALIDADE ENSINO e CAMPUS para formar agregados de cursos mais rapidamente, considerando esses contextos.</p>	→	CAMPUS: CAMPUS-PC (1) ▾	
	→	CURSO ▾	
<p>Utilize o campo TURNO para acessar cursos EAD.</p>	→	TURNO ▾	

RELATOS

0

CURSO ▾	TURNO	DIMENSÃO SINAES	RELATO
Não há dados			

SEGMENTO DOCENTE / VISÃO AGREGADA DE INDICADORES CURSOS

Selecione a DIMENSÃO SINAES a analisar. Caso mais de uma seja selecionada, os resultados serão agregados entre elas.	→	DIMENSÕES SINAES	
Selecione os CURSOS a analisar. Caso mais de um seja selecionado, os resultados serão agregados entre eles.	→	NÍVEL ENSINO	→ MODALIDADE ENSINO
Use os seletores por NÍVEL ENSINO , MODALIDADE ENSINO e CAMPUS para formar agregados de cursos mais rapidamente, considerando esses contextos.	→	CAMPUS: CAMPUS-PC	(1) ▼
	→	CURSOS: 204 - Superior de Tecnologia em Sistemas para Internet - Campus Picui (CAMPUS PICUI)	(1) ▼

*somente indicadores sob o contexto de curso, considerando docentes com vínculo por disciplinas.

- * **NÃO SE APLICA OU É DESCONHECIDO:** Quando o indicador **NÃO FIZER SENTIDO** ou caso **PREFIRA ABSTER-SE** de avaliá-lo.
- * **BASTANTE INSATISFATÓRIO:** Quando o indicador merecer uma avaliação/conceito equivalente a um **NÍVEL DE QUALIDADE EXTREMAMENTE RUIM**.
- * **INSATISFATÓRIO:** Quando o indicador merecer uma avaliação/conceito equivalente a um **NÍVEL DE QUALIDADE RUIM**.
- * **SATISFATÓRIO:** Quando o indicador merecer uma avaliação/conceito equivalente a um **NÍVEL DE QUALIDADE MEDIANO**.
- * **BOM:** Quando o indicador merecer uma avaliação/conceito equivalente a um **NÍVEL DE QUALIDADE BOM**.
- * **EXCELENTE:** Quando o indicador merecer uma avaliação/conceito equivalente a um **NÍVEL DE QUALIDADE EXTREMAMENTE BOM**.

SOMENTE INDICADORES SOBRE CURSOS

INDICADORES										
10										
CAMPUS 1 ▲	CURSO 2 ▲	TURNO	AMOSTRA	% NÃO SE APLICA	% BASTANTE INSATISFATÓRIO	% INSATISFATÓRIO	% SATISFATÓRIO	% BOM	% EXCELENTE	
CAMPUS-PC	204 - Superior de Tecnologia em Sistemas para Internet - Campus Picui (CAMPUS PICUI)	Diurno	4	5%	0%	0%	10%	28%	57%	

SEGMENTO DOCENTE / VISÃO DETALHADA DE INDICADORES - INSTITUIÇÃO/CAMPUS

Selecione a DIMENSÃO SINAES a analisar. Caso mais de uma seja selecionada, os resultados serão agregados entre elas. → DIMENSÕES SINAES

Selecione os INDICADORES a analisar. → INDICADORES

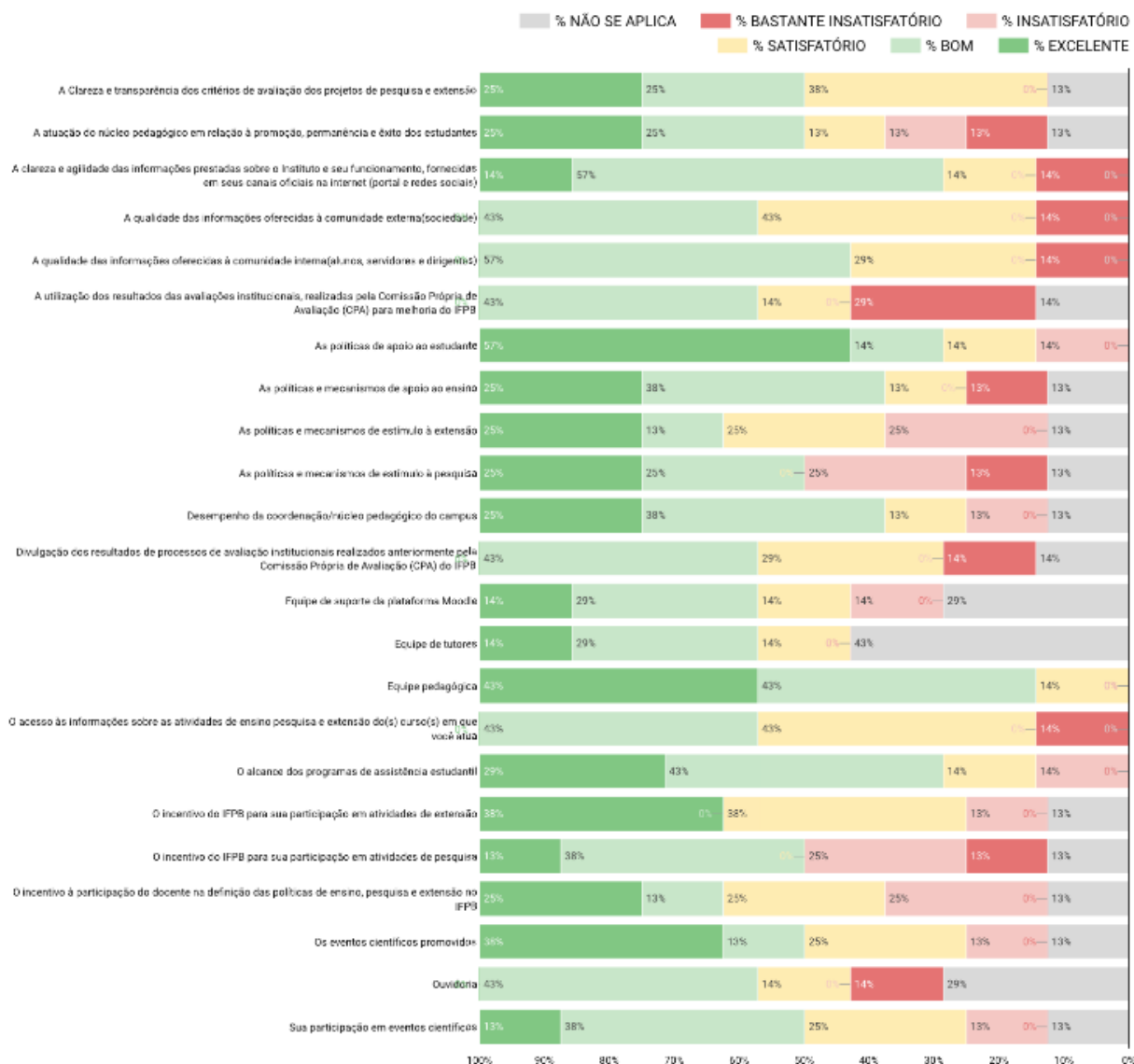
Selecione os CAMPUS a analisar. Caso mais de um seja selecionado, os resultados serão agregados entre eles. → CAMPUS: CAMPUS-PC (1)

* **NÃO SE APLICA OU É DESCONHECIDO:** Quando o indicador NÃO FIZER SENTIDO ou caso PREFIRA ABSTER-SE de avaliá-lo.
 * **BASTANTE INSATISFATÓRIO:** Quando o indicador merecer uma avaliação/conceito equivalente a um NÍVEL DE QUALIDADE EXTREMAMENTE RUIM.
 * **INSATISFATÓRIO:** Quando o indicador merecer uma avaliação/conceito equivalente a um NÍVEL DE QUALIDADE RUIM.
 * **SATISFATÓRIO:** Quando o indicador merecer uma avaliação/conceito equivalente a um NÍVEL DE QUALIDADE MEDIANO.
 * **BOM:** Quando o indicador merecer uma avaliação/conceito equivalente a um NÍVEL DE QUALIDADE BOM.
 * **EXCELENTE:** Quando o indicador merecer uma avaliação/conceito equivalente a um NÍVEL DE QUALIDADE EXTREMAMENTE BOM.

AMOSTRA
7

INDICADORES
23

57



SEGMENTO DOCENTE / VISÃO DETALHADA DE INDICADORES - CURSOS

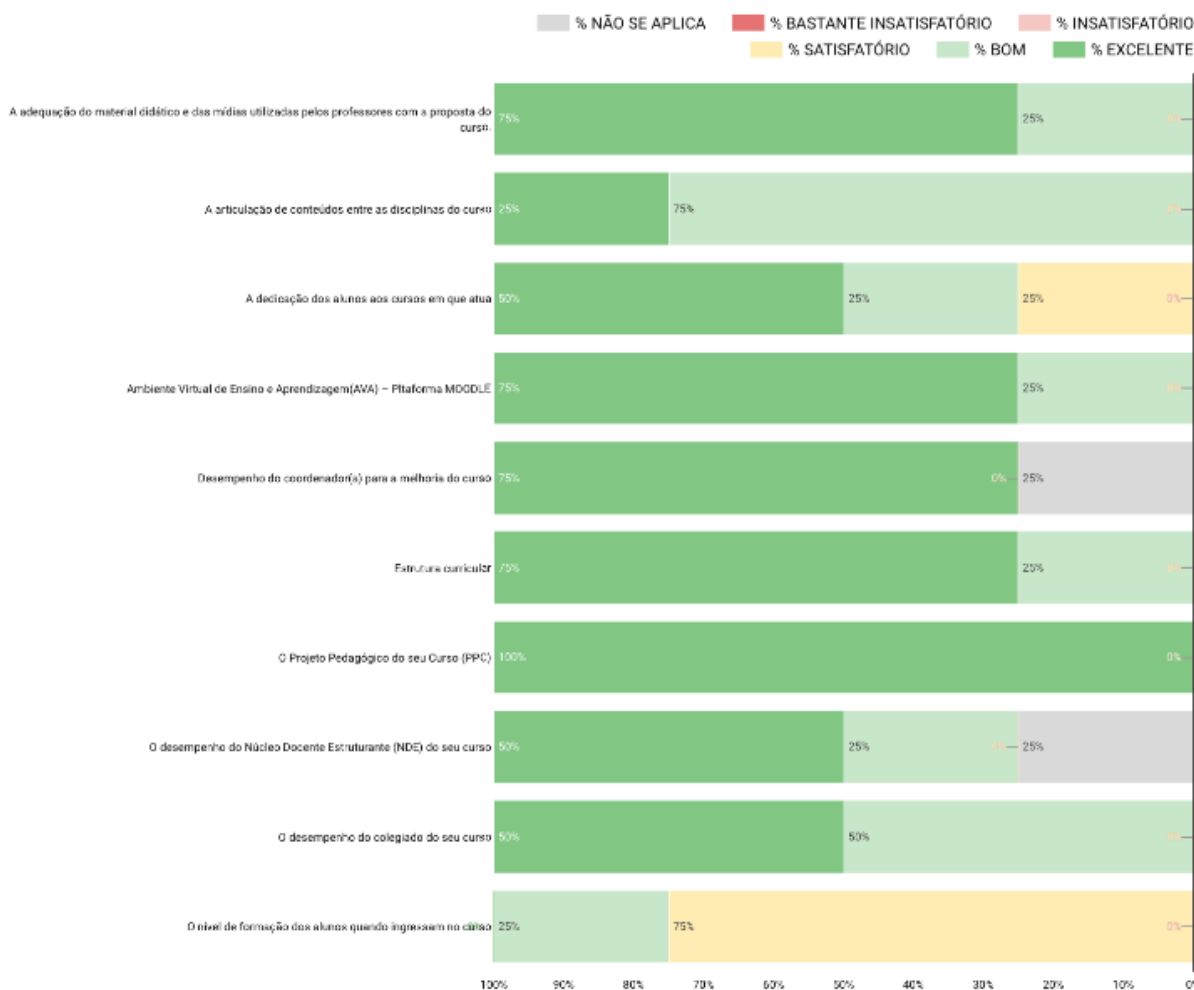
Selecione a DIMENSÃO SINAES a analisar. Caso mais de uma seja selecionada, os resultados serão agregados entre eles.	→	DIMENSÕES SINAES	▼
Selecione os INDICADORES a analisar.	→	INDICADORES	▼
Selecione os CURSOS a analisar. Caso mais de um seja selecionado, os resultados serão agregados entre eles.	→	NÍVEL ENSINO	▼
Use os seletores por NÍVEL ENSINO, MODALIDADE ENSINO e CAMPUS para formar agregados de cursos mais rapidamente, considerando esses contextos.	→	MODALIDADE ENSINO	▼
	→	CAMPUS: CAMPUS-PO	(1) ▼
	→	CURSOS: 204 - Superior de Tecnologia em Sistemas para Internet - Campus Picui (CAMPUS PICUI)	(1) ▼
	→	TURNOS	▼

*docentes que atuam em mais de um curso serão contabilizados na AMOSTRA como uma participação adicional, ex: 01 docente em 03 cursos selecionados -> 03 na amostra.

- * **NÃO SE APLICA OU É DESCONHECIDO:** Quando o indicador **NÃO FIZER SENTIDO** ou caso **PREFERA ABSTER-SE** de avaliá-lo.
- * **BASTANTE INSATISFATÓRIO:** Quando o indicador merecer uma avaliação/conceito equivalente a um **NÍVEL DE QUALIDADE EXTREMAMENTE RUIM**.
- * **INSATISFATÓRIO:** Quando o indicador merecer uma avaliação/conceito equivalente a um **NÍVEL DE QUALIDADE RUIM**.
- * **SATISFATÓRIO:** Quando o indicador merecer uma avaliação/conceito equivalente a um **NÍVEL DE QUALIDADE MEDIANO**.
- * **BOM:** Quando o indicador merecer uma avaliação/conceito equivalente a um **NÍVEL DE QUALIDADE BOM**.
- * **EXCELENTE:** Quando o indicador merecer uma avaliação/conceito equivalente a um **NÍVEL DE QUALIDADE EXTREMAMENTE BOM**.

AMOSTRA
4

INDICADORES
10



SEGMENTO TAE / VISÃO DETALHADA DE INDICADORES

Selecione a DIMENSÃO SINAES a analisar. Caso mais de uma seja selecionada, os resultados serão agregados entre elas.	→	DIMENSÕES SINAES	▼
Selecione os INDICADORES a analisar.	→	INDICADORES	▼
Selecione os CAMPUS a analisar. Caso mais de um seja selecionado, os resultados serão agregados entre eles.	→	CAMPUS: CAMPUS PO	(1) ▼

* **NÃO SE APLICA OU É DESCONHECIDO:** Quando o indicador NÃO FIZER SENTIDO ou caso PREFIRA ABSTER-SE de avaliá-lo.
 * **BASTANTE INSATISFATÓRIO:** Quando o indicador merecer uma avaliação/conceito equivalente a um NÍVEL DE QUALIDADE EXTREMAMENTE RUIM.
 * **INSATISFATÓRIO:** Quando o indicador merecer uma avaliação/conceito equivalente a um NÍVEL DE QUALIDADE RUIM.
 * **SATISFATÓRIO:** Quando o indicador merecer uma avaliação/conceito equivalente a um NÍVEL DE QUALIDADE MEDIANO.
 * **BOM:** Quando o indicador merecer uma avaliação/conceito equivalente a um NÍVEL DE QUALIDADE BOM.
 * **EXCELENTE:** Quando o indicador merecer uma avaliação/conceito equivalente a um NÍVEL DE QUALIDADE EXTREMAMENTE BOM.

AMOSTRA
3

CTD INDICADORES
16

