

SEGMENTO DISCENTE / VISÃO AGREGADA DE INDICADORES - CURSOS

Selecione a **DIMENSÃO SINAES** a analisar. Caso mais de uma seja selecionada, os resultados serão agregados entre elas.

Selecione os **CURSOS** a analisar. Caso mais de um seja selecionado, os resultados serão agregados entre eles.

Use os seletores por **NÍVEL ENSINO**, **MODALIDADE ENSINO** e **CAMPUS** para formar agregados de cursos mais rapidamente, considerando esses contextos.

Utilize o campo **TURNO** para acessar cursos **EAD**.

DIMENSÕES SINAES

NÍVEL ENSINO MODALIDADE ENSINO

CAMPUS: CAMPUS-CG (1)

CURSOS: 121 - Tecnologia em Telemática - Campina Grande (CAMPUS CAMPINA GRANDE) (1)

TURNO

- * **NÃO SE APLICA OU É DESCONHECIDO:** Quando o indicador **NÃO FIZER SENTIDO** ou caso **PREFIRA ABSTER-SE** de avaliá-lo.
- * **BASTANTE INSATISFATÓRIO:** Quando o indicador merecer uma avaliação/conceito equivalente a um **NÍVEL DE QUALIDADE EXTREMAMENTE RUIM**.
- * **INSATISFATÓRIO:** Quando o indicador merecer uma avaliação/conceito equivalente a um **NÍVEL DE QUALIDADE RUIM**.
- * **SATISFATÓRIO:** Quando o indicador merecer uma avaliação/conceito equivalente a um **NÍVEL DE QUALIDADE MEDIANO**.
- * **BOM:** Quando o indicador merecer uma avaliação/conceito equivalente a um **NÍVEL DE QUALIDADE BOM**.
- * **EXCELENTE:** Quando o indicador merecer uma avaliação/conceito equivalente a um **NÍVEL DE QUALIDADE EXTREMAMENTE BOM**.

AMOSTRA 2	INDICADORES 29
---------------------	--------------------------

CAMPUS	CURSO	TURNO	AMOSTRA	% NÃO SE APLICA	% BASTANTE INSATISFATÓRIO	% INSATISFATÓRIO	% SATISFATÓRIO	% BOM	% EXCELENTE
CAMPUS-CG	121 - Tecnologia em Telemática - Campina Grande (CAMPUS CAMPINA GRANDE)	Diurno	2	3%	17%	33%	40%	7%	0%

SEGMENTO DISCENTE / VISÃO DETALHADA DE INDICADORES

Selecione a DIMENSÃO SINAES a analisar. Caso mais de uma seja selecionada, os resultados serão agregados entre elas.

→ DIMENSÕES SINAES

Mude o NÍVEL ORGANIZACIONAL para analisar somente aqueles indicadores no respectivo contexto.

→ NÍVEL ORGANIZACIONAL: CURSO (1)

Selecione os INDICADORES a analisar.

→ INDICADORES

Selecione os CURSOS a analisar. Caso mais de um seja selecionado, os resultados serão agregados entre eles.

→ NÍVEL ENSINO

→ MODALIDADE ENSINO

Use os seletores por NÍVEL ENSINO, MODALIDADE ENSINO e CAMPUS para formar agregados de cursos mais rapidamente, considerando esses contextos.

→ CAMPUS: CAMPUS-CG (1)

→ CURSOS: 121 - Tecnologia em Telemática - Campina Grande (CAMPUS CAMPINA GRANDE) (1)

Utilize o campo TURNO para acessar cursos EAD.

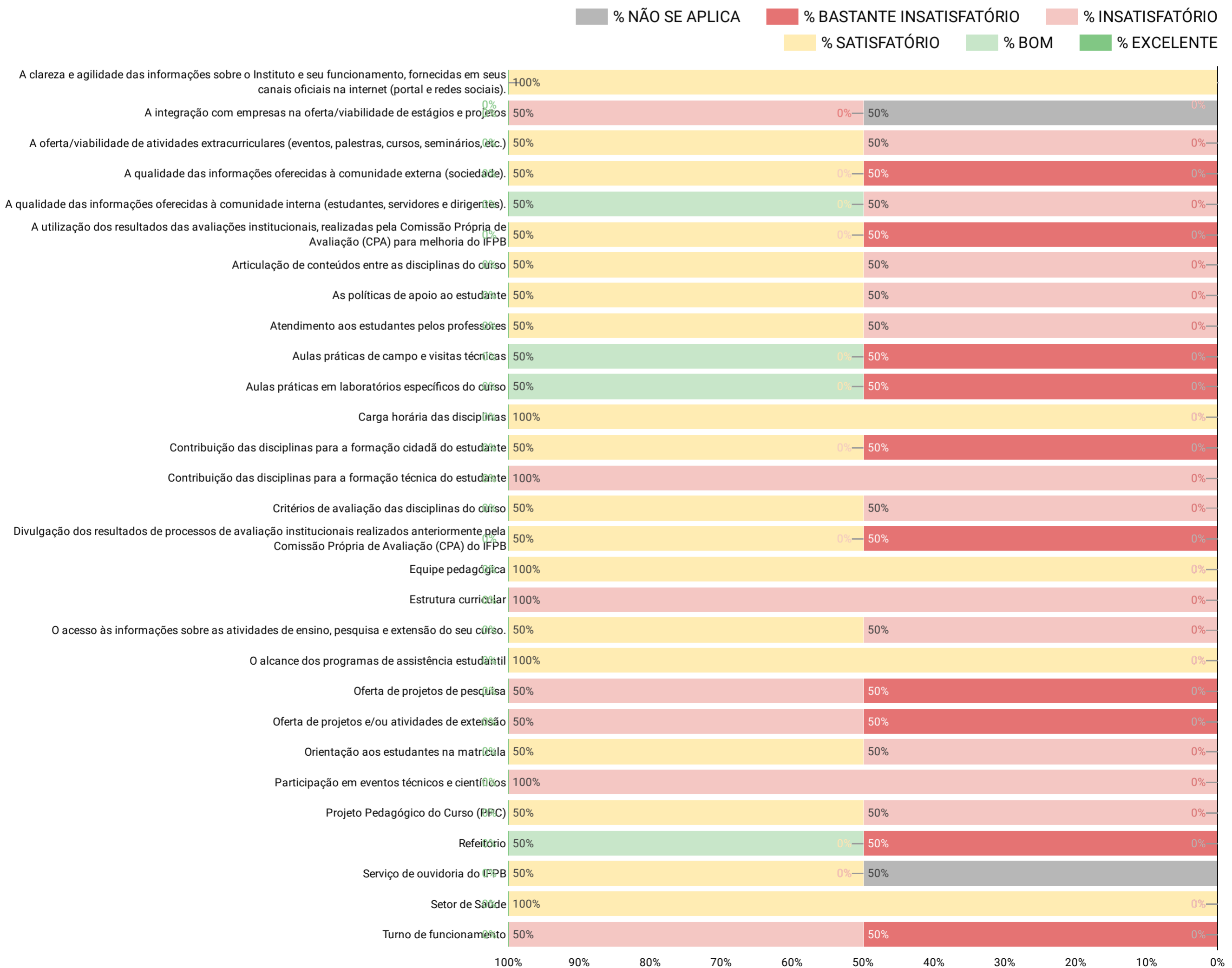
→ TURNO

- * **NÃO SE APLICA OU É DESCONHECIDO:** Quando o indicador **NÃO FIZER SENTIDO** ou caso **PREFERA ABSTER-SE** de avaliá-lo.
- * **BASTANTE INSATISFATÓRIO:** Quando o indicador merecer uma avaliação/conceito equivalente a um **NÍVEL DE QUALIDADE EXTREMAMENTE RUIM**.
- * **INSATISFATÓRIO:** Quando o indicador merecer uma avaliação/conceito equivalente a um **NÍVEL DE QUALIDADE RUIM**.
- * **SATISFATÓRIO:** Quando o indicador merecer uma avaliação/conceito equivalente a um **NÍVEL DE QUALIDADE MEDIANO**.
- * **BOM:** Quando o indicador merecer uma avaliação/conceito equivalente a um **NÍVEL DE QUALIDADE BOM**.
- * **EXCELENTE:** Quando o indicador merecer uma avaliação/conceito equivalente a um **NÍVEL DE QUALIDADE EXTREMAMENTE BOM**.

AMOSTRA 2

INDICADORES 29

NO data



SEGMENTO DISCENTE /  VISÃO DE RELATOS

Selecione a **DIMENSÃO SINAES** a analisar. Caso mais de uma seja selecionada, os resultados serão agregados entre elas.

Selecione os **CURSOS** a analisar. Caso mais de um seja selecionado, os resultados serão agregados entre eles.

Use os seletores por **NÍVEL ENSINO**, **MODALIDADE ENSINO** e **CAMPUS** para formar agregados de cursos mais rapidamente, considerando esses contextos.

Utilize o campo **TURNO** para acessar cursos **EAD**.

→ DIMENSÕES SINAES

→ NÍVEL ENSINO → MODALIDADE ENSINO

→ CAMPUS: CAMPUS-CG (1) ↓

→ CURSO: 121 - Tecnologia em Telemática - Campina Grande (CAMPUS CAMPINA GRANDE) (1) ↓

→ TURNO

RELATOS
2

CURSO	TURNO	DIMENSÃO SINAES	RELATO
121 - Tecnologia em Telemática - Campina Grande (CAMPUS CAMPINA GRANDE)	Diurno	Políticas para o Ensino, a Pesquisa e a Extensão	Sugiro que realmente tenhamos um laboratório com atividades práticas contextualizadas com a fundamentação teórica, e também que a forma de avaliação seja contínua, no meu entendimento faz mais sentido.
121 - Tecnologia em Telemática - Campina Grande (CAMPUS CAMPINA GRANDE)	Diurno	Planejamento e Avaliação	Como sugestão, creio que uma maior interação entre visitas técnicas em empresas na área tecnológica, estágios etc... com o conhecimento adquirido no mundo acadêmico traria de fato um aproveitamento melhor de aprendizado bem como um motivacional e melhor escolha de capacitação profissional.

SEGMENTO DOCENTE / VISÃO AGREGADA DE INDICADORES CURSOS

Selecione a **DIMENSÃO SINAES** a analisar. Caso mais de uma seja selecionada, os resultados serão agregados entre elas.

Selecione os **CURSOS** a analisar. Caso mais de um seja selecionado, os resultados serão agregados entre eles.

Use os seletores por **NÍVEL ENSINO**, **MODALIDADE ENSINO** e **CAMPUS** para formar agregados de cursos mais rapidamente, considerando esses contextos.

DIMENSÕES SINAES

NÍVEL ENSINO MODALIDADE ENSINO

CAMPUS: CAMPUS-CG (1)

CURSOS: 121 - Tecnologia em Telemática - Campina Grande (CAMPUS CAMPINA GRANDE) (1)

*somente indicadores sob o contexto de curso, considerando docentes com vínculo por disciplinas.

- * **NÃO SE APLICA OU É DESCONHECIDO:** Quando o indicador **NÃO FIZER SENTIDO** ou caso **PREFIRA ABSTER-SE** de avaliá-lo.
- * **BASTANTE INSATISFATÓRIO:** Quando o indicador merecer uma avaliação/conceito equivalente a um **NÍVEL DE QUALIDADE EXTREMAMENTE RUIM**.
- * **INSATISFATÓRIO:** Quando o indicador merecer uma avaliação/conceito equivalente a um **NÍVEL DE QUALIDADE RUIM**.
- * **SATISFATÓRIO:** Quando o indicador merecer uma avaliação/conceito equivalente a um **NÍVEL DE QUALIDADE MEDIANO**.
- * **BOM:** Quando o indicador merecer uma avaliação/conceito equivalente a um **NÍVEL DE QUALIDADE BOM**.
- * **EXCELENTE:** Quando o indicador merecer uma avaliação/conceito equivalente a um **NÍVEL DE QUALIDADE EXTREMAMENTE BOM**.

SOMENTE INDICADORES SOBRE CURSOS

INDICADORES

10

CAMPUS	CURSO	TURNO	AMOSTRA	% NÃO SE APLICA	% BASTANTE INSATISFATÓRIO	% INSATISFATÓRIO	% SATISFATÓRIO	% BOM	% EXCELENTE
CAMPUS-CG	121 - Tecnologia em Telemática - Campina Grande (CAMPUS CAMPINA GRANDE)	Diurno	10	10%	3%	16%	27%	29%	15%

SEGMENTO DOCENTE / VISÃO DETALHADA DE INDICADORES - INSTITUIÇÃO/CAMPI

Selecione a DIMENSÃO SINAES a analisar. Caso mais de uma seja selecionada, os resultados serão agregados entre elas. → DIMENSÕES SINAES

Selecione os INDICADORES a analisar. → INDICADORES

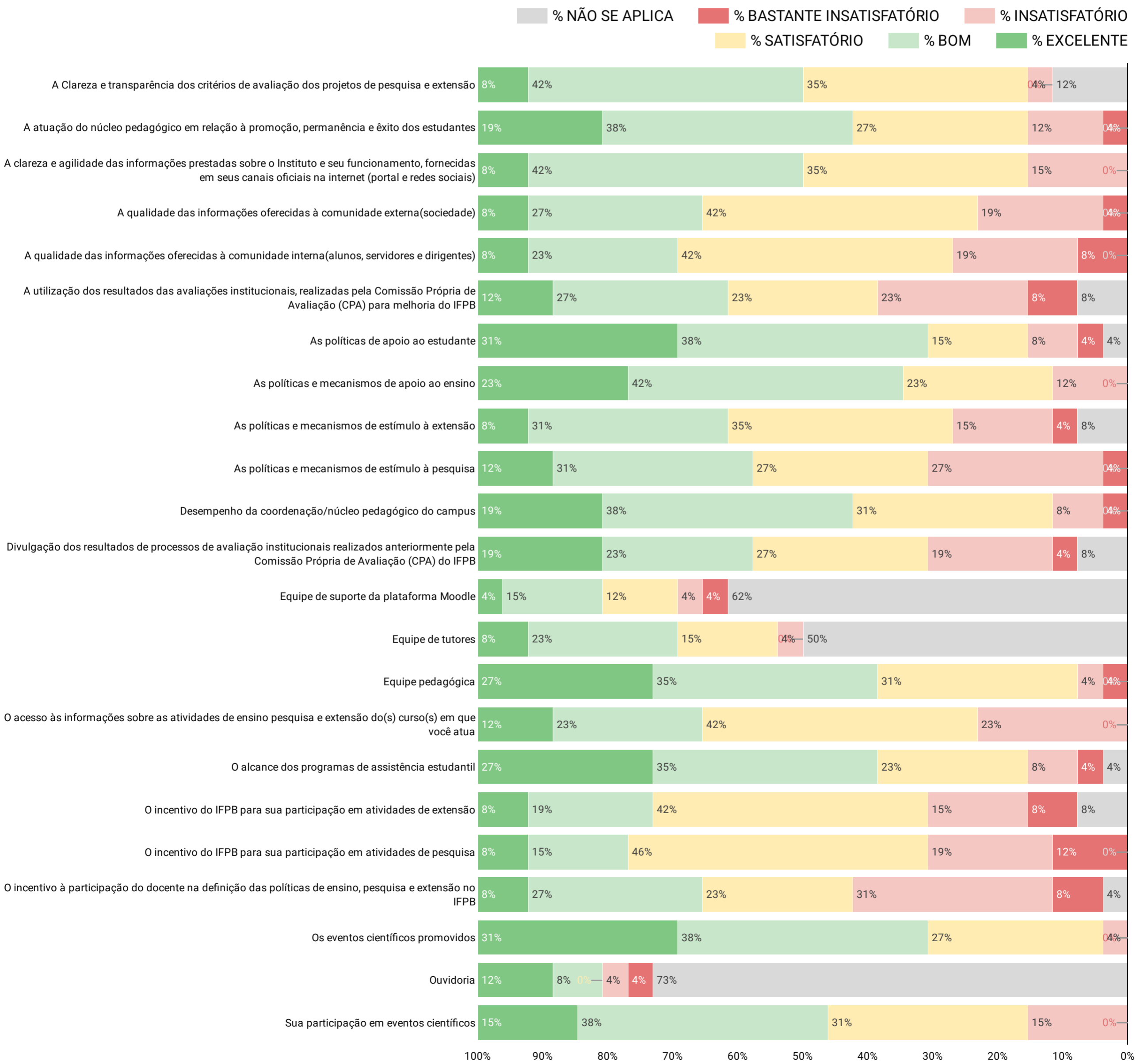
Selecione os CAMPI a analisar. Caso mais de um seja selecionado, os resultados serão agregados entre eles. → CAMPUS: CAMPUS-CG (1)

- * **NÃO SE APLICA OU É DESCONHECIDO:** Quando o indicador **NÃO FIZER SENTIDO** ou caso **PREFIRA ABSTER-SE** de avaliá-lo.
- * **BASTANTE INSATISFATÓRIO:** Quando o indicador merecer uma avaliação/conceito equivalente a um **NÍVEL DE QUALIDADE EXTREMAMENTE RUIM**.
- * **INSATISFATÓRIO:** Quando o indicador merecer uma avaliação/conceito equivalente a um **NÍVEL DE QUALIDADE RUIM**.
- * **SATISFATÓRIO:** Quando o indicador merecer uma avaliação/conceito equivalente a um **NÍVEL DE QUALIDADE MEDIANO**.
- * **BOM:** Quando o indicador merecer uma avaliação/conceito equivalente a um **NÍVEL DE QUALIDADE BOM**.
- * **EXCELENTE:** Quando o indicador merecer uma avaliação/conceito equivalente a um **NÍVEL DE QUALIDADE EXTREMAMENTE BOM**.

AMOSTRA 26

INDICADORES 23

50



SEGMENTO DOCENTE / VISÃO DETALHADA DE INDICADORES - CURSOS

Selecione a **DIMENSÃO SINAES** a analisar. Caso mais de uma seja selecionada, os resultados serão agregados entre elas.

Selecione os **INDICADORES** a analisar.

Selecione os **CURSOS** a analisar. Caso mais de um seja selecionado, os resultados serão agregados entre eles.

Use os seletores por **NÍVEL ENSINO**, **MODALIDADE ENSINO** e **CAMPUS** para formar agregados de cursos mais rapidamente, considerando esses contextos.

DIMENSÕES SINAES

INDICADORES

NÍVEL ENSINO

MODALIDADE ENSINO

CAMPUS: CAMPUS-CG (1)

CURSOS: 121 - Tecnologia em Telemática - Campina Grande (CAMPUS CAMPINA GRANDE) (1)

TURNOS

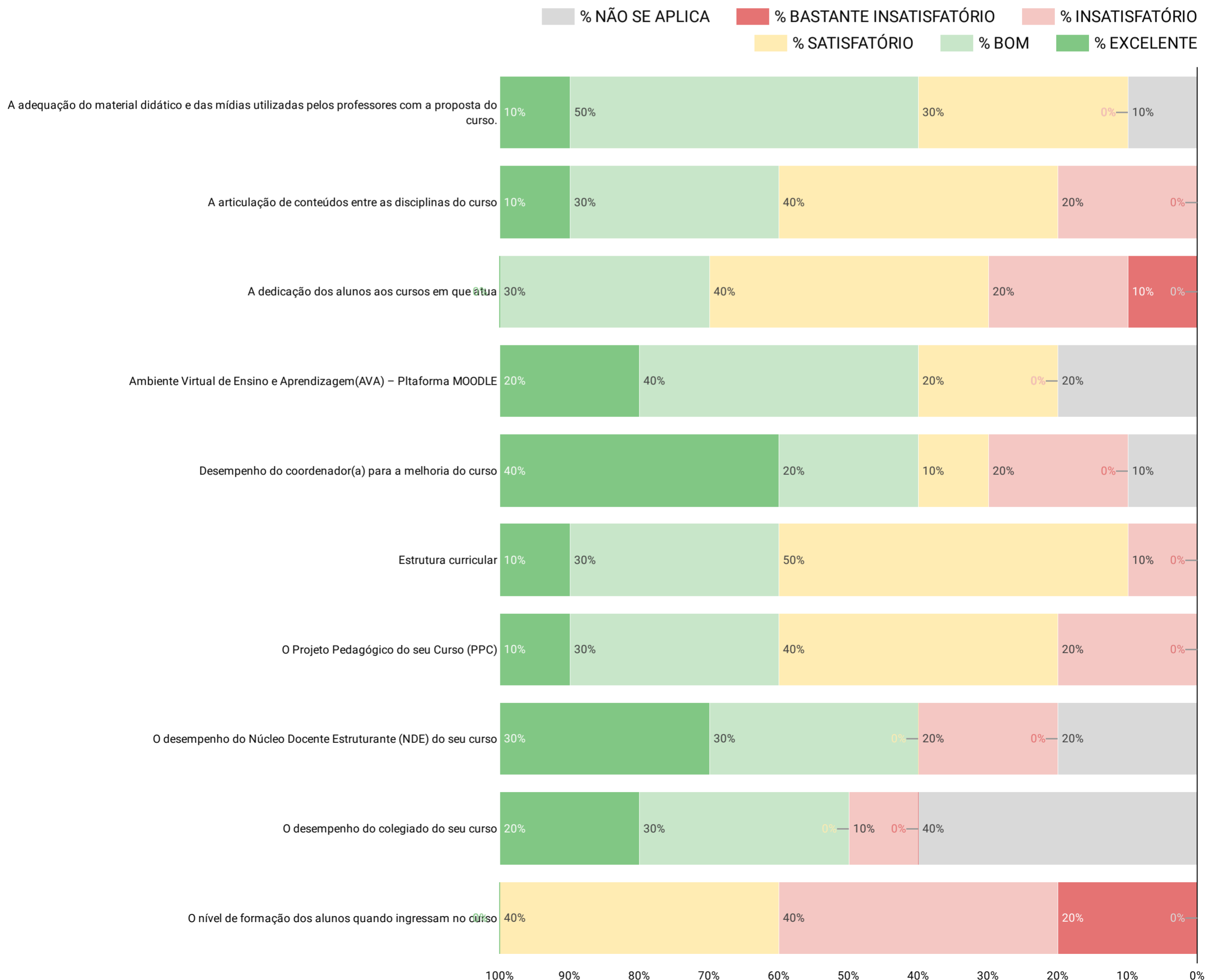
*docentes que atuam em mais de um curso serão contabilizados na AMOSTRA como uma participação adicional, ex: 01 docente em 03 cursos selecionados -> 03 na amostra.

- * **NÃO SE APLICA OU É DESCONHECIDO:** Quando o indicador **NÃO FIZER SENTIDO** ou caso **PREFIRA ABSTER-SE** de avaliá-lo.
- * **BASTANTE INSATISFATÓRIO:** Quando o indicador merecer uma avaliação/conceito equivalente a um **NÍVEL DE QUALIDADE EXTREMAMENTE RUIM**.
- * **INSATISFATÓRIO:** Quando o indicador merecer uma avaliação/conceito equivalente a um **NÍVEL DE QUALIDADE RUIM**.
- * **SATISFATÓRIO:** Quando o indicador merecer uma avaliação/conceito equivalente a um **NÍVEL DE QUALIDADE MEDIANO**.
- * **BOM:** Quando o indicador merecer uma avaliação/conceito equivalente a um **NÍVEL DE QUALIDADE BOM**.
- * **EXCELENTE:** Quando o indicador merecer uma avaliação/conceito equivalente a um **NÍVEL DE QUALIDADE EXTREMAMENTE BOM**.

AMOSTRA
10

INDICADORES
10

43



SEGMENTO DOCENTE / VISÃO DE RELATOS

Selecione a **DIMENSÃO SINAES** a analisar. Caso mais de uma seja selecionada, os resultados serão agregados entre elas.



DIMENSÕES SINAES



Selecione os **CAMPI** a analisar. Caso mais de um seja selecionado, os resultados serão agregados entre eles.



CAMPUS: CAMPUS-CG

(1) 

RELATOS

0

CAMPUS

DIMENSÃO SINAES



RELATO

Não há dados

SEGMENTO TAE / VISÃO AGREGADA DE INDICADORES - CAMPI

Selecione a DIMENSÃO SINAES a analisar. Caso mais de uma seja selecionada, os resultados serão agregados entre elas.



DIMENSÕES SINAES

Selecione os CAMPI a analisar. Caso mais de um seja selecionado, os resultados serão agregados entre eles.



CAMPUS

* **NÃO SE APLICA OU É DESCONHECIDO:** Quando o indicador **NÃO FIZER SENTIDO** ou caso **PREFIRA ABSTER-SE** de avaliá-lo.

* **BASTANTE INSATISFATÓRIO:** Quando o indicador merecer uma avaliação/conceito equivalente a um **NÍVEL DE QUALIDADE EXTREMAMENTE RUIM**.

* **INSATISFATÓRIO:** Quando o indicador merecer uma avaliação/conceito equivalente a um **NÍVEL DE QUALIDADE RUIM**.

* **SATISFATÓRIO:** Quando o indicador merecer uma avaliação/conceito equivalente a um **NÍVEL DE QUALIDADE MEDIANO**.

* **BOM:** Quando o indicador merecer uma avaliação/conceito equivalente a um **NÍVEL DE QUALIDADE BOM**.

* **EXCELENTE:** Quando o indicador merecer uma avaliação/conceito equivalente a um **NÍVEL DE QUALIDADE EXTREMAMENTE BOM**.

AMOSTRA

193

INDICADORES

16

INDICADORES SOBRE A INSTITUIÇÃO/CAMPI

+ CAMPUS	AMOSTRA	% NÃO SE APLICA	% BASTANTE INSATI...	% INSATISFATÓRIO	% SATISFATÓRIO	% BOM	% EXCELENTE
CAMPUS-CB	17	15%	4%	13%	24%	32%	12%
CAMPUS-CG	18	12%	4%	11%	40%	26%	8%
CAMPUS-CZ	44	6%	5%	12%	40%	26%	11%
CAMPUS-ES	6	10%	4%	19%	42%	23%	2%
CAMPUS-GB	12	8%	14%	32%	31%	12%	3%
CAMPUS-IB	3	6%	2%	35%	42%	10%	4%
CAMPUS-IP	1	13%	0%	75%	13%	0%	0%
CAMPUS-JP	28	8%	7%	20%	32%	27%	6%
CAMPUS-MT	6	7%	8%	11%	29%	27%	17%
CAMPUS-PC	3	0%	10%	17%	40%	21%	13%
CAMPUS-PI	9	9%	7%	5%	24%	35%	19%
CAMPUS-PT	6	15%	15%	9%	24%	36%	1%
CAMPUS-SL	2	0%	0%	3%	9%	63%	25%
CAMPUS-SS	10	15%	8%	26%	24%	23%	4%
REITORIA	28	9%	4%	10%	27%	33%	17%
Total ger...	193	9%	6%	15%	32%	27%	10%

SEGMENTO TAE / VISÃO DETALHADA DE INDICADORES

Selecione a DIMENSÃO SINAES a analisar. Caso mais de uma seja selecionada, os resultados serão agregados entre elas. → DIMENSÕES SINAES

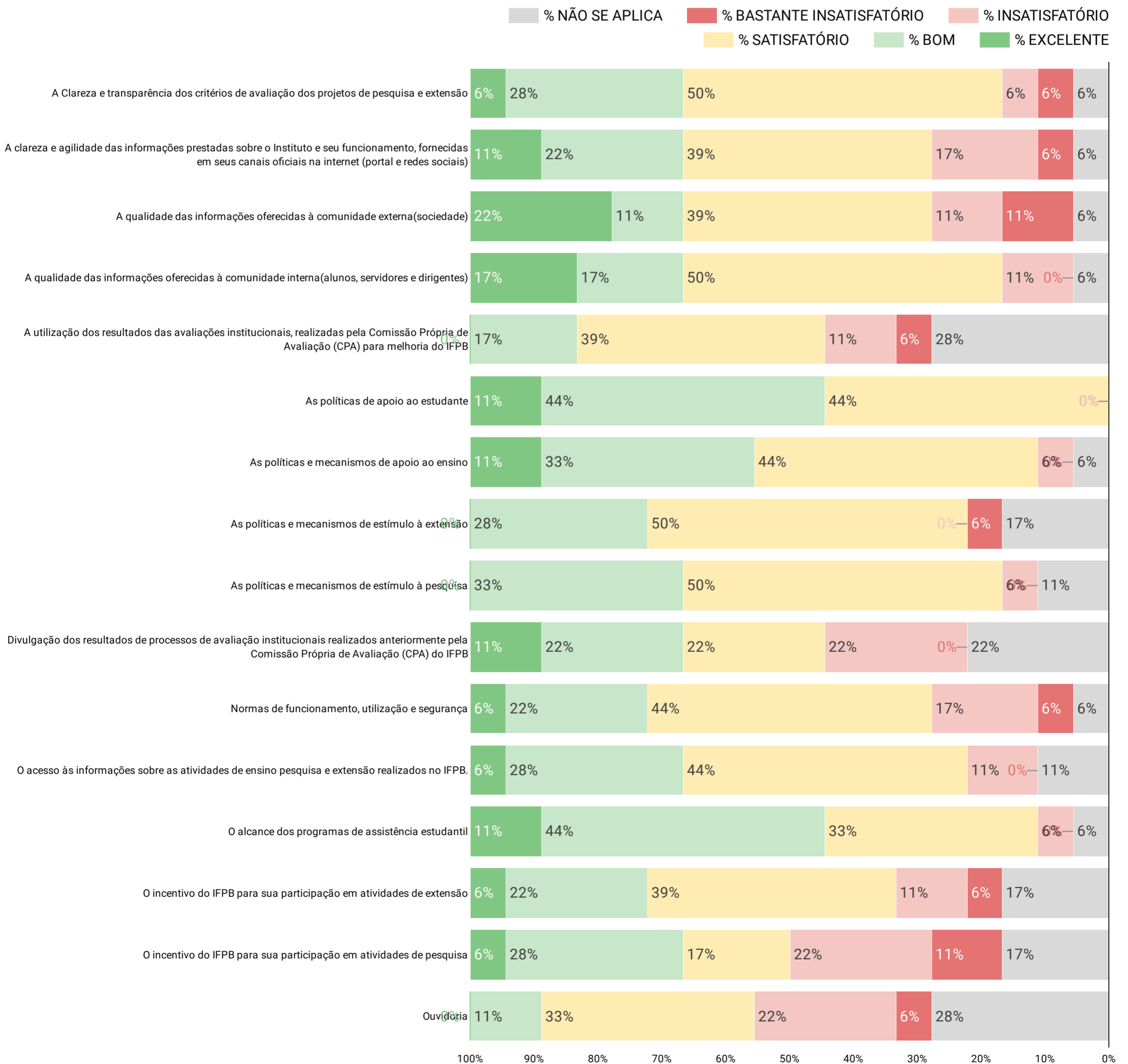
Selecione os INDICADORES a analisar. → INDICADORES

Selecione os CAMPI a analisar. Caso mais de um seja selecionado, os resultados serão agregados entre eles. → CAMPUS: CAMPUS-CG (1)

- * **NÃO SE APLICA OU É DESCONHECIDO:** Quando o indicador **NÃO FIZER SENTIDO** ou caso **PREFIRA ABSTER-SE** de avaliá-lo.
- * **BASTANTE INSATISFATÓRIO:** Quando o indicador merecer uma avaliação/conceito equivalente a um **NÍVEL DE QUALIDADE EXTREMAMENTE RUIM**.
- * **INSATISFATÓRIO:** Quando o indicador merecer uma avaliação/conceito equivalente a um **NÍVEL DE QUALIDADE RUIM**.
- * **SATISFATÓRIO:** Quando o indicador merecer uma avaliação/conceito equivalente a um **NÍVEL DE QUALIDADE MEDIANO**.
- * **BOM:** Quando o indicador merecer uma avaliação/conceito equivalente a um **NÍVEL DE QUALIDADE BOM**.
- * **EXCELENTE:** Quando o indicador merecer uma avaliação/conceito equivalente a um **NÍVEL DE QUALIDADE EXTREMAMENTE BOM**.

AMOSTRA **18**

CTD INDICADORES **16**



SEGMENTO TAE / VISÃO DE RELATOS

Selecione a **DIMENSÃO SINAES** a analisar. Caso mais de uma seja selecionada, os resultados serão agregados entre elas.



DIMENSÕES SINAES



Selecione os **CAMPI** a analisar. Caso mais de um seja selecionado, os resultados serão agregados entre eles.



CAMPUS: CAMPUS-CG

(1)

RELATOS

0

CAMPUS	DIMENSÃO SINAES	RELATO
--------	-----------------	--------

Não há dados