

SEGMENTO DISCENTE / VISÃO AGREGADA DE INDICADORES - MODALIDADES, CAMPUS E CURSOS

Selecione a DIMENSÃO SINAES a analisar. Caso mais de uma seja selecionada, os resultados serão agregados entre elas.



DIMENSÕES SINAES

- \* **NÃO SE APLICA OU É DESCONHECIDO:** Quando o indicador NÃO FIZER SENTIDO ou caso PREFIRA ABSTER-SE de avaliá-lo.
- \* **BASTANTE INSATISFATÓRIO:** Quando o indicador merecer uma avaliação/conceito equivalente a um NÍVEL DE QUALIDADE EXTREMAMENTE RUIM.
- \* **INSATISFATÓRIO:** Quando o indicador merecer uma avaliação/conceito equivalente a um NÍVEL DE QUALIDADE RUIM.
- \* **SATISFATÓRIO:** Quando o indicador merecer uma avaliação/conceito equivalente a um NÍVEL DE QUALIDADE MEDIANO.
- \* **BOM:** Quando o indicador merecer uma avaliação/conceito equivalente a um NÍVEL DE QUALIDADE BOM.
- \* **EXCELENTE:** Quando o indicador merecer uma avaliação/conceito equivalente a um NÍVEL DE QUALIDADE EXTREMAMENTE BOM.

INDICADORES SOBRE A INSTITUIÇÃO/CAMPI/CURSOS

MODALIDA...	CAMPUS	CURSO	TURNO	AMOSTRA	% NÃO S...	% BASTA...	% INSATI...	% SATISF...	% BOM	% EXCEL...
Licenciatura	CAMPUS-CG	124 - Licenciatura em Fisica - Campina Grande (...)	Noturno	1	0%	0%	17%	52%	31%	0%
			<b>Total</b>	<b>1</b>	<b>0%</b>	<b>0%</b>	<b>17%</b>	<b>52%</b>	<b>31%</b>	<b>0%</b>
		123 - Licenciatura em Matematica - Campina Gra...	Noturno	10	0%	+0%	2%	19%	45%	33%
	<b>Total</b>		<b>10</b>	<b>0%</b>	<b>+0%</b>	<b>2%</b>	<b>19%</b>	<b>45%</b>	<b>33%</b>	
	<b>Total</b>			<b>11</b>	<b>0%</b>	<b>+0%</b>	<b>4%</b>	<b>22%</b>	<b>44%</b>	<b>30%</b>
	CAMPUS-CB	702 - Licenciatura em Ciencias Biologicas - Cabe...	Diurno	34	3%	8%	13%	28%	23%	25%
			<b>Total</b>	<b>34</b>	<b>3%</b>	<b>8%</b>	<b>13%</b>	<b>28%</b>	<b>23%</b>	<b>25%</b>
		<b>Total</b>			<b>34</b>	<b>3%</b>	<b>8%</b>	<b>13%</b>	<b>28%</b>	<b>23%</b>
	CAMPUS-PI	402 - Licenciatura em Ciencias Biologicas - Camp...	Vespertino	23	+0%	+0%	1%	10%	26%	63%
			Noturno	17	1%	+0%	3%	10%	33%	52%
			<b>Total</b>	<b>40</b>	<b>1%</b>	<b>+0%</b>	<b>2%</b>	<b>10%</b>	<b>29%</b>	<b>58%</b>
		<b>Total</b>			<b>40</b>	<b>1%</b>	<b>+0%</b>	<b>2%</b>	<b>10%</b>	<b>29%</b>
CAMPUS-SS	875 - Licenciatura em Educacao Fisica - Sousa (C...	Diurno	7	1%	3%	5%	19%	48%	24%	
		<b>Total</b>	<b>7</b>	<b>1%</b>	<b>3%</b>	<b>5%</b>	<b>19%</b>	<b>48%</b>	<b>24%</b>	
	874 - Licenciatura em Quimica - Sousa (CAMPUS ...)	Noturno	37	3%	10%	14%	36%	23%	14%	
		<b>Total</b>	<b>37</b>	<b>3%</b>	<b>10%</b>	<b>14%</b>	<b>36%</b>	<b>23%</b>	<b>14%</b>	
	<b>Total</b>			<b>44</b>	<b>3%</b>	<b>9%</b>	<b>13%</b>	<b>33%</b>	<b>27%</b>	<b>15%</b>
CAMPUS-JP	223 - Licenciatura em Matematica - Joao Pessoa...	Vespertino	37	5%	5%	16%	28%	28%	18%	
		<b>Total</b>	<b>37</b>	<b>5%</b>	<b>5%</b>	<b>16%</b>	<b>28%</b>	<b>28%</b>	<b>18%</b>	
	44 - Licenciatura em Quimica - Joao Pessoa (CA...	Vespertino	56	2%	3%	9%	29%	30%	27%	
		<b>Total</b>	<b>56</b>	<b>2%</b>	<b>3%</b>	<b>9%</b>	<b>29%</b>	<b>30%</b>	<b>27%</b>	
<b>Total</b>			<b>93</b>	<b>3%</b>	<b>4%</b>	<b>12%</b>	<b>28%</b>	<b>29%</b>	<b>24%</b>	
CAMPUS-CZ	202 - Licenciatura em Matematica - Cajazeiras (C...	Noturno	171	2%	1%	4%	23%	36%	35%	
		<b>Total</b>	<b>171</b>	<b>2%</b>	<b>1%</b>	<b>4%</b>	<b>23%</b>	<b>36%</b>	<b>35%</b>	
	<b>Total</b>			<b>171</b>	<b>2%</b>	<b>1%</b>	<b>4%</b>	<b>23%</b>	<b>36%</b>	<b>35%</b>
<b>Total</b>				<b>393</b>	<b>2%</b>	<b>3%</b>	<b>7%</b>	<b>24%</b>	<b>32%</b>	<b>32%</b>
Bacharelado	CAMPUS-CG	125 - Bacharelado em Engenharia de Computaca...	Diurno	16	5%	7%	22%	33%	25%	8%
			<b>Total</b>	<b>16</b>	<b>5%</b>	<b>7%</b>	<b>22%</b>	<b>33%</b>	<b>25%</b>	<b>8%</b>
		<b>Total</b>			<b>16</b>	<b>5%</b>	<b>7%</b>	<b>22%</b>	<b>33%</b>	<b>25%</b>
	CAMPUS-SS	873 - Bacharelado em Medicina Veterinaria - Sou...	Diurno	39	2%	10%	12%	28%	28%	19%
			<b>Total</b>	<b>39</b>	<b>2%</b>	<b>10%</b>	<b>12%</b>	<b>28%</b>	<b>28%</b>	<b>19%</b>
		<b>Total</b>			<b>39</b>	<b>2%</b>	<b>10%</b>	<b>12%</b>	<b>28%</b>	<b>28%</b>
	CAMPUS-PT	655 - Bacharelado em Engenharia Civil - Patos (C...	Diurno	64	4%	5%	15%	33%	31%	12%
			<b>Total</b>	<b>64</b>	<b>4%</b>	<b>5%</b>	<b>15%</b>	<b>33%</b>	<b>31%</b>	<b>12%</b>
		<b>Total</b>			<b>64</b>	<b>4%</b>	<b>5%</b>	<b>15%</b>	<b>33%</b>	<b>31%</b>
	CAMPUS-CZ	224 - Bacharelado em Engenharia de Controle e ...	Diurno	41	5%	6%	14%	32%	31%	12%
			<b>Total</b>	<b>41</b>	<b>5%</b>	<b>6%</b>	<b>14%</b>	<b>32%</b>	<b>31%</b>	<b>12%</b>
		220 - Bacharelado em Engenharia Civil - Cajazeir...	Diurno	92	2%	9%	15%	34%	28%	11%
<b>Total</b>			<b>92</b>	<b>2%</b>	<b>9%</b>	<b>15%</b>	<b>34%</b>	<b>28%</b>	<b>11%</b>	
<b>Total</b>			<b>133</b>	<b>3%</b>	<b>8%</b>	<b>15%</b>	<b>33%</b>	<b>29%</b>	<b>11%</b>	
CAMPUS-JP	61 - Bacharelado em Engenharia Eletrica - Joao ...	Diurno	42	6%	5%	15%	31%	25%	18%	
<b>Total geral</b>				<b>1.641</b>	<b>4%</b>	<b>5%</b>	<b>12%</b>	<b>28%</b>	<b>29%</b>	<b>21%</b>

SEGMENTO DISCENTE / VISÃO AGREGADA DE INDICADORES - CURSOS

Selecione a **DIMENSÃO SINAES** a analisar. Caso mais de uma seja selecionada, os resultados serão agregados entre elas.

Selecione os **CURSOS** a analisar. Caso mais de um seja selecionado, os resultados serão agregados entre eles.

Use os seletores por **NÍVEL ENSINO**, **MODALIDADE ENSINO** e **CAMPUS** para formar agregados de cursos mais rapidamente, considerando esses contextos.

Utilize o campo **TURNO** para acessar cursos **EAD**.

DIMENSÕES SINAES

NÍVEL ENSINO

MODALIDADE ENSINO

CAMPUS: CAMPUS-JP (1)

CURSOS: 223 - Licenciatura em Matematica - Joao Pessoa (CAMPUS JOAO PESSOA) (1)

TURNO

- \* **NÃO SE APLICA OU É DESCONHECIDO:** Quando o indicador **NÃO FIZER SENTIDO** ou caso **PREFIRA ABSTER-SE** de avaliá-lo.
- \* **BASTANTE INSATISFATÓRIO:** Quando o indicador merecer uma avaliação/conceito equivalente a um **NÍVEL DE QUALIDADE EXTREMAMENTE RUIM**.
- \* **INSATISFATÓRIO:** Quando o indicador merecer uma avaliação/conceito equivalente a um **NÍVEL DE QUALIDADE RUIM**.
- \* **SATISFATÓRIO:** Quando o indicador merecer uma avaliação/conceito equivalente a um **NÍVEL DE QUALIDADE MEDIANO**.
- \* **BOM:** Quando o indicador merecer uma avaliação/conceito equivalente a um **NÍVEL DE QUALIDADE BOM**.
- \* **EXCELENTE:** Quando o indicador merecer uma avaliação/conceito equivalente a um **NÍVEL DE QUALIDADE EXTREMAMENTE BOM**.

AMOSTRA <b>37</b>	INDICADORES <b>29</b>
----------------------	--------------------------

CAMPUS	CURSO	TURNO	AMOSTRA	% NÃO SE APLICA	% BASTANTE INSATISFATÓRIO	% INSATISFATÓRIO	% SATISFATÓRIO	% BOM	% EXCELENTE
CAMPUS-JP	223 - Licenciatura em Matematica - Joao Pessoa (CAMPUS JOAO PESSOA)	Vespertino	37	5%	5%	16%	28%	28%	18%

SEGMENTO DISCENTE / VISÃO DETALHADA DE INDICADORES

Selecione a DIMENSÃO SINAES a analisar. Caso mais de uma seja selecionada, os resultados serão agregados entre elas.

→ DIMENSÕES SINAES

Mude o NÍVEL ORGANIZACIONAL para analisar somente aqueles indicadores no respectivo contexto.

→ NÍVEL ORGANIZACIONAL: CURSO (1)

Selecione os INDICADORES a analisar.

→ INDICADORES

Selecione os CURSOS a analisar. Caso mais de um seja selecionado, os resultados serão agregados entre eles.

→ NÍVEL ENSINO → MODALIDADE ENSINO

Use os seletores por NÍVEL ENSINO, MODALIDADE ENSINO e CAMPUS para formar agregados de cursos mais rapidamente, considerando esses contextos.

→ CAMPUS: CAMPUS-JP (1)

→ CURSOS: 223 - Licenciatura em Matematica - Joao Pessoa (CAMPUS JOAO PESSOA) (1)

Utilize o campo TURNO para acessar cursos EAD.

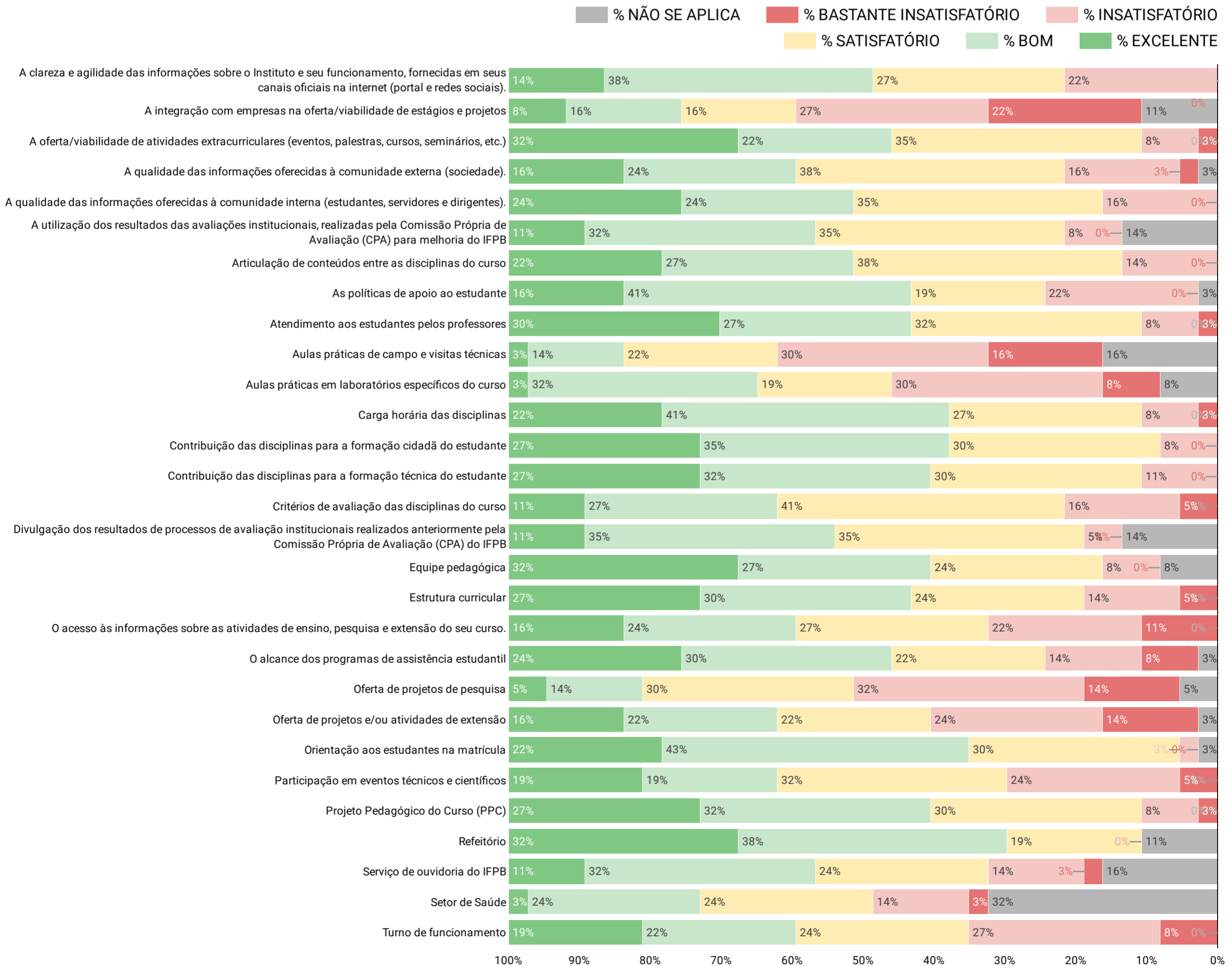
→ TURNO

- \* **NÃO SE APLICA OU É DESCONHECIDO:** Quando o indicador **NÃO FIZER SENTIDO** ou caso **PREFERA ABSTER-SE** de avaliá-lo.
- \* **BASTANTE INSATISFATÓRIO:** Quando o indicador merecer uma avaliação/conceito equivalente a um **NÍVEL DE QUALIDADE EXTREMAMENTE RUIM**.
- \* **INSATISFATÓRIO:** Quando o indicador merecer uma avaliação/conceito equivalente a um **NÍVEL DE QUALIDADE RUIM**.
- \* **SATISFATÓRIO:** Quando o indicador merecer uma avaliação/conceito equivalente a um **NÍVEL DE QUALIDADE MEDIANO**.
- \* **BOM:** Quando o indicador merecer uma avaliação/conceito equivalente a um **NÍVEL DE QUALIDADE BOM**.
- \* **EXCELENTE:** Quando o indicador merecer uma avaliação/conceito equivalente a um **NÍVEL DE QUALIDADE EXTREMAMENTE BOM**.







AMOSTRA 37

INDICADORES 29

51



## SEGMENTO DISCENTE / VISÃO DE RELATOS

Selecione a <b>DIMENSÃO SINAES</b> a analisar. Caso mais de uma seja selecionada, os resultados serão agregados entre elas.		DIMENSÕES SINAES	▼
Selecione os <b>CURSOS</b> a analisar. Caso mais de um seja selecionado, os resultados serão agregados entre eles.		NÍVEL ENSINO	▼
		MODALIDADE ENSINO	▼
Use os seletores por <b>NÍVEL ENSINO</b> , <b>MODALIDADE ENSINO</b> e <b>CAMPUS</b> para formar agregados de cursos mais rapidamente, considerando esses contextos.		CAMPUS: CAMPUS-JP	(1) ▼
Utilize o campo <b>TURNO</b> para acessar cursos <b>EAD</b> .		CURSO: 223 - Licenciatura em Matematica - Joao Pessoa (CAMPUS JOAO PESSOA)	(1) ▼
		TURNO	▼

RELATOS

0

CURSO ▼      TURNO      DIMENSÃO SINAES      RELATO

Não há dados

SEGMENTO DOCENTE / VISÃO AGREGADA DE INDICADORES

Selecione a DIMENSÃO SINAES a analisar. Caso mais de uma seja selecionada, os resultados serão agregados entre elas.



DIMENSÕES SINAES

- \* **NÃO SE APLICA OU É DESCONHECIDO:** Quando o indicador **NÃO FIZER SENTIDO** ou caso **PREFIRA ABSTER-SE** de avaliá-lo.
- \* **BASTANTE INSATISFATÓRIO:** Quando o indicador merecer uma avaliação/conceito equivalente a um **NÍVEL DE QUALIDADE EXTREMAMENTE RUIM**.
- \* **INSATISFATÓRIO:** Quando o indicador merecer uma avaliação/conceito equivalente a um **NÍVEL DE QUALIDADE RUIM**.
- \* **SATISFATÓRIO:** Quando o indicador merecer uma avaliação/conceito equivalente a um **NÍVEL DE QUALIDADE MEDIANO**.
- \* **BOM:** Quando o indicador merecer uma avaliação/conceito equivalente a um **NÍVEL DE QUALIDADE BOM**.
- \* **EXCELENTE:** Quando o indicador merecer uma avaliação/conceito equivalente a um **NÍVEL DE QUALIDADE EXTREMAMENTE BOM**.

SOMENTE INDICADORES SOBRE A INSTITUIÇÃO/CAMPI

CAMPUS	AMOSTRA	% NÃO SE APLICA	% BASTANTE INSATI...	% INSATISFATÓRIO	% SATISFATÓRIO	% BOM	% EXCELENTE
CAMPUS-SL	1	17%	0%	4%	13%	65%	0%
CAMPUS-IB	1	9%	0%	4%	52%	35%	0%
CAMPUS-ES	4	21%	0%	9%	21%	38%	12%
CAMPUS-PC	7,48	12%	7%	9%	20%	32%	20%
REITORIA	8	14%	1%	10%	26%	29%	20%
CAMPUS-PI	15,48	6%	4%	9%	21%	38%	21%
CAMPUS-MT	15,96	11%	4%	6%	28%	34%	17%
CAMPUS-GB	17	13%	3%	14%	28%	27%	15%
CAMPUS-PT	24	8%	6%	10%	26%	27%	23%
CAMPUS-CG	26	10%	4%	14%	28%	30%	14%
CAMPUS-CB	27,43	10%	+0%	3%	19%	34%	33%
CAMPUS-SS	34	10%	6%	16%	26%	25%	17%
CAMPUS-CZ	61,48	10%	5%	10%	28%	32%	16%
<b>Total ger...</b>	<b>392,91</b>	<b>12%</b>	<b>5%</b>	<b>12%</b>	<b>27%</b>	<b>29%</b>	<b>15%</b>

SOMENTE INDICADORES SOBRE CURSOS

MODALIDA...	CAMPUS	CURSO	AMOSTRA	% NÃO S...	% BASTA...	% INSATI...	% SATIS...	% BOM	% EXCEL...
Bacharelado	CAMPUS-CG	125 - Bacharelado em Engenharia de Computacao - Campina Grand...	10	9%	0%	2%	23%	39%	27%
		<b>Total</b>	<b>10</b>	<b>9%</b>	<b>0%</b>	<b>2%</b>	<b>23%</b>	<b>39%</b>	<b>27%</b>
	CAMPUS-CZ	220 - Bacharelado em Engenharia Civil - Cajazeiras (CAMPUS CAJA...	30	11%	3%	10%	28%	36%	12%
		224 - Bacharelado em Engenharia de Controle e Automacao - Camp...	35	11%	4%	8%	19%	40%	18%
		<b>Total</b>	<b>65</b>	<b>11%</b>	<b>4%</b>	<b>9%</b>	<b>23%</b>	<b>38%</b>	<b>15%</b>
	CAMPUS-JP	114 - Bacharelado em Engenharia Mecanica - Campus Joao Pessoa...	31	7%	1%	6%	20%	37%	27%
		222 - Bacharelado em Engenharia Civil - Joao Pessoa (CAMPUS JO...	12	8%	2%	2%	16%	33%	40%
		46 - Bacharelado em Administracao - Joao Pessoa (CAMPUS JOAO ...	24	10%	5%	10%	32%	31%	13%
		61 - Bacharelado em Engenharia Eletrica - Joao Pessoa (CAMPUS J...	30	13%	2%	6%	23%	45%	10%
	<b>Total</b>	<b>97</b>	<b>10%</b>	<b>2%</b>	<b>7%</b>	<b>24%</b>	<b>38%</b>	<b>20%</b>	
CAMPUS-PT	655 - Bacharelado em Engenharia Civil - Patos (CAMPUS PATOS)	19	6%	3%	8%	17%	26%	40%	
	<b>Total</b>	<b>19</b>	<b>6%</b>	<b>3%</b>	<b>8%</b>	<b>17%</b>	<b>26%</b>	<b>40%</b>	
CAMPUS-SS	873 - Bacharelado em Medicina Veterinaria - Sousa (CAMPUS SOUS...	5	0%	0%	4%	20%	18%	58%	
	<b>Total</b>	<b>5</b>	<b>0%</b>	<b>0%</b>	<b>4%</b>	<b>20%</b>	<b>18%</b>	<b>58%</b>	
<b>Total</b>			<b>196</b>	<b>10%</b>	<b>3%</b>	<b>7%</b>	<b>23%</b>	<b>36%</b>	<b>22%</b>
Especializa...	CAMPUS-CB	212 - Especializacao em Educacao Ambiental e Sustentabilidade - C...	3	27%	0%	3%	7%	17%	47%
		740 - Especializacao em Linguas Estrangeiras Modernas - Campus ...	2	0%	0%	0%	5%	75%	20%
	<b>Total</b>	<b>5</b>	<b>16%</b>	<b>0%</b>	<b>2%</b>	<b>6%</b>	<b>40%</b>	<b>36%</b>	
	CAMPUS-CZ	221 - Especializacao em Matematica - Cajazeiras (CAMPUS CAJAZE...	3	10%	0%	0%	13%	50%	27%
		<b>Total</b>	<b>3</b>	<b>10%</b>	<b>0%</b>	<b>0%</b>	<b>13%</b>	<b>50%</b>	<b>27%</b>
CAMPUS-PI	408 - Especializacao em Gestao Ambiental de Municipios - Princesa ...	3	3%	0%	3%	0%	20%	73%	
<b>Total geral</b>			<b>606</b>	<b>10%</b>	<b>2%</b>	<b>8%</b>	<b>21%</b>	<b>34%</b>	<b>25%</b>

SEGMENTO DOCENTE / VISÃO AGREGADA DE INDICADORES CURSOS

Selecione a DIMENSÃO SINAES a analisar. Caso mais de uma seja selecionada, os resultados serão agregados entre elas.

Selecione os CURSOS a analisar. Caso mais de um seja selecionado, os resultados serão agregados entre eles.

Use os seletores por NÍVEL ENSINO, MODALIDADE ENSINO e CAMPUS para formar agregados de cursos mais rapidamente, considerando esses contextos.

DIMENSÕES SINAES

NÍVEL ENSINO MODALIDADE ENSINO

CAMPUS: CAMPUS-JP (1)

CURSOS: 223 - Licenciatura em Matematica - Joao Pessoa (CAMPUS JOAO PESSOA) (1)

\*somente indicadores sob o contexto de curso, considerando docentes com vínculo por disciplinas.

- \* **NÃO SE APLICA OU É DESCONHECIDO:** Quando o indicador NÃO FIZER SENTIDO ou caso PREFIRA ABSTER-SE de avaliá-lo.
- \* **BASTANTE INSATISFATÓRIO:** Quando o indicador merecer uma avaliação/conceito equivalente a um NÍVEL DE QUALIDADE EXTREMAMENTE RUIM.
- \* **INSATISFATÓRIO:** Quando o indicador merecer uma avaliação/conceito equivalente a um NÍVEL DE QUALIDADE RUIM.
- \* **SATISFATÓRIO:** Quando o indicador merecer uma avaliação/conceito equivalente a um NÍVEL DE QUALIDADE MEDIANO.
- \* **BOM:** Quando o indicador merecer uma avaliação/conceito equivalente a um NÍVEL DE QUALIDADE BOM.
- \* **EXCELENTE:** Quando o indicador merecer uma avaliação/conceito equivalente a um NÍVEL DE QUALIDADE EXTREMAMENTE BOM.

SOMENTE INDICADORES SOBRE CURSOS

INDICADORES

10

CAMPUS	CURSO	TURNOS	AMOSTRA	% NÃO SE APLICA	% BASTANTE INSATISFATÓRIO	% INSATISFATÓRIO	% SATISFATÓRIO	% BOM	% EXCELENTE
CAMPUS-JP	223 - Licenciatura em Matematica - Joao Pessoa (CAMPUS JOAO PESSOA)	Vespertino	13	17%	5%	21%	18%	30%	10%

SEGMENTO DOCENTE / VISÃO DETALHADA DE INDICADORES - INSTITUIÇÃO/CAMPI

Selecione a DIMENSÃO SINAES a analisar. Caso mais de uma seja selecionada, os resultados serão agregados entre elas. → DIMENSÕES SINAES

Selecione os INDICADORES a analisar. → INDICADORES

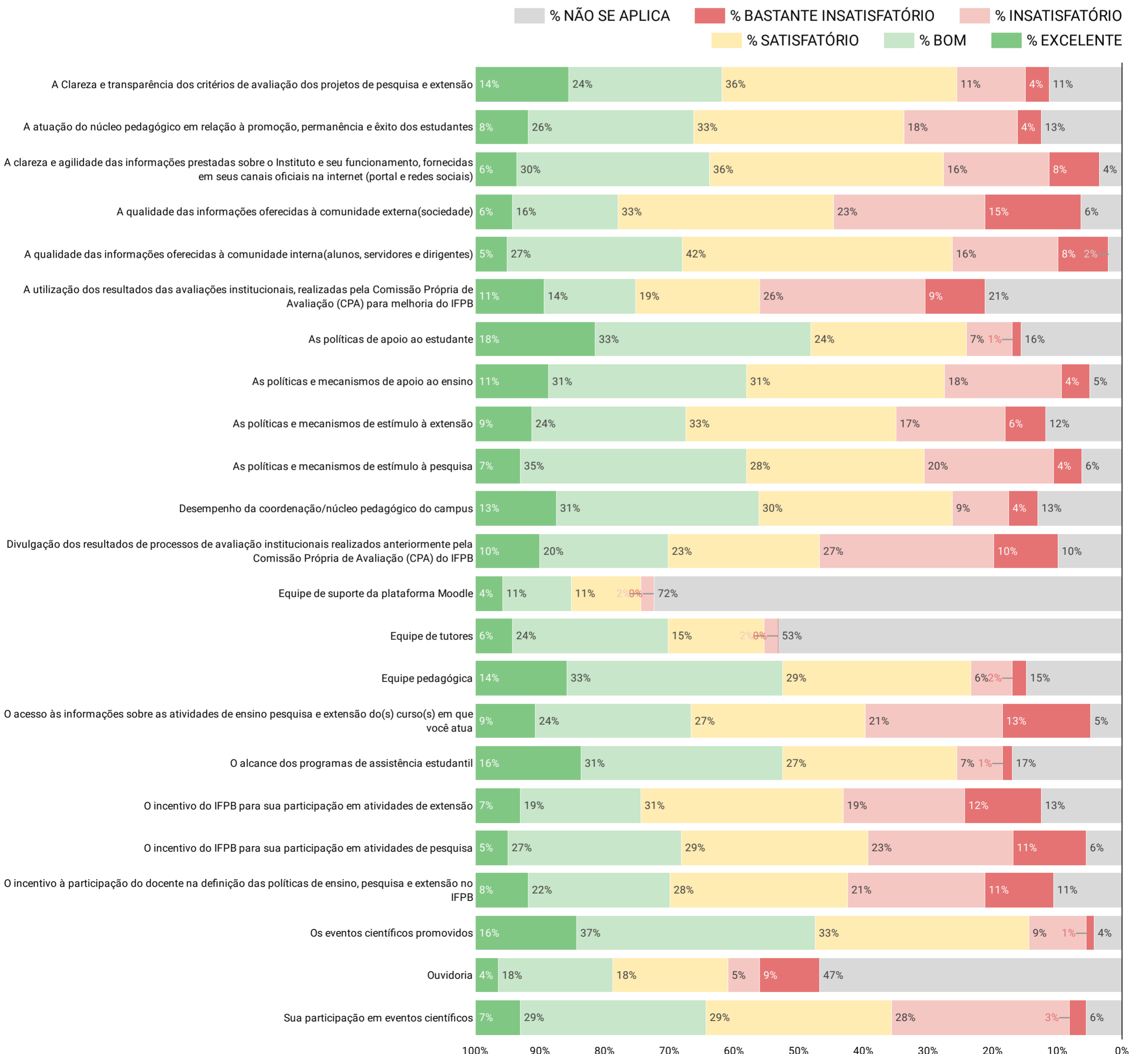
Selecione os CAMPI a analisar. Caso mais de um seja selecionado, os resultados serão agregados entre eles. → CAMPUS: CAMPUS-JP (1)

- \* **NÃO SE APLICA OU É DESCONHECIDO:** Quando o indicador **NÃO FIZER SENTIDO** ou caso **PREFERA ABSTER-SE** de avaliá-lo.
- \* **BASTANTE INSATISFATÓRIO:** Quando o indicador merecer uma avaliação/conceito equivalente a um **NÍVEL DE QUALIDADE EXTREMAMENTE RUIM**.
- \* **INSATISFATÓRIO:** Quando o indicador merecer uma avaliação/conceito equivalente a um **NÍVEL DE QUALIDADE RUIM**.
- \* **SATISFATÓRIO:** Quando o indicador merecer uma avaliação/conceito equivalente a um **NÍVEL DE QUALIDADE MEDIANO**.
- \* **BOM:** Quando o indicador merecer uma avaliação/conceito equivalente a um **NÍVEL DE QUALIDADE BOM**.
- \* **EXCELENTE:** Quando o indicador merecer uma avaliação/conceito equivalente a um **NÍVEL DE QUALIDADE EXTREMAMENTE BOM**.

AMOSTRA 150

INDICADORES 23

42



SEGMENTO DOCENTE / VISÃO DETALHADA DE INDICADORES - CURSOS

Selecione a DIMENSÃO SINAES a analisar. Caso mais de uma seja selecionada, os resultados serão agregados entre elas. → DIMENSÕES SINAES

Selecione os INDICADORES a analisar. → INDICADORES

Selecione os CURSOS a analisar. Caso mais de um seja selecionado, os resultados serão agregados entre eles. → NÍVEL ENSINO → MODALIDADE ENSINO

Use os seletores por NÍVEL ENSINO, MODALIDADE ENSINO e CAMPUS para formar agregados de cursos mais rapidamente, considerando esses contextos. → CAMPUS: CAMPUS-JP (1) →

→ CURSOS: 223 - Licenciatura em Matematica - Joao Pessoa (CAMPUS JOAO PESSOA) (1) →

→ TURNO

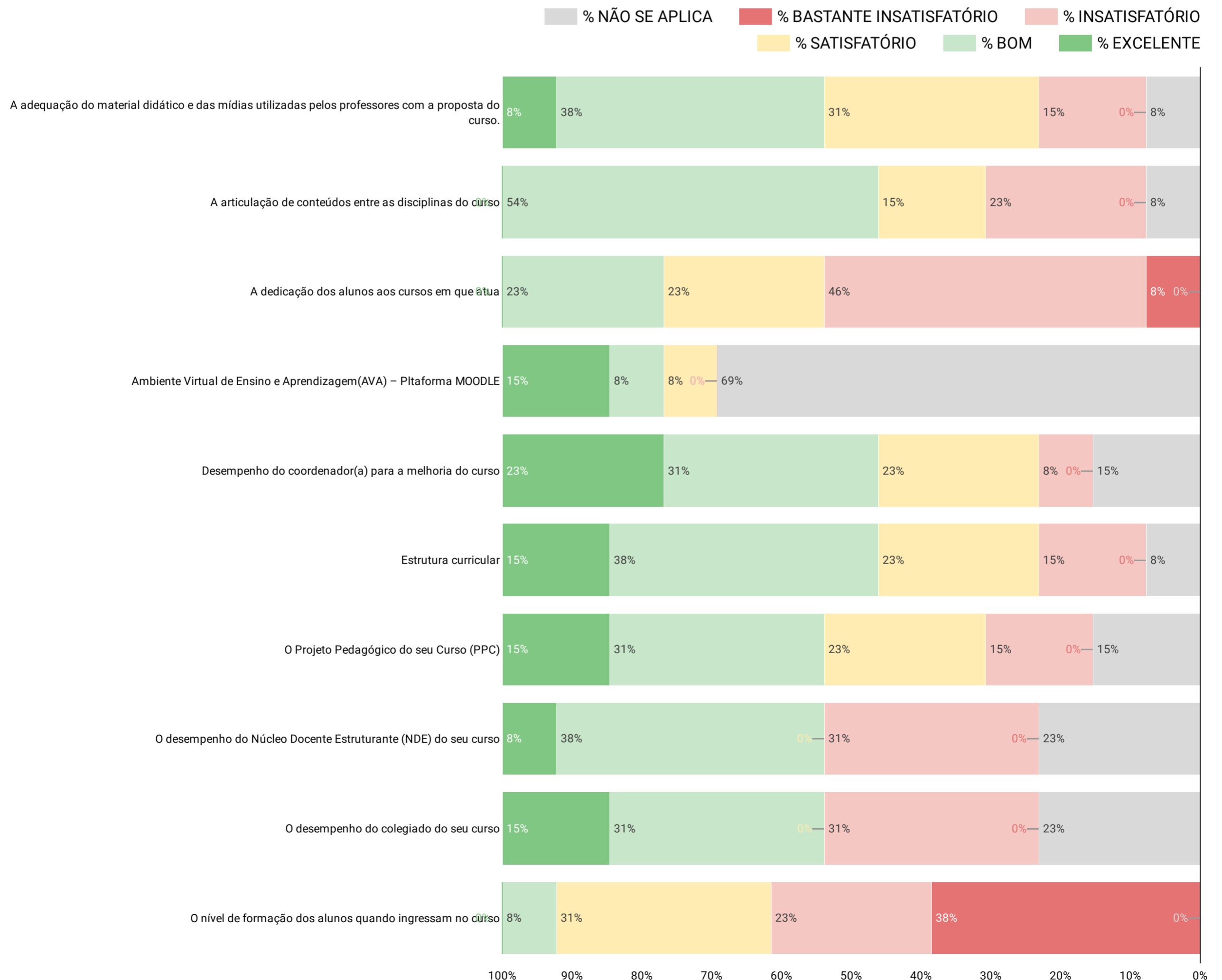
\*docentes que atuam em mais de um curso serão contabilizados na AMOSTRA como uma participação adicional, ex: 01 docente em 03 cursos selecionados -> 03 na amostra.

- \* **NÃO SE APLICA OU É DESCONHECIDO:** Quando o indicador **NÃO FIZER SENTIDO** ou caso **PREFIRA ABSTER-SE** de avaliá-lo.
- \* **BASTANTE INSATISFATÓRIO:** Quando o indicador merecer uma avaliação/conceito equivalente a um **NÍVEL DE QUALIDADE EXTREMAMENTE RUIM**.
- \* **INSATISFATÓRIO:** Quando o indicador merecer uma avaliação/conceito equivalente a um **NÍVEL DE QUALIDADE RUIM**.
- \* **SATISFATÓRIO:** Quando o indicador merecer uma avaliação/conceito equivalente a um **NÍVEL DE QUALIDADE MEDIANO**.
- \* **BOM:** Quando o indicador merecer uma avaliação/conceito equivalente a um **NÍVEL DE QUALIDADE BOM**.
- \* **EXCELENTE:** Quando o indicador merecer uma avaliação/conceito equivalente a um **NÍVEL DE QUALIDADE EXTREMAMENTE BOM**.

AMOSTRA 13

INDICADORES 10

50





## SEGMENTO DOCENTE / VISÃO DE RELATOS

Selecione a **DIMENSÃO SINAES** a analisar. Caso mais de uma seja selecionada, os resultados serão agregados entre elas.



DIMENSÕES SINAES



Selecione os **CAMPI** a analisar. Caso mais de um seja selecionado, os resultados serão agregados entre eles.



CAMPUS: CAMPUS-JP

(1) 

RELATOS

1

CAMPUS	DIMENSÃO SINAES	RELATO
CAMPUS-JP	Política de Atendimento aos Discentes	Fazer o cadastro do IVS como fluxo contínuo. Agilizaria para discentes e assistência social.

SEGMENTO TAE / VISÃO AGREGADA DE INDICADORES - CAMPI

Selecione a DIMENSÃO SINAES a analisar. Caso mais de uma seja selecionada, os resultados serão agregados entre elas.



DIMENSÕES SINAES

Selecione os CAMPI a analisar. Caso mais de um seja selecionado, os resultados serão agregados entre eles.



CAMPUS

\* **NÃO SE APLICA OU É DESCONHECIDO:** Quando o indicador **NÃO FIZER SENTIDO** ou caso **PREFIRA ABSTER-SE** de avaliá-lo.

\* **BASTANTE INSATISFATÓRIO:** Quando o indicador merecer uma avaliação/conceito equivalente a um **NÍVEL DE QUALIDADE EXTREMAMENTE RUIM**.

\* **INSATISFATÓRIO:** Quando o indicador merecer uma avaliação/conceito equivalente a um **NÍVEL DE QUALIDADE RUIM**.

\* **SATISFATÓRIO:** Quando o indicador merecer uma avaliação/conceito equivalente a um **NÍVEL DE QUALIDADE MEDIANO**.

\* **BOM:** Quando o indicador merecer uma avaliação/conceito equivalente a um **NÍVEL DE QUALIDADE BOM**.

\* **EXCELENTE:** Quando o indicador merecer uma avaliação/conceito equivalente a um **NÍVEL DE QUALIDADE EXTREMAMENTE BOM**.

AMOSTRA

193

INDICADORES

16

INDICADORES SOBRE A INSTITUIÇÃO/CAMPI

CAMPUS	AMOSTRA	% NÃO SE APLICA	% BASTANTE INSATI...	% INSATISFATÓRIO	% SATISFATÓRIO	% BOM	% EXCELENTE
CAMPUS-CB	17	15%	4%	13%	24%	32%	12%
CAMPUS-CG	18	12%	4%	11%	40%	26%	8%
CAMPUS-CZ	44	6%	5%	12%	40%	26%	11%
CAMPUS-ES	6	10%	4%	19%	42%	23%	2%
CAMPUS-GB	12	8%	14%	32%	31%	12%	3%
CAMPUS-IB	3	6%	2%	35%	42%	10%	4%
CAMPUS-IP	1	13%	0%	75%	13%	0%	0%
CAMPUS-JP	28	8%	7%	20%	32%	27%	6%
CAMPUS-MT	6	7%	8%	11%	29%	27%	17%
CAMPUS-PC	3	0%	10%	17%	40%	21%	13%
CAMPUS-PI	9	9%	7%	5%	24%	35%	19%
CAMPUS-PT	6	15%	15%	9%	24%	36%	1%
CAMPUS-SL	2	0%	0%	3%	9%	63%	25%
CAMPUS-SS	10	15%	8%	26%	24%	23%	4%
REITORIA	28	9%	4%	10%	27%	33%	17%

Total ger...	193	9%	6%	15%	32%	27%	10%
--------------	-----	----	----	-----	-----	-----	-----

SEGMENTO TAE / VISÃO DETALHADA DE INDICADORES

Selecione a DIMENSÃO SINAES a analisar. Caso mais de uma seja selecionada, os resultados serão agregados entre elas. → DIMENSÕES SINAES

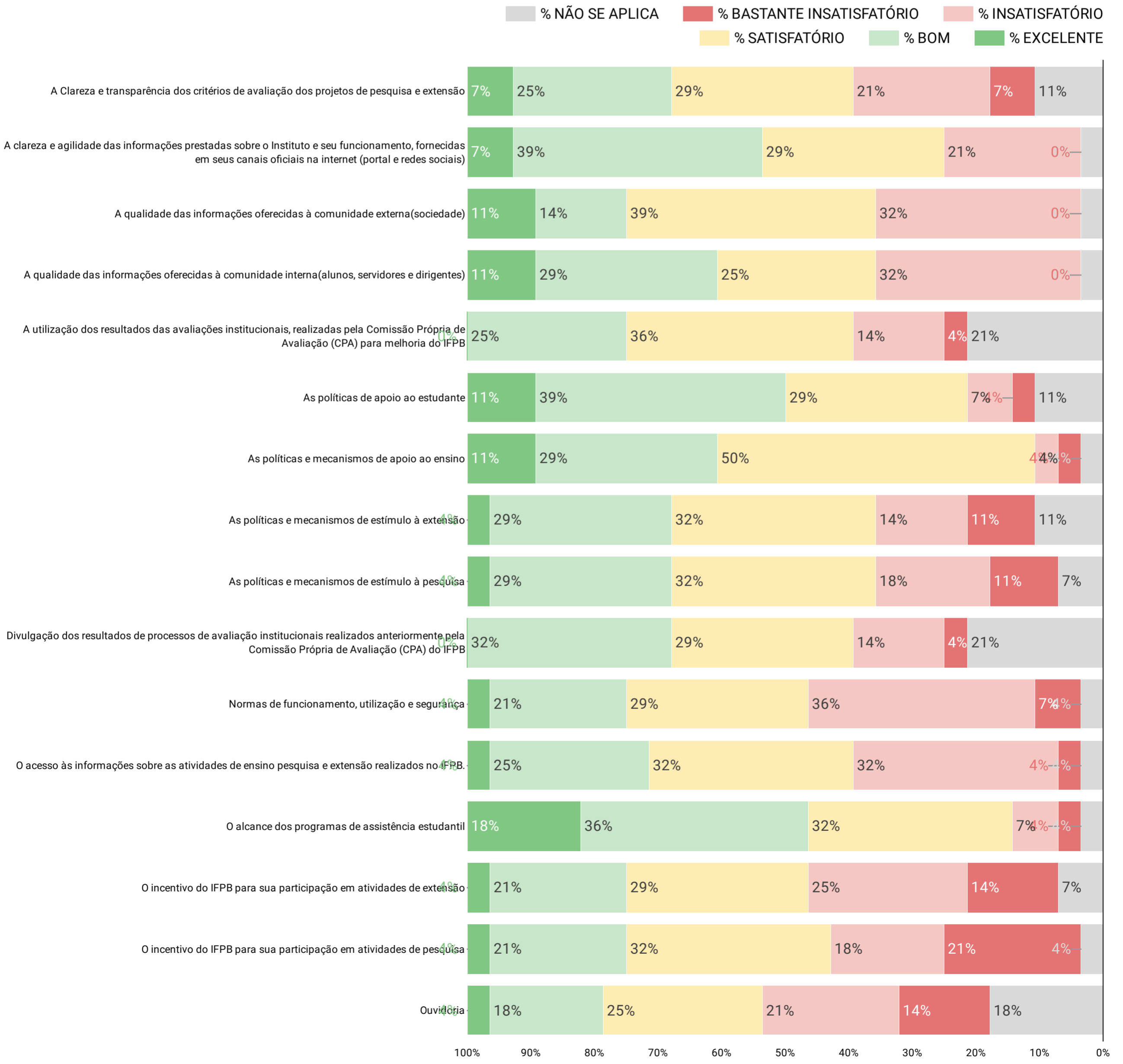
Selecione os INDICADORES a analisar. → INDICADORES

Selecione os CAMPI a analisar. Caso mais de um seja selecionado, os resultados serão agregados entre eles. → CAMPUS: CAMPUS-JP (1)

- \* **NÃO SE APLICA OU É DESCONHECIDO:** Quando o indicador **NÃO FIZER SENTIDO** ou caso **PREFIRA ABSTER-SE** de avaliá-lo.
- \* **BASTANTE INSATISFATÓRIO:** Quando o indicador merecer uma avaliação/conceito equivalente a um **NÍVEL DE QUALIDADE EXTREMAMENTE RUIM.**
- \* **INSATISFATÓRIO:** Quando o indicador merecer uma avaliação/conceito equivalente a um **NÍVEL DE QUALIDADE RUIM.**
- \* **SATISFATÓRIO:** Quando o indicador merecer uma avaliação/conceito equivalente a um **NÍVEL DE QUALIDADE MEDIANO.**
- \* **BOM:** Quando o indicador merecer uma avaliação/conceito equivalente a um **NÍVEL DE QUALIDADE BOM.**
- \* **EXCELENTE:** Quando o indicador merecer uma avaliação/conceito equivalente a um **NÍVEL DE QUALIDADE EXTREMAMENTE BOM.**

AMOSTRA **28**

CTD INDICADORES **16**



## SEGMENTO TAE / VISÃO DE RELATOS

Selecione a **DIMENSÃO SINAES** a analisar. Caso mais de uma seja selecionada, os resultados serão agregados entre elas.



DIMENSÕES SINAES



Selecione os **CAMPI** a analisar. Caso mais de um seja selecionado, os resultados serão agregados entre eles.



CAMPUS: CAMPUS-JP

(1) 

RELATOS

0

CAMPUS DIMENSÃO SINAES RELATO

Não há dados