

SEGMENTO DISCENTE / VISÃO AGREGADA DE INDICADORES - MODALIDADES, CAMPI E CURSOS

Selecione a DIMENSÃO SINAES a analisar. Caso mais de uma seja selecionada, os resultados serão agregados entre elas.



DIMENSÕES SINAES

- \* **NÃO SE APLICA OU É DESCONHECIDO:** Quando o indicador **NÃO FIZER SENTIDO** ou caso **PREFERA ABSTER-SE** de avaliá-lo.
- \* **BASTANTE INSATISFATÓRIO:** Quando o indicador merecer uma avaliação/conceito equivalente a um **NÍVEL DE QUALIDADE EXTREMAMENTE RUIM**.
- \* **INSATISFATÓRIO:** Quando o indicador merecer uma avaliação/conceito equivalente a um **NÍVEL DE QUALIDADE RUIM**.
- \* **SATISFATÓRIO:** Quando o indicador merecer uma avaliação/conceito equivalente a um **NÍVEL DE QUALIDADE MEDIANO**.
- \* **BOM:** Quando o indicador merecer uma avaliação/conceito equivalente a um **NÍVEL DE QUALIDADE BOM**.
- \* **EXCELENTE:** Quando o indicador merecer uma avaliação/conceito equivalente a um **NÍVEL DE QUALIDADE EXTREMAMENTE BOM**.

INDICADORES SOBRE A INSTITUIÇÃO/CAMPI/CURSOS

MODALIDA...	CAMPUS	CURSO	TURNO	AMOSTRA	% NÃO S...	% BASTA...	% INSATI...	% SATISF...	% BOM	% EXCEL...
Licenciatura	CAMPUS-JP	44 - Licenciatura em Quimica - Joao Pessoa (CA...	Vespertino	26	6%	2%	7%	27%	25%	33%
			<b>Total</b>	<b>26</b>	<b>6%</b>	<b>2%</b>	<b>7%</b>	<b>27%</b>	<b>25%</b>	<b>33%</b>
		223 - Licenciatura em Matematica - Joao Pessoa...	Vespertino	28	8%	3%	7%	23%	27%	32%
	<b>Total</b>		<b>28</b>	<b>8%</b>	<b>3%</b>	<b>7%</b>	<b>23%</b>	<b>27%</b>	<b>32%</b>	
	<b>Total</b>			<b>54</b>	<b>7%</b>	<b>3%</b>	<b>7%</b>	<b>25%</b>	<b>26%</b>	<b>32%</b>
	CAMPUS-CB	702 - Licenciatura em Ciencias Biologicas - Cabe...	Diurno	65	2%	4%	8%	27%	31%	29%
			<b>Total</b>	<b>65</b>	<b>2%</b>	<b>4%</b>	<b>8%</b>	<b>27%</b>	<b>31%</b>	<b>29%</b>
		<b>Total</b>			<b>65</b>	<b>2%</b>	<b>4%</b>	<b>8%</b>	<b>27%</b>	<b>31%</b>
	CAMPUS-PI	402 - Licenciatura em Ciencias Biologicas - Camp...	Vespertino	39	+0%	1%	4%	12%	39%	44%
			Noturno	30	+0%	2%	7%	15%	27%	49%
			<b>Total</b>	<b>69</b>	<b>+0%</b>	<b>1%</b>	<b>5%</b>	<b>13%</b>	<b>34%</b>	<b>46%</b>
		<b>Total</b>			<b>69</b>	<b>+0%</b>	<b>1%</b>	<b>5%</b>	<b>13%</b>	<b>34%</b>
CAMPUS-SS	875 - Licenciatura em Educacao Fisica - Sousa (C...	Diurno	19	6%	14%	18%	28%	23%	11%	
		<b>Total</b>	<b>19</b>	<b>6%</b>	<b>14%</b>	<b>18%</b>	<b>28%</b>	<b>23%</b>	<b>11%</b>	
	874 - Licenciatura em Quimica - Sousa (CAMPUS ...	Noturno	52	4%	6%	16%	29%	28%	17%	
		<b>Total</b>	<b>52</b>	<b>4%</b>	<b>6%</b>	<b>16%</b>	<b>29%</b>	<b>28%</b>	<b>17%</b>	
	<b>Total</b>			<b>71</b>	<b>4%</b>	<b>8%</b>	<b>17%</b>	<b>29%</b>	<b>26%</b>	<b>15%</b>
CAMPUS-CG	124 - Licenciatura em Fisica - Campina Grande (...	Noturno	47	4%	1%	2%	14%	33%	46%	
		<b>Total</b>	<b>47</b>	<b>4%</b>	<b>1%</b>	<b>2%</b>	<b>14%</b>	<b>33%</b>	<b>46%</b>	
	123 - Licenciatura em Matematica - Campina Gra...	Noturno	101	2%	+0%	1%	12%	29%	55%	
		<b>Total</b>	<b>101</b>	<b>2%</b>	<b>+0%</b>	<b>1%</b>	<b>12%</b>	<b>29%</b>	<b>55%</b>	
<b>Total</b>			<b>148</b>	<b>2%</b>	<b>1%</b>	<b>2%</b>	<b>13%</b>	<b>30%</b>	<b>52%</b>	
CAMPUS-CZ	202 - Licenciatura em Matematica - Cajazeiras (C...	Noturno	157	2%	1%	3%	15%	40%	39%	
		<b>Total</b>	<b>157</b>	<b>2%</b>	<b>1%</b>	<b>3%</b>	<b>15%</b>	<b>40%</b>	<b>39%</b>	
	<b>Total</b>			<b>157</b>	<b>2%</b>	<b>1%</b>	<b>3%</b>	<b>15%</b>	<b>40%</b>	<b>39%</b>
<b>Total</b>				<b>564</b>	<b>2%</b>	<b>2%</b>	<b>6%</b>	<b>18%</b>	<b>33%</b>	<b>39%</b>
Tecnologia	CAMPUS-PC	301 - Tecnologia em Agroecologia - Picui (CAMP...	Diurno	3	1%	12%	24%	39%	21%	4%
			<b>Total</b>	<b>3</b>	<b>1%</b>	<b>12%</b>	<b>24%</b>	<b>39%</b>	<b>21%</b>	<b>4%</b>
		<b>Total</b>			<b>3</b>	<b>1%</b>	<b>12%</b>	<b>24%</b>	<b>39%</b>	<b>21%</b>
	CAMPUS-PI	401 - Tecnologia em Gestao Ambiental - Princesa...	Noturno	3	0%	5%	5%	31%	50%	9%
			Diurno	2	0%	0%	6%	38%	44%	12%
			<b>Total</b>	<b>5</b>	<b>0%</b>	<b>3%</b>	<b>5%</b>	<b>34%</b>	<b>48%</b>	<b>10%</b>
		<b>Total</b>			<b>5</b>	<b>0%</b>	<b>3%</b>	<b>5%</b>	<b>34%</b>	<b>48%</b>
	CAMPUS-SS	872 - Tecnologia em Alimentos - Sousa (CAMPUS...	Diurno	1	0%	0%	3%	50%	41%	6%
			<b>Total</b>	<b>1</b>	<b>0%</b>	<b>0%</b>	<b>3%</b>	<b>50%</b>	<b>41%</b>	<b>6%</b>
		871 - Tecnologia em Agroecologia - Sousa (CAM...	Diurno	17	+0%	5%	9%	29%	27%	30%
			<b>Total</b>	<b>17</b>	<b>+0%</b>	<b>5%</b>	<b>9%</b>	<b>29%</b>	<b>27%</b>	<b>30%</b>
	<b>Total</b>			<b>18</b>	<b>+0%</b>	<b>5%</b>	<b>8%</b>	<b>30%</b>	<b>28%</b>	<b>28%</b>
CAMPUS-CG	122 - Tecnologia em Construcão de Edifícios - Ca...	Diurno	15	1%	1%	4%	27%	37%	30%	
		<b>Total</b>	<b>15</b>	<b>1%</b>	<b>1%</b>	<b>4%</b>	<b>27%</b>	<b>37%</b>	<b>30%</b>	
	121 - Tecnologia em Telemática - Campina Grand...	Diurno	36	2%	1%	8%	25%	27%	37%	
<b>Total geral</b>				<b>1.970</b>	<b>3%</b>	<b>3%</b>	<b>8%</b>	<b>24%</b>	<b>33%</b>	<b>30%</b>

SEGMENTO DISCENTE / VISÃO AGREGADA DE INDICADORES - CURSOS

Selecione a **DIMENSÃO SINAES** a analisar. Caso mais de uma seja selecionada, os resultados serão agregados entre elas.

Selecione os **CURSOS** a analisar. Caso mais de um seja selecionado, os resultados serão agregados entre eles.

Use os seletores por **NÍVEL ENSINO**, **MODALIDADE ENSINO** e **CAMPUS** para formar agregados de cursos mais rapidamente, considerando esses contextos.

Utilize o campo **TURNO** para acessar cursos **EAD**.

DIMENSÕES SINAES

NÍVEL ENSINO

MODALIDADE ENSINO

CAMPUS: CAMPUS-GB (1)

CURSOS

TURNO

- \* **NÃO SE APLICA OU É DESCONHECIDO:** Quando o indicador **NÃO FIZER SENTIDO** ou caso **PREFIRA ABSTER-SE** de avaliá-lo.
- \* **BASTANTE INSATISFATÓRIO:** Quando o indicador merecer uma avaliação/conceito equivalente a um **NÍVEL DE QUALIDADE EXTREMAMENTE RUIM**.
- \* **INSATISFATÓRIO:** Quando o indicador merecer uma avaliação/conceito equivalente a um **NÍVEL DE QUALIDADE RUIM**.
- \* **SATISFATÓRIO:** Quando o indicador merecer uma avaliação/conceito equivalente a um **NÍVEL DE QUALIDADE MEDIANO**.
- \* **BOM:** Quando o indicador merecer uma avaliação/conceito equivalente a um **NÍVEL DE QUALIDADE BOM**.
- \* **EXCELENTE:** Quando o indicador merecer uma avaliação/conceito equivalente a um **NÍVEL DE QUALIDADE EXTREMAMENTE BOM**.

AMOSTRA

67

INDICADORES

23

CAMPUS	CURSO	TURNO	AMOSTRA	% NÃO SE APLICA	% BASTANTE INSATISFATÓRIO	% INSATISFATÓRIO	% SATISFATÓRIO	% BOM	% EXCELENTE
CAMPUS-GB	380 - Tecnologia em Gestão Comercial - Guarabira (CAMPUS GUARABIRA)	Noturno	28	1%	3%	7%	23%	31%	36%
CAMPUS-GB	380 - Tecnologia em Gestão Comercial - Guarabira (CAMPUS GUARABIRA)	Vespertino	21	+0%	1%	3%	24%	46%	25%
CAMPUS-GB	381 - Tecnologia em Sistemas para Internet - Campus Guarabira (CAMPUS GUARABIRA)	Diurno	18	1%	5%	11%	26%	33%	24%

SEGMENTO DISCENTE / VISÃO DETALHADA DE INDICADORES

Selecione a DIMENSÃO SINAES a analisar. Caso mais de uma seja selecionada, os resultados serão agregados entre elas.

Selecione as DIMENSÕES SINAES: DIMENSÕES SINAES

Mude o NÍVEL ORGANIZACIONAL para analisar somente aqueles indicadores no respectivo contexto.

Mude o NÍVEL ORGANIZACIONAL: CURSO (1)

Selecione os INDICADORES a analisar.

Selecione os INDICADORES: INDICADORES

Selecione os CURSOS a analisar. Caso mais de um seja selecionado, os resultados serão agregados entre eles.

Selecione o NÍVEL ENSINO: NÍVEL ENSINO

Selecione a MODALIDADE ENSINO: MODALIDADE ENSINO

Use os seletores por NÍVEL ENSINO, MODALIDADE ENSINO e CAMPUS para formar agregados de cursos mais rapidamente, considerando esses contextos.

Selecione o CAMPUS: CAMPUS-GB (1)

Selecione os CURSOS: CURSOS

Utilize o campo TURNO para acessar cursos EAD.

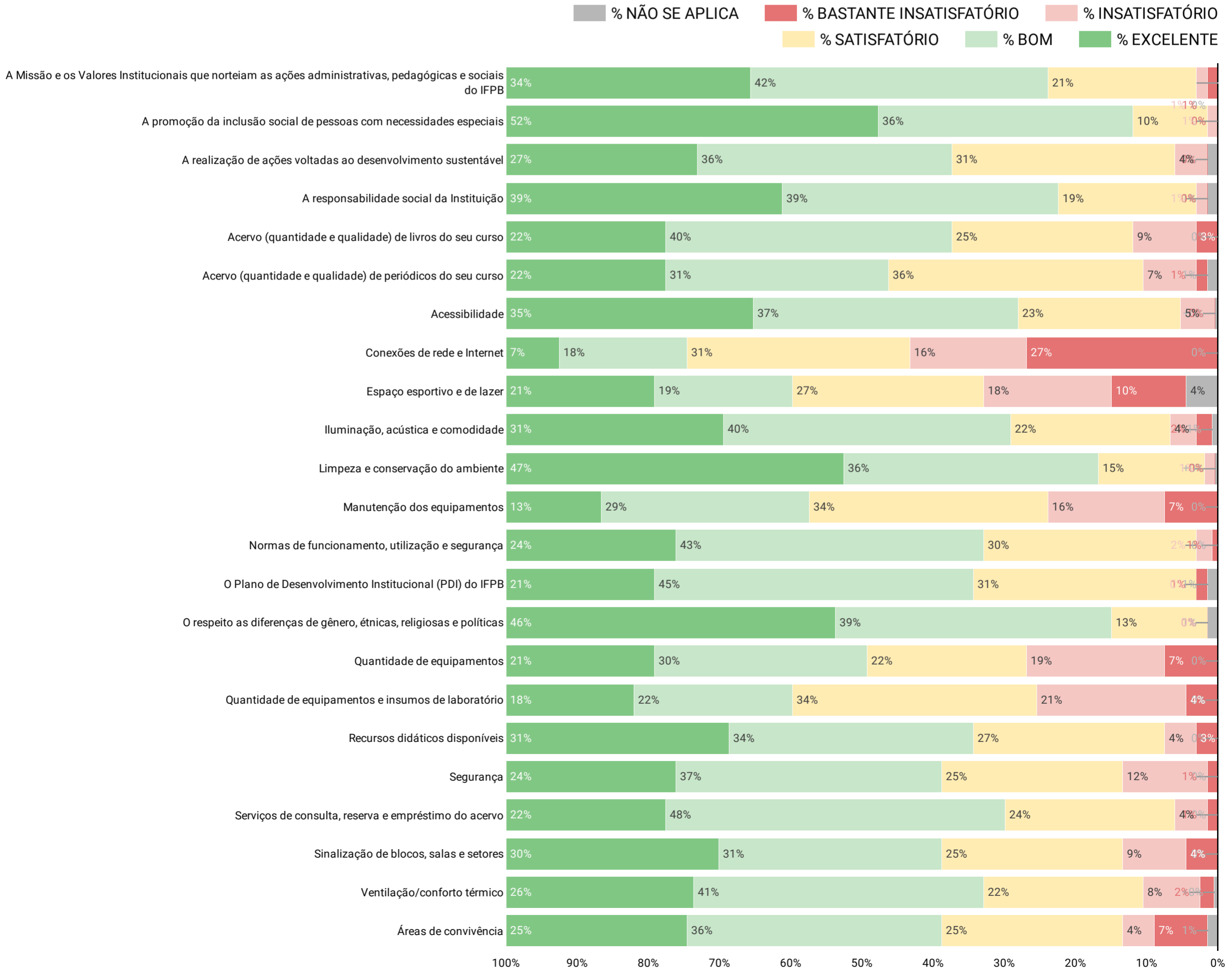
Selecione o TURNO: TURNO

- \* **NÃO SE APLICA OU É DESCONHECIDO:** Quando o indicador **NÃO FIZER SENTIDO** ou caso **PREFIRA ABSTER-SE** de avaliá-lo.
- \* **BASTANTE INSATISFATÓRIO:** Quando o indicador merecer uma avaliação/conceito equivalente a um **NÍVEL DE QUALIDADE EXTREMAMENTE RUIM**.
- \* **INSATISFATÓRIO:** Quando o indicador merecer uma avaliação/conceito equivalente a um **NÍVEL DE QUALIDADE RUIM**.
- \* **SATISFATÓRIO:** Quando o indicador merecer uma avaliação/conceito equivalente a um **NÍVEL DE QUALIDADE MEDIANO**.
- \* **BOM:** Quando o indicador merecer uma avaliação/conceito equivalente a um **NÍVEL DE QUALIDADE BOM**.
- \* **EXCELENTE:** Quando o indicador merecer uma avaliação/conceito equivalente a um **NÍVEL DE QUALIDADE EXTREMAMENTE BOM**.

AMOSTRA 67

INDICADORES 23

69



**SEGMENTO DOCENTE / VISÃO AGREGADA DE INDICADORES**

Selecione a DIMENSÃO SINAES a analisar. Caso mais de uma seja selecionada, os resultados serão agregados entre elas.



DIMENSÕES SINAES

- \* **NÃO SE APLICA OU É DESCONHECIDO:** Quando o indicador **NÃO FIZER SENTIDO** ou caso **PREFIRA ABSTER-SE** de avaliá-lo.
- \* **BASTANTE INSATISFATÓRIO:** Quando o indicador merecer uma avaliação/conceito equivalente a um **NÍVEL DE QUALIDADE EXTREMAMENTE RUIM**.
- \* **INSATISFATÓRIO:** Quando o indicador merecer uma avaliação/conceito equivalente a um **NÍVEL DE QUALIDADE RUIM**.
- \* **SATISFATÓRIO:** Quando o indicador merecer uma avaliação/conceito equivalente a um **NÍVEL DE QUALIDADE MEDIANO**.
- \* **BOM:** Quando o indicador merecer uma avaliação/conceito equivalente a um **NÍVEL DE QUALIDADE BOM**.
- \* **EXCELENTE:** Quando o indicador merecer uma avaliação/conceito equivalente a um **NÍVEL DE QUALIDADE EXTREMAMENTE BOM**.

**SOMENTE INDICADORES SOBRE A INSTITUIÇÃO/CAMPI**

CAMPUS	AMOSTRA	% NÃO SE APLICA	% BASTANTE INSATI...	% INSATISFATÓRIO	% SATISFATÓRIO	% BOM	% EXCELENTE
CAMPUS-PC	1	0%	11%	17%	72%	0%	0%
REITORIA	7	33%	2%	9%	17%	27%	13%
CAMPUS-GB	10	6%	7%	12%	23%	33%	19%
CAMPUS-PT	19	5%	4%	4%	31%	36%	20%
CAMPUS-PI	20	2%	6%	16%	26%	26%	24%
CAMPUS-MT	28	4%	3%	9%	23%	37%	26%
CAMPUS-CB	30	1%	3%	7%	22%	35%	33%
CAMPUS-CG	51	3%	1%	6%	17%	39%	33%
CAMPUS-SS	52	3%	6%	15%	36%	27%	12%
CAMPUS-CZ	57	6%	3%	9%	29%	37%	16%
CAMPUS-JP	106	5%	4%	14%	26%	33%	19%
<b>Total ger...</b>	<b>381</b>	<b>4%</b>	<b>4%</b>	<b>11%</b>	<b>26%</b>	<b>34%</b>	<b>21%</b>

**SOMENTE INDICADORES SOBRE CURSOS**

MODALIDA...	CAMPUS	CURSO	AMOSTRA	% NÃO S...	% BASTA...	% INSATI...	% SATIS...	% BOM	% EXCEL...
Bacharelado	CAMPUS-CG	125 - Bacharelado em Engenharia de Computacao - Campina Grand...	19	20%	5%	6%	17%	33%	19%
		<b>Total</b>	<b>19</b>	<b>20%</b>	<b>5%</b>	<b>6%</b>	<b>17%</b>	<b>33%</b>	<b>19%</b>
	CAMPUS-CZ	220 - Bacharelado em Engenharia Civil - Cajazeiras (CAMPUS CAJA...	21	36%	5%	6%	23%	21%	9%
		224 - Bacharelado em Engenharia de Controle e Automacao - Camp...	24	33%	3%	10%	19%	23%	11%
		<b>Total</b>	<b>45</b>	<b>34%</b>	<b>4%</b>	<b>8%</b>	<b>21%</b>	<b>22%</b>	<b>10%</b>
	CAMPUS-JP	114 - Bacharelado em Engenharia Mecanica - Campus Joao Pessoa...	10	22%	13%	25%	26%	9%	5%
		222 - Bacharelado em Engenharia Civil - Joao Pessoa (CAMPUS JO...	14	29%	7%	8%	17%	24%	15%
		46 - Bacharelado em Administracao - Joao Pessoa (CAMPUS JOAO ...	27	22%	10%	11%	25%	21%	11%
		61 - Bacharelado em Engenharia Eletrica - Joao Pessoa (CAMPUS J...	18	22%	4%	15%	28%	19%	12%
		66 - Bacharelado em Administracao Publica - PNAP - Joao Pessoa (...	4	3%	0%	7%	25%	47%	18%
<b>Total</b>	<b>73</b>	<b>22%</b>	<b>8%</b>	<b>13%</b>	<b>24%</b>	<b>21%</b>	<b>11%</b>		
CAMPUS-PT	655 - Bacharelado em Engenharia Civil - Patos (CAMPUS PATOS)	12	11%	2%	9%	22%	35%	21%	
	<b>Total</b>	<b>12</b>	<b>11%</b>	<b>2%</b>	<b>9%</b>	<b>22%</b>	<b>35%</b>	<b>21%</b>	
CAMPUS-SS	873 - Bacharelado em Medicina Veterinaria - Sousa (CAMPUS SOUS...	18	8%	9%	19%	36%	16%	13%	
	<b>Total</b>	<b>18</b>	<b>8%</b>	<b>9%</b>	<b>19%</b>	<b>36%</b>	<b>16%</b>	<b>13%</b>	
<b>Total</b>			<b>167</b>	<b>23%</b>	<b>6%</b>	<b>11%</b>	<b>24%</b>	<b>23%</b>	<b>13%</b>
Licenciatura	CAMPUS-CB	702 - Licenciatura em Ciencias Biologicas - Cabedelo (CAMPUS CAB...	23	11%	1%	9%	22%	34%	23%
		<b>Total</b>	<b>23</b>	<b>11%</b>	<b>1%</b>	<b>9%</b>	<b>22%</b>	<b>34%</b>	<b>23%</b>
	CAMPUS-CG	123 - Licenciatura em Matematica - Campina Grande (CAMPUS CA...	18	15%	0%	3%	8%	30%	43%
		124 - Licenciatura em Fisica - Campina Grande (CAMPUS CAMPINA ...	9	29%	2%	5%	11%	23%	29%
<b>Total</b>			<b>27</b>	<b>20%</b>	<b>1%</b>	<b>4%</b>	<b>9%</b>	<b>28%</b>	<b>39%</b>
<b>Total geral</b>			<b>544</b>	<b>20%</b>	<b>6%</b>	<b>11%</b>	<b>23%</b>	<b>26%</b>	<b>14%</b>

SEGMENTO DOCENTE / VISÃO AGREGADA DE INDICADORES CURSOS

Selecione a **DIMENSÃO SINAES** a analisar. Caso mais de uma seja selecionada, os resultados serão agregados entre elas.

Selecione os **CURSOS** a analisar. Caso mais de um seja selecionado, os resultados serão agregados entre eles.

Use os seletores por **NÍVEL ENSINO**, **MODALIDADE ENSINO** e **CAMPUS** para formar agregados de cursos mais rapidamente, considerando esses contextos.

DIMENSÕES SINAES

NÍVEL ENSINO MODALIDADE ENSINO

CAMPUS: CAMPUS-GB (1)

CURSOS

\*somente indicadores sob o contexto de curso, considerando docentes com vínculo por disciplinas.

- \* **NÃO SE APLICA OU É DESCONHECIDO:** Quando o indicador **NÃO FIZER SENTIDO** ou caso **PREFIRA ABSTER-SE** de avaliá-lo.
- \* **BASTANTE INSATISFATÓRIO:** Quando o indicador merecer uma avaliação/conceito equivalente a um **NÍVEL DE QUALIDADE EXTREMAMENTE RUIM**.
- \* **INSATISFATÓRIO:** Quando o indicador merecer uma avaliação/conceito equivalente a um **NÍVEL DE QUALIDADE RUIM**.
- \* **SATISFATÓRIO:** Quando o indicador merecer uma avaliação/conceito equivalente a um **NÍVEL DE QUALIDADE MEDIANO**.
- \* **BOM:** Quando o indicador merecer uma avaliação/conceito equivalente a um **NÍVEL DE QUALIDADE BOM**.
- \* **EXCELENTE:** Quando o indicador merecer uma avaliação/conceito equivalente a um **NÍVEL DE QUALIDADE EXTREMAMENTE BOM**.

SOMENTE INDICADORES SOBRE CURSOS

INDICADORES  
16

CAMPUS	CURSO	TURNOS	AMOSTRA	% NÃO SE APLICA	% BASTANTE INSATISFATÓRIO	% INSATISFATÓRIO	% SATISFATÓRIO	% BOM	% EXCELENTE
CAMPUS-GB	380 - Tecnologia em Gestão Comercial - Guarabira (CAMPUS GUARABIRA)	Noturno	8	15%	3%	16%	20%	32%	14%
CAMPUS-GB	380 - Tecnologia em Gestão Comercial - Guarabira (CAMPUS GUARABIRA)	Vespertino	1	26%	0%	0%	9%	65%	0%

SEGMENTO DOCENTE / VISÃO DETALHADA DE INDICADORES - INSTITUIÇÃO/CAMPI

Selecione a DIMENSÃO SINAES a analisar. Caso mais de uma seja selecionada, os resultados serão agregados entre elas.



DIMENSÕES SINAES

Selecione os INDICADORES a analisar.



INDICADORES

Selecione os CAMPI a analisar. Caso mais de um seja selecionado, os resultados serão agregados entre eles.



CAMPUS: CAMPUS-GB

(1)

- \* **NÃO SE APLICA OU É DESCONHECIDO:** Quando o indicador **NÃO FIZER SENTIDO** ou caso **PREFIRA ABSTER-SE** de avaliá-lo.
- \* **BASTANTE INSATISFATÓRIO:** Quando o indicador merecer uma avaliação/conceito equivalente a um **NÍVEL DE QUALIDADE EXTREMAMENTE RUIM**.
- \* **INSATISFATÓRIO:** Quando o indicador merecer uma avaliação/conceito equivalente a um **NÍVEL DE QUALIDADE RUIM**.
- \* **SATISFATÓRIO:** Quando o indicador merecer uma avaliação/conceito equivalente a um **NÍVEL DE QUALIDADE MEDIANO**.
- \* **BOM:** Quando o indicador merecer uma avaliação/conceito equivalente a um **NÍVEL DE QUALIDADE BOM**.
- \* **EXCELENTE:** Quando o indicador merecer uma avaliação/conceito equivalente a um **NÍVEL DE QUALIDADE EXTREMAMENTE BOM**.

AMOSTRA

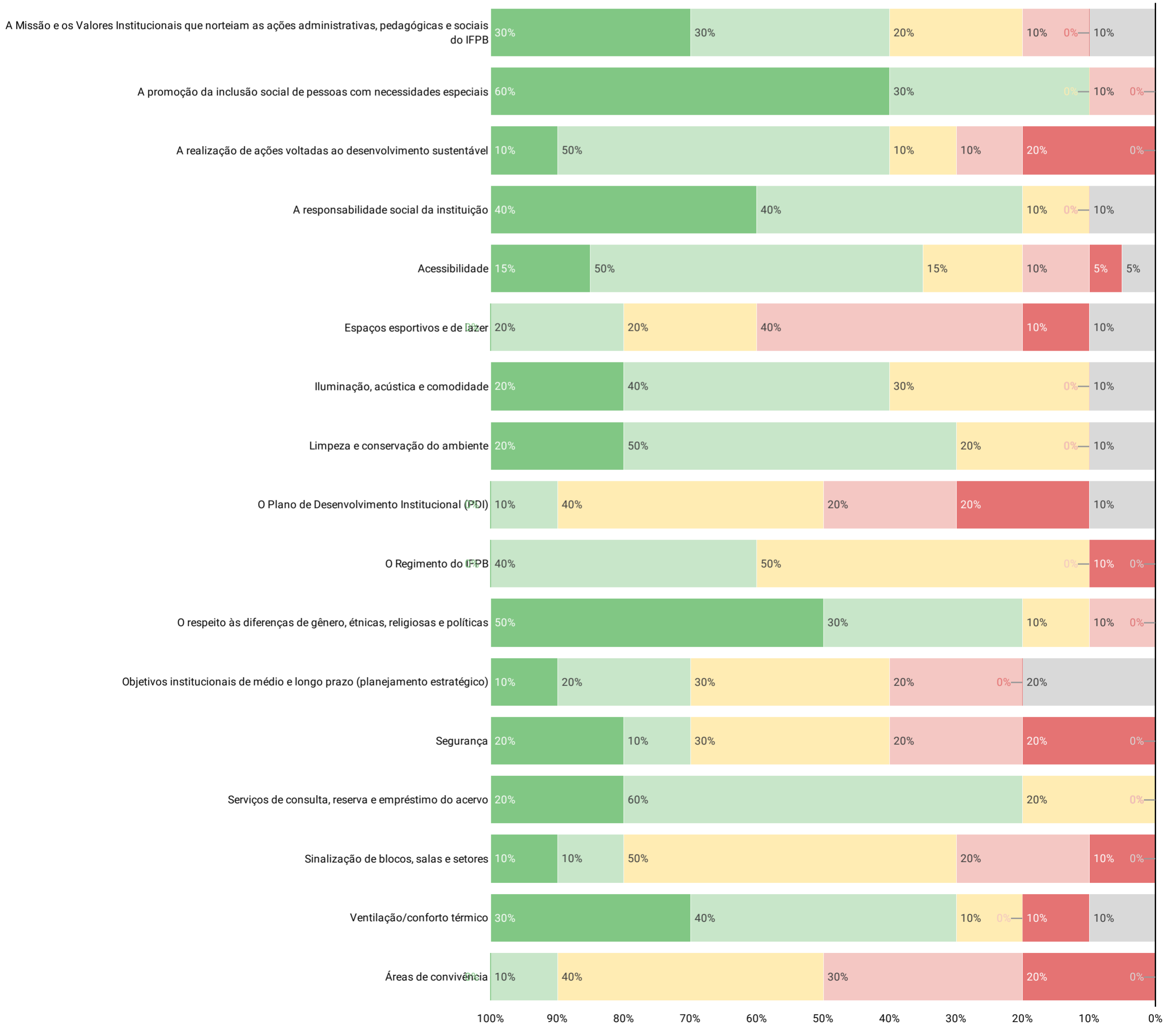
10

INDICADORES

17



% NÃO SE APLICA    % BASTANTE INSATISFATÓRIO    % INSATISFATÓRIO  
 % SATISFATÓRIO    % BOM    % EXCELENTE



SEGMENTO DOCENTE / VISÃO DETALHADA DE INDICADORES - CURSOS

Selecione a DIMENSÃO SINAES a analisar. Caso mais de uma seja selecionada, os resultados serão agregados entre elas. → DIMENSÕES SINAES

Selecione os INDICADORES a analisar. → INDICADORES

Selecione os CURSOS a analisar. Caso mais de um seja selecionado, os resultados serão agregados entre eles. → NÍVEL ENSINO → MODALIDADE ENSINO

Use os seletores por NÍVEL ENSINO, MODALIDADE ENSINO e CAMPUS para formar agregados de cursos mais rapidamente, considerando esses contextos. → CAMPUS: CAMPUS-GB (1) → CURSOS → TURNO

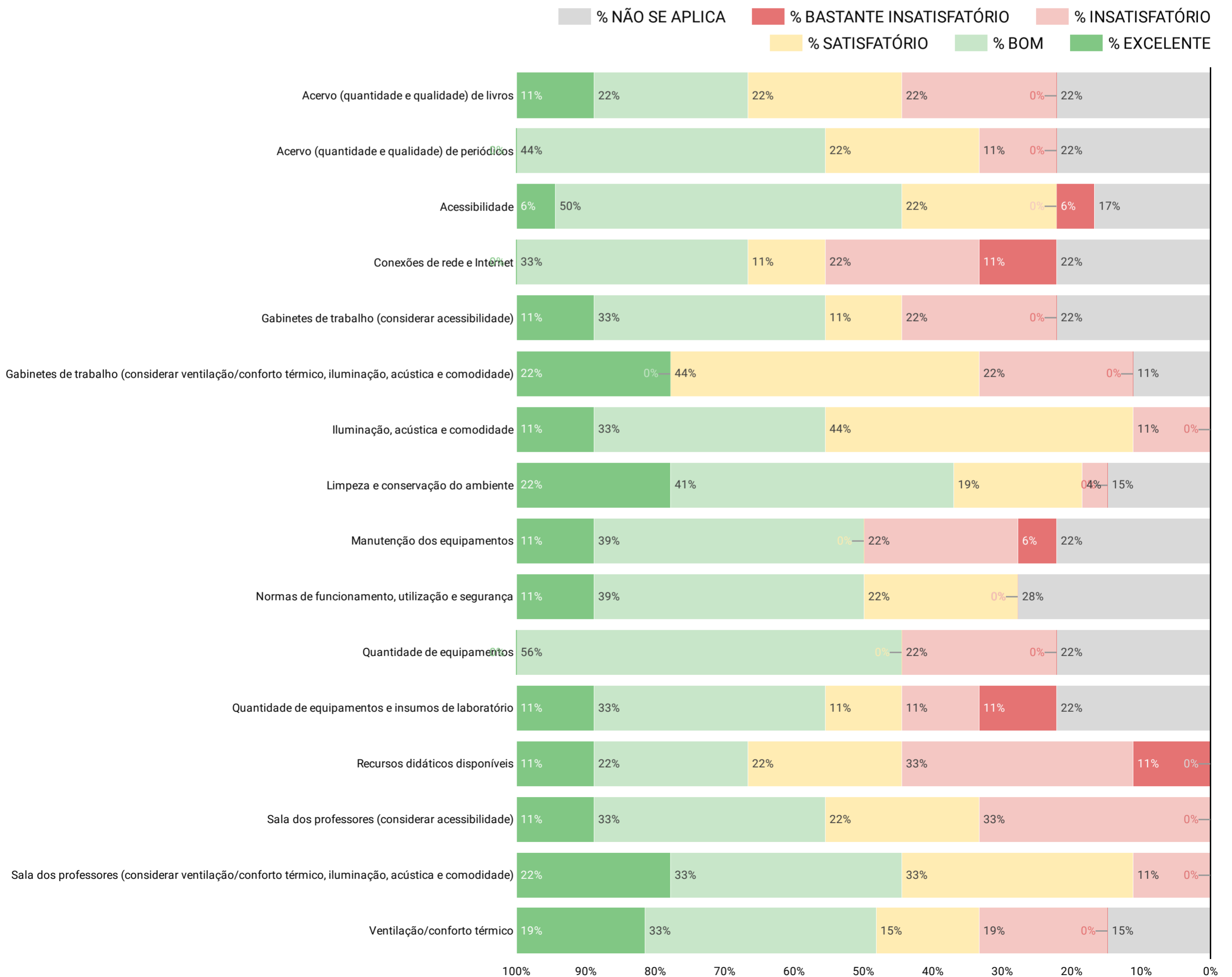
\*docentes que atuam em mais de um curso serão contabilizados na AMOSTRA como uma participação adicional, ex: 01 docente em 03 cursos selecionados -> 03 na amostra.

- \* NÃO SE APLICA OU É DESCONHECIDO: Quando o indicador NÃO FIZER SENTIDO ou caso PREFIRA ABSTER-SE de avaliá-lo.
- \* BASTANTE INSATISFATÓRIO: Quando o indicador merecer uma avaliação/conceito equivalente a um NÍVEL DE QUALIDADE EXTREMAMENTE RUIM.
- \* INSATISFATÓRIO: Quando o indicador merecer uma avaliação/conceito equivalente a um NÍVEL DE QUALIDADE RUIM.
- \* SATISFATÓRIO: Quando o indicador merecer uma avaliação/conceito equivalente a um NÍVEL DE QUALIDADE MEDIANO.
- \* BOM: Quando o indicador merecer uma avaliação/conceito equivalente a um NÍVEL DE QUALIDADE BOM.
- \* EXCELENTE: Quando o indicador merecer uma avaliação/conceito equivalente a um NÍVEL DE QUALIDADE EXTREMAMENTE BOM.

AMOSTRA 9

INDICADORES 16

67



SEGMENTO TAE / VISÃO AGREGADA DE INDICADORES - CAMPI

Selecione a DIMENSÃO SINAES a analisar. Caso mais de uma seja selecionada, os resultados serão agregados entre elas.



DIMENSÕES SINAES



Selecione os CAMPI a analisar. Caso mais de um seja selecionado, os resultados serão agregados entre eles.



CAMPUS: CAMPUS-GB

(1) ▾

\* **NÃO SE APLICA OU É DESCONHECIDO:** Quando o indicador **NÃO FIZER SENTIDO** ou caso **PREFIRA ABSTER-SE** de avaliá-lo.

\* **BASTANTE INSATISFATÓRIO:** Quando o indicador merecer uma avaliação/conceito equivalente a um **NÍVEL DE QUALIDADE EXTREMAMENTE RUIM**.

\* **INSATISFATÓRIO:** Quando o indicador merecer uma avaliação/conceito equivalente a um **NÍVEL DE QUALIDADE RUIM**.

\* **SATISFATÓRIO:** Quando o indicador merecer uma avaliação/conceito equivalente a um **NÍVEL DE QUALIDADE MEDIANO**.

\* **BOM:** Quando o indicador merecer uma avaliação/conceito equivalente a um **NÍVEL DE QUALIDADE BOM**.

\* **EXCELENTE:** Quando o indicador merecer uma avaliação/conceito equivalente a um **NÍVEL DE QUALIDADE EXTREMAMENTE BOM**.

AMOSTRA

15

INDICADORES

18

INDICADORES SOBRE A INSTITUIÇÃO/CAMPI

CAMPUS	AMOSTRA	% NÃO SE APLICA	% BASTANTE INSATI...	% INSATISFATÓRIO	% SATISFATÓRIO	% BOM	% EXCELENTE
CAMPUS-GB	15	+0%	4%	24%	42%	23%	7%

Total ger...	15	+0%	4%	24%	42%	23%	7%
--------------	----	-----	----	-----	-----	-----	----



SEGMENTO TAE / VISÃO DETALHADA DE INDICADORES

Selecione a DIMENSÃO SINAES a analisar. Caso mais de uma seja selecionada, os resultados serão agregados entre elas. → DIMENSÕES SINAES

Selecione os INDICADORES a analisar. → INDICADORES

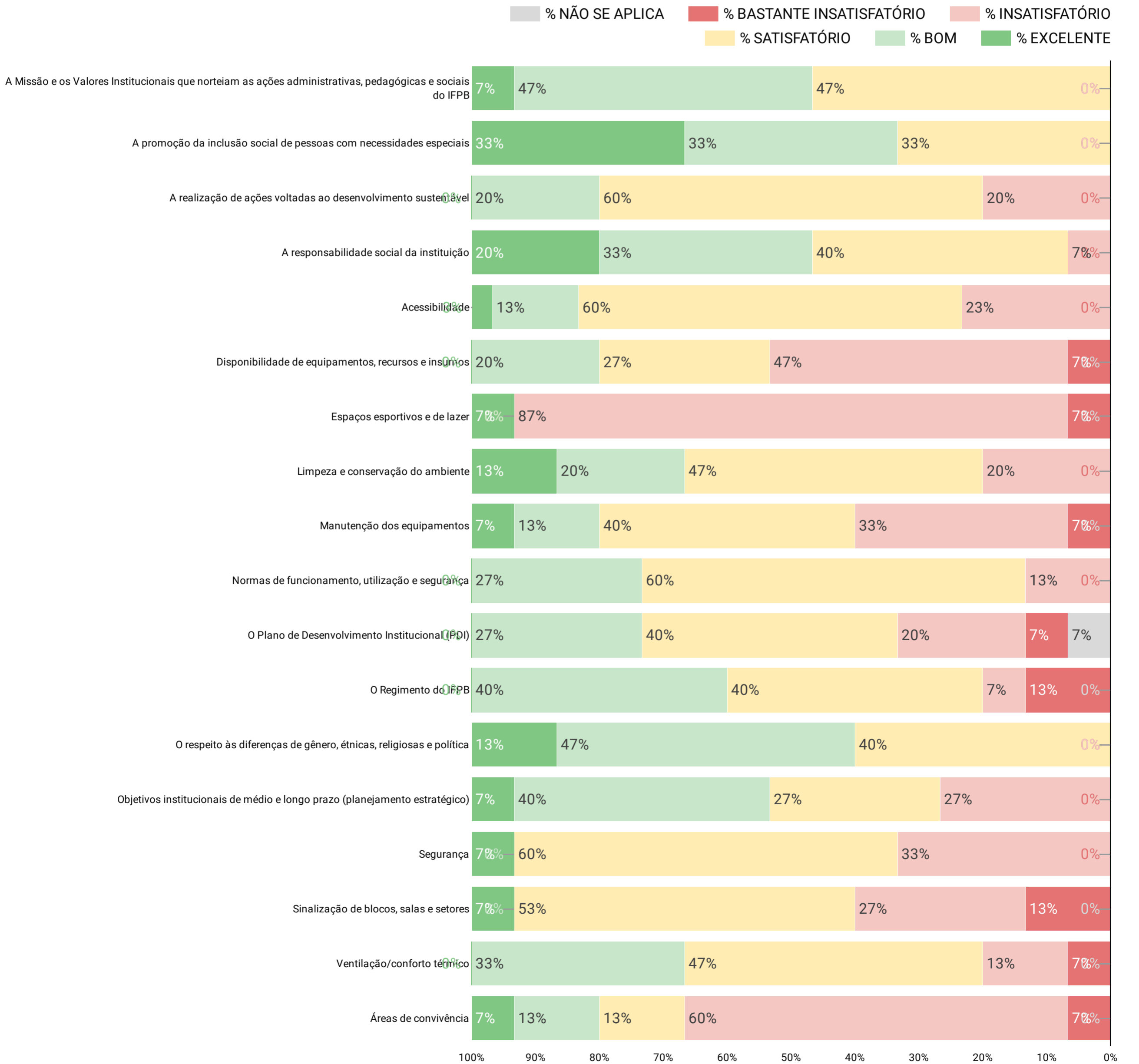
Selecione os CAMPI a analisar. Caso mais de um seja selecionado, os resultados serão agregados entre eles. → CAMPUS: CAMPUS-GB (1)

- \* **NÃO SE APLICA OU É DESCONHECIDO:** Quando o indicador **NÃO FIZER SENTIDO** ou caso **PREFERA ABSTER-SE** de avaliá-lo.
- \* **BASTANTE INSATISFATÓRIO:** Quando o indicador merecer uma avaliação/conceito equivalente a um **NÍVEL DE QUALIDADE EXTREMAMENTE RUIM**.
- \* **INSATISFATÓRIO:** Quando o indicador merecer uma avaliação/conceito equivalente a um **NÍVEL DE QUALIDADE RUIM**.
- \* **SATISFATÓRIO:** Quando o indicador merecer uma avaliação/conceito equivalente a um **NÍVEL DE QUALIDADE MEDIANO**.
- \* **BOM:** Quando o indicador merecer uma avaliação/conceito equivalente a um **NÍVEL DE QUALIDADE BOM**.
- \* **EXCELENTE:** Quando o indicador merecer uma avaliação/conceito equivalente a um **NÍVEL DE QUALIDADE EXTREMAMENTE BOM**.

AMOSTRA 15

CTD INDICADORES 18

27



## SEGMENTO TAE / VISÃO DE RELATOS

Selecione a **DIMENSÃO SINAES** a analisar. Caso mais de uma seja selecionada, os resultados serão agregados entre elas.



DIMENSÕES SINAES



Selecione os **CAMPI** a analisar. Caso mais de um seja selecionado, os resultados serão agregados entre eles.



CAMPUS: CAMPUS-GB

(1) 

RELATOS

0

CAMPUS	DIMENSÃO SINAES	RELATO
--------	-----------------	--------

Não há dados